




Ürünün montajı orijinal cıvatalarıyla yapılmaktadır.
The mount will be done with original bolts.

Gerekli Aletler • Required Tools

 (4 Alyan) • (#4 Allen)	 (6 Alyan) • (#6 Allen)
 (Yıldız Torn.) • (Star Screwd.)	

Montaj Talimatları

- 1- Aşama 1'de gösterilen yerdeki vidaları tornavida ile çıkartın. Grenajı çıkartmak için şekilde gösterildiği gibi yanlardaki 2 cıvataı çıkarın.
- 2- Aşama 2'de gösterildiği gibi cam cıvatalarını 4 alyan yardımıyla çıkartın.
- 3- Tekrardan cam cıvatalarını yeni camınız üzerinden 4 alyan yardımıyla sıkın.

Mounting Instructions

- 1- Unscrew the bolts as shown in step 1.
- 2- Unscrew the windscreen bolts with using #4 allen.
- 3- Screw the bolts you removed from original windscreen.

