

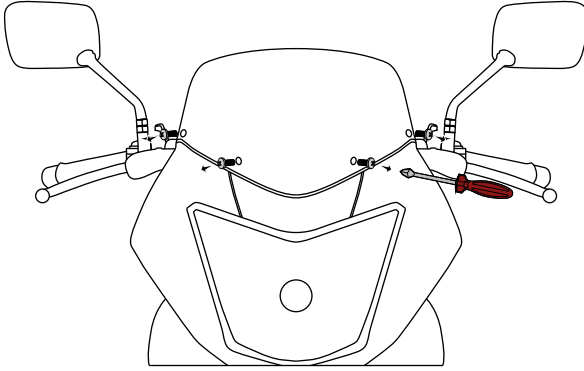


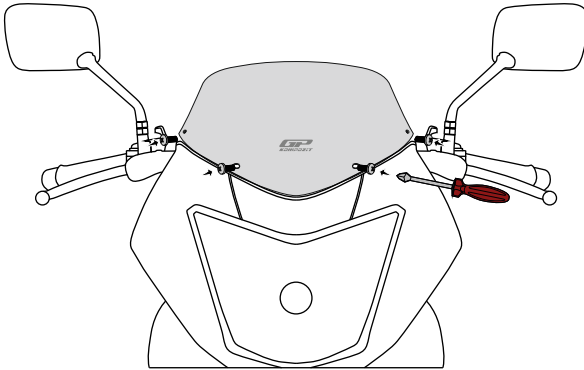
No	Adet • Qty.	Parça • Parts
A	1x	 (Ön Cam) (Windscreen)
★	4 x	(Orjinal civatalar) • (Original Bolts)

Gerekli Aletler • Required Tools
 (Yıldız Tornavida) • (Star Screwdriver)

1



2



Montaj Talimatları

- 1- Aşama 1'de gösterildiği gibi motosikletin üzerinden çıkan orjinal civataları yıldız tornavida yardımı ile sökün.
- 2- Aşama 2'de gösterildiği gibi ön camı bağlantı noktalarına konumlandırın ve yıldız tornavida ile sabitleyin.

Mounting Instructions

- 1- Remove the original bolts from the motorcycle with the help of a phillips screwdriver. as shown in step 1.
- 2- Position the windscreen on the attachment points and secure with a phillips screwdriver. as shown in step 2.

