

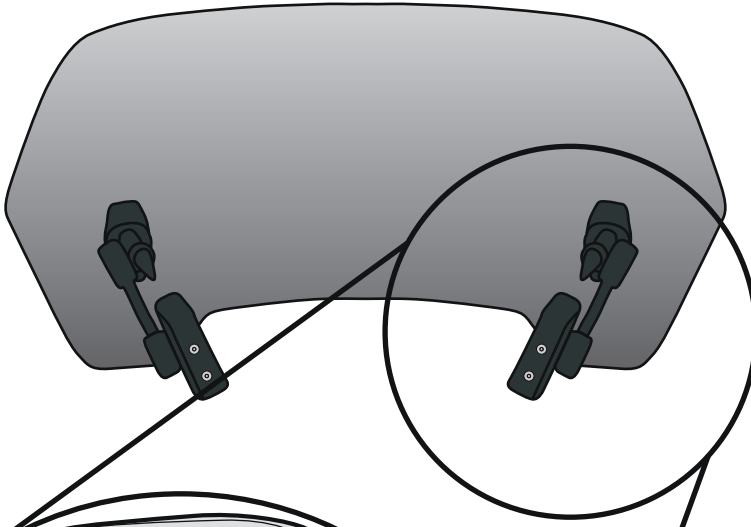


Çift Bağlantılı Rüzgar Saptırıcı • Dual Link Universal Deflector

No	Adet • Qty.	Parça • Parts
A	1 x	 (Çift Bağlantılı Rüzgar Saptırıcı) (Dual Link Universal Deflector)

Gerekli Aletler • Required Tools
 (2 Alyan) • (#2 Allen)

1

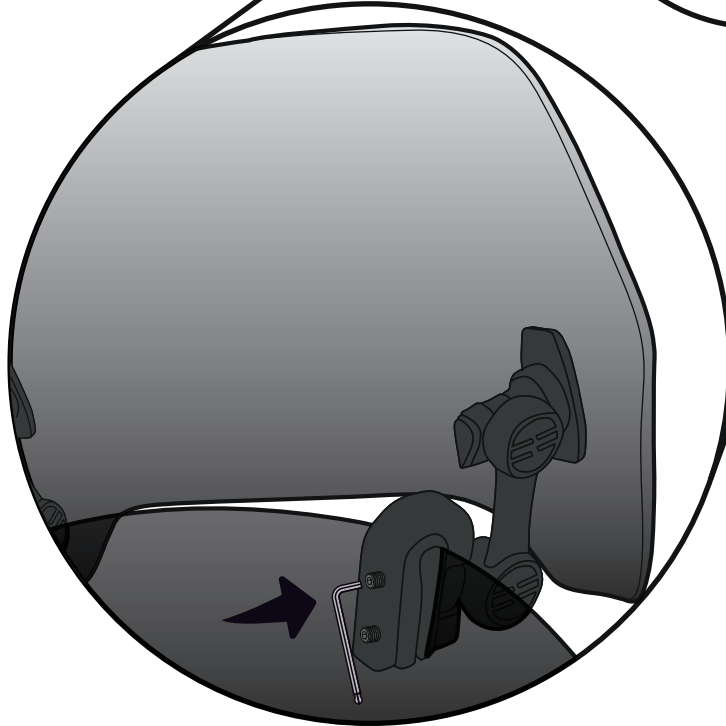


Montaj Talimatları

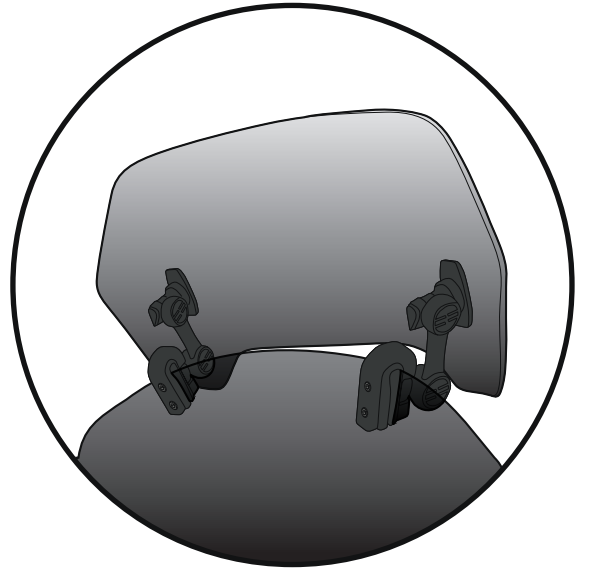
1- Aşama 1 ve 2'de gösterildiği gibi bağlantı noktalarında bulunan setskurları gevşetin. Ardından deflektörü motosikletinizin camına konumlandırın ve 3 numara alyan ile setskurları sıkın.

Mounting Instructions

1- Unscrew the grub screws at the attachment points as shown in step 1. Then position the deflector on the windscreen of your motorcycle and screw the grub screws with #3 allen.



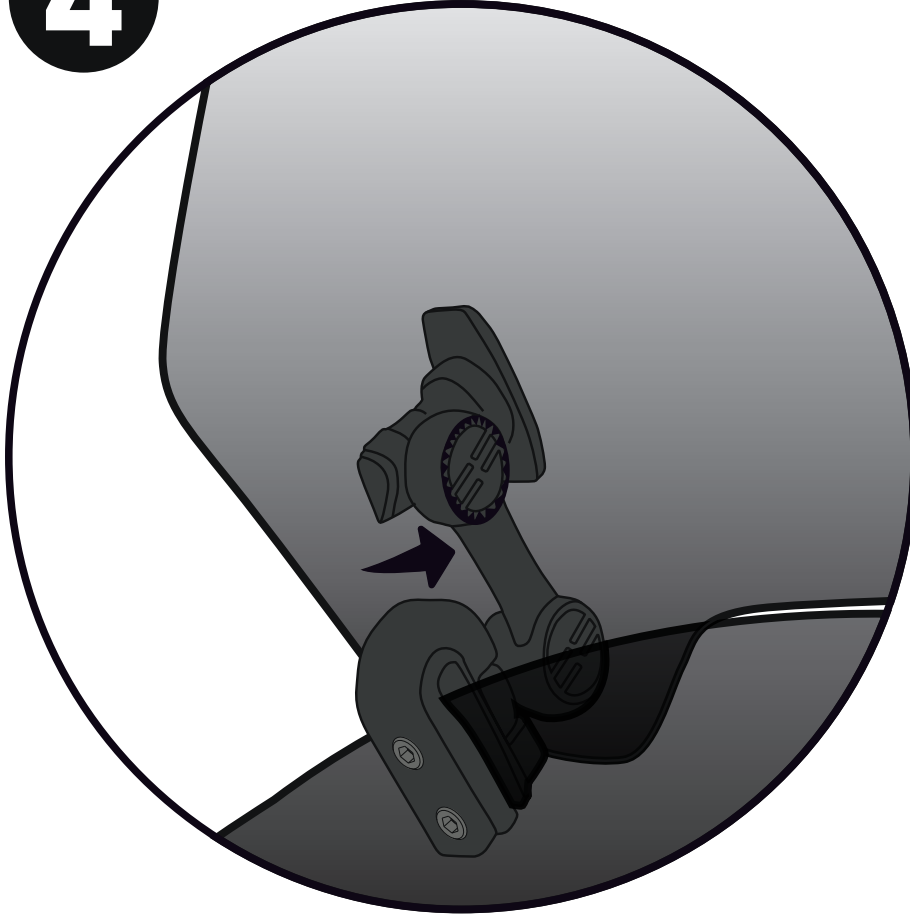
2



3

Çift Bağlantılı Rüzgar Saptırıcı • Dual Link Universal Deflector

4



Montaj Talimatları

2- Deflektör camının yönünü ayarlamak için ayakların üstünde bulunan döndürme aparatlarını dışarı doğru itin ardından ayarlamaları yapın.

Mounting Instructions

2- To adjust the direction of the deflector glass, push out the turning apparatus on the feet, then make the adjustments.