

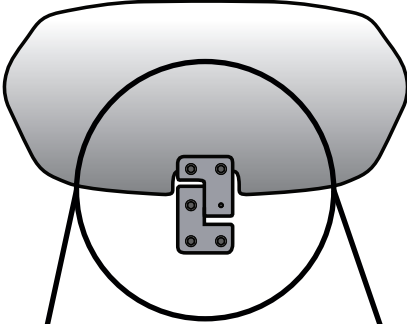


Rüzgar Saptırıcı • Universal Wind Deflector

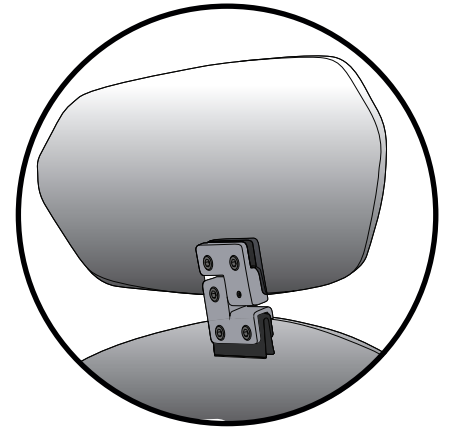
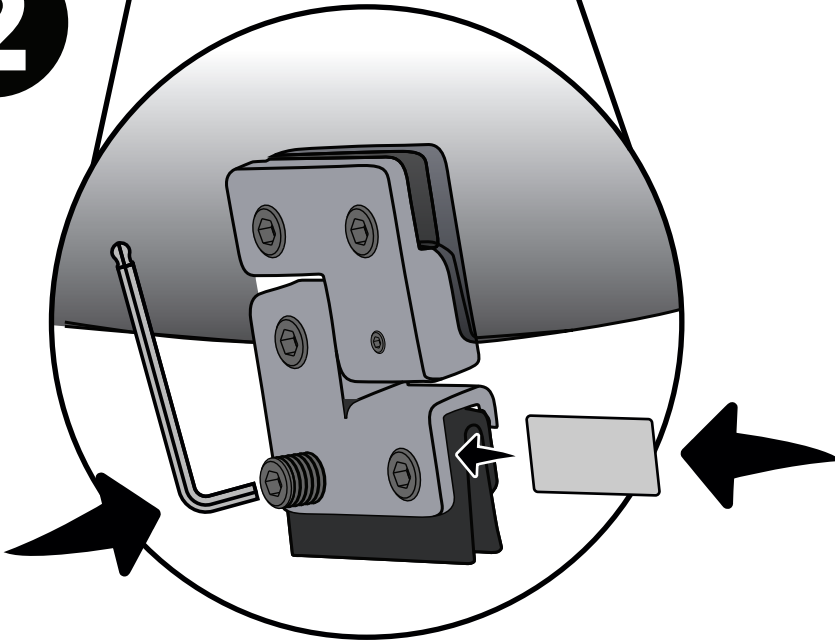
| No | Adet • Qty. | Parça • Parts |
|----|-------------|--|
| A | 1 x |  (Rüzgar Saptırıcı) (Universal Wind Deflector) |

| Gerekli Aletler • Required Tools |
|---|
|  (5 Alyan) (#5 Allen) |

1



2



3

Montaj Talimatları

1- Aşama 2'de gösterildiği gibi deflektörün alt kısmında bulunan iki adet setskuru gevşetin ve deflektörü motosikletinizin camına yerleştirin. Ardından 5 numara alyan ile setskurları sıkın.

Mounting Instructions

1- Unscrew the two grub screws on the bottom of the deflector as shown in steps 2 and place the deflector on windscreen. Then screw the grub screws with the # 5 allen.