

stf®

L U M G
ROAM

BOCINA 3" X 2 INALÁMBRICA
CON LUZ LED

ST-S36298

GRACIAS POR ADQUIRIR LA
BOCINA LUMO ROAM DE
CONEXIÓN INALÁMBRICA CON
LUZ LED DE STF®



stf®

Este producto fue desarrollado por un grupo de ingenieros guapachosos y especializados en audio, ellos desean que disfrutes de tu música favorita y te acompañe a todas horas y a cualquier lugar.

Nuestros pilares principales son la funcionalidad, comodidad y calidad, mismos que te garantizan una experiencia completa.

Ahora sí, súbele y a disfrutar con STF®

NOTA: LEE POR FAVOR DETENIDAMENTE ESTE MANUAL PARA QUE TE FAMILIARICES CON TODAS LAS CARACTERÍSTICAS DEL PRODUCTO, INCLUSIVE SI YA ESTÁS FAMILIARIZADO CON OTROS PRODUCTOS SIMILARES DE OTRAS MARCAS Y RECUERDA GUARDARLO PARA CONSULTAS FUTURAS.

01.
Contenido del empaque

02.
Diagrama de producto

03.
Especificaciones

04.
Instrucciones de uso

Encendido y apagado / Sincronización inalámbrica / Control de llamadas / Función True Wireless (TWS) / Reproducción desde la entrada de memoria / Función radio FM / Iluminación LED

05.
Garantía

06.
Contacto

CONTENIDO DEL EMPAQUE

01.
Bocina inalámbrica.....1 pieza

02.
Cable de carga.....1 pieza

03.
Cable 3.5 mm.....1 pieza

04.
Manual de usuario.....1 pieza

stf®

NOMBRE DEL CLIENTE.

NO. DE FACTURA.

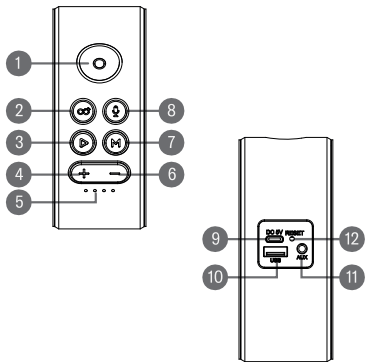
PRODUCTO.

SELLO DE LA TIENDA / SUCURSAL.

FECHA DE COMPRA.

TIENDA DONDE SE COMPRÓ.

DIAGRAMA DE PRODUCTO



1. BOTÓN ENCENDIDO/ APAGADO
2. BOTÓN TWS
3. BOTÓN REPRODUCIR/PAUSAR CANCIÓN
4. SUBIR VOLUMEN/ SIGUIENTE CANCIÓN
5. LUCES INDICADORAS DE NIVEL DE CARGA
6. BAJAR VOLUMEN/ CANCIÓN ANTERIOR
7. BOTÓN MULTIFUNCIÓN
8. BOTÓN DE ASISTENTE VIRTUAL
9. ENTRADA DE CARGA TIPO C
10. ENTRADA DE MEMORIA USB
11. ENTRADA DE AUDIO AUXILIAR 3.5 MM
12. BOTÓN DE RESTABLECER

ESPECIFICACIONES

Conexión inalámbrica: 5.0

Alcance inalámbrico: 10 m

Diámetro del altavoz: 3" x 2 (7.62 cm)

Impedancia: 4 ohm

Potencia: 40 W

Entrada de carga: USB tipo C

Alimentación: 5 Vcc 1 A

Capacidad de la batería: 3 600 mAh

Tiempo de uso: 6 h

Entrada de audio: 3.5 mm (Aux)

Entrada de memoria: USB

Radio FM: Si

Factor de protección: IPX6

Micrófono: No

INSTRUCCIONES DE USO


Carga de batería


01. Tu bocina portátil ya cuenta con cierta carga desde fábrica, por lo que te recomendamos usarla hasta que se descargue por completo antes de cargarla por primera vez.

02. La carga de la batería se realiza a través de un cable de carga tipo C (incluido en el empaque).


03. Deja que se cargue completamente antes de empezar a usarla nuevamente.

Encendido y apagado

01. Enciende tu bocina presionando el botón de encendido/apagado  durante 5 segundos, la bocina emitirá un sonido que te notificará que encendió.

02. Apaga tu bocina presionando el botón de encendido/apagado  durante 5 segundos, la bocina se apagará.

Sincronización con dispositivos de conexión inalámbrica

01. Enciende tu bocina presionando el botón de encendido  durante 5 segundos, el modo conexión inalámbrica se activará automáticamente.

NOTA: RECUERDA ESTAR A UNA DISTANCIA NO MAYOR DE 60 CM DURANTE LA CONEXIÓN CON CUALQUIER DISPOSITIVO Y EVITA OBSTÁCULOS QUE INTERFIERAN EN LA SEÑAL.


02. En tu dispositivo, (celular, tablet, laptop, mp3, mp4, etc.) entra a configuración conexión inalámbrica y elige el nombre de la bocina para sincronizar STF LUMO ROAM.


NOTA: SI TU DISPOSITIVO PIDE UNA CONTRASEÑA, INGRESA LA PREDETERMINADA QUE ES: 0000

03. Una vez que la bocina quede sincronizada con el equipo, esta se mantendrá conectada así, a menos que la desconectes manualmente o reinicies el dispositivo conectado (celular, Tablet, laptop, mp3, mp4, etc.)

NOTA: SI NO PUEDES ESTABLECER UNA CONEXIÓN, REPITE LOS PASOS ANTERIORES.

04. Para subir el volumen, presiona una vez el botón .


05. Para bajar el volumen, presiona una vez el botón .

06. Para reproducir o pausar una canción, presiona una vez el botón .

07. Para adelantar la canción, mantén presionado el botón .

08. Para regresar la canción, mantén presionado el botón .


Control de llamadas


01. Para responder o terminar una llamada, mantén presionado durante 3 segundos el botón de encendido/apagado .

02. Para subir el volumen, mantén presionado el botón .

03. Para bajar el volumen, mantén presionado el botón .

Función True Wireless (TWS)

Enciende ambas bocinas presionando el botón de encendido , encenderá automáticamente el modo conexión inalámbrica.

01. En ambas bocinas presiona el botón durante 3 segundos .

02. Escucharás un sonido indicando que ambas bocinas se conectan en modo TWS.

NOTA: ESTA FUNCIÓN SOLO ES PERMITIDA EN MODO INALÁMBRICO.


Reproducción desde entrada de memoria

01. Enciende tu bocina presionando el botón de encendido .

02. Inserta una memoria en el puerto correspondiente, la música comenzará a reproducirse automáticamente.

03. Para subir el volumen, presiona una vez el botón .

04. Para bajar el volumen, presiona una vez el botón .

05. Para reproducir o pausar una canción, presiona una vez el botón .

06. Para adelantar la canción, mantén presionado el botón .


07. Para regresar la canción, mantén presionado el botón .

NOTA: ES IMPORTANTE QUE LOS ARCHIVOS DE AUDIO ESTÉN EN FORMATO .MP3, CUALQUIER OTRO FORMATO DE AUDIO NO SERÁ REPRODUCIDO.

Función radio FM

01. Enciende tu bocina presionando el botón de encendido .

02. Presiona el botón de **M** para cambiar a la función de radio FM.

03. Para escanear las estaciones de radio, presiona una vez el botón .

04. Para subir el volumen, presiona una vez el botón .

05. Para bajar volumen, presiona una vez el botón .

06. Para adelantar la estación, mantén presionado el botón .

07. Para regresar la estación, mantén presionado el botón .

Iluminación LED

01. Enciende tu bocina presionando el botón de encendido .

02. Mantén presionado el botón **M** para apagar la iluminación.

INDICACIONES SOBRE LA BOCINA

01. Asegúrate de leer completamente el manual de usuario del dispositivo que se conectará a la bocina.

02. No la expongas a altas temperaturas o directamente al fuego.

03. Manténla alejada de tierra, polvo o demás sustancias corrosivas.

04. Este producto no garantiza un funcionamiento correcto con todos los teléfonos móviles y dispositivos con conexión inalámbrica de otras marcas.

05. La tecnología conexión inalámbrica de este producto, tiene un alcance de transmisión de 10 metros aproximadamente, sin embargo, obstáculos como personas, objetos, muros, árboles y otros dispositivos puede interferir con el alcance real de transmisión.

06. Debido a las características de la tecnología de conexión inalámbrica, se producirá un ligero retardo entre el sonido transmitido por el dispositivo a través de la bocina.

07. No desmanteles la bocina ni intentes repararla en caso de daño (acude al centro de soporte técnico autorizado).

08. Evita usarla en ambientes de condiciones húmedas que puedan llegar a dañarla.

MARCAS COMERCIALES

Stuffactory®, STF® y sus logotipos, aparecen bajo licencia exclusiva para Stuffactory, S.A. de C.V.

GARANTÍA

Stuffactory, S.A. de C.V. garantiza el producto adquirido por un término de 1 año en todas sus partes ante cualquier defecto de fabricación a partir del momento en que el producto sea adquirido.

Condiciones

01. Para hacer efectiva esta garantía te solicitamos nos contactes vía telefónica al número de atención nacional sin costo 33 8995 2505, WhatsApp 33 2181 9661 o vía correo electrónico a soporte@stuffactory.mx

02. La garantía debe estar debidamente sellada y firmada por el establecimiento donde se adquirió el producto.

03. Es indispensable presentar ticket de compra del producto donde se muestre claramente fecha de compra, el ticket debe estar en buen estado, sin enmendaduras ni tachaduras.

Garantía inválida

• Cuando el producto se haya utilizado en condiciones distintas a las normales, esto incluye: mojarlo, quemarlo, maltratarlo, etc.

• Cuando el producto no haya sido operado de acuerdo con el instructivo de uso que se le acompaña.

• Cuando el producto haya sido abierto, alterado o reparado por personas no autorizadas por el fabricante nacional, importador o comercializador responsable respectivo.

DATOS DE SOPORTE Y ATENCIÓN AL CLIENTE

Si tu producto presenta una falla de fábrica por la cual aplique la garantía, por favor comunícate vía telefónica al número de atención nacional sin costo 33 8995 2505, WhatsApp 33 2181 9661 o vía correo electrónico a soporte@stuffactory.mx