USER MANUAL

USB-C 9 in 1 Aluminum Multiport Hub

Introduction

Novoo USB-C 9 in 1 Aluminum Multiport Hub, USB TYPE-C Adapter Docking with 4K @30Hz HDMI & VGA & USB 3.0 x3 & SD/TF Card Readers & 100/1000M Ethernet & USB-C PD100W Charging Port with USB 2.0 data, For 2016~2020 MacBook Pro, MacBook, Huawei Mate Book, Surface Book 2/3, Samsung S8 / S9 / S10, Huawei Mate 10 / 20 / 30 and More USB C Laptop and smartphone.

Product Schematic

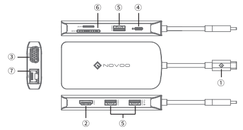

Features

1.HDMI Port:
enables you to mirror or extend the display of your laptop to your TV, monitor or projector in up to 4K(3840x2160@30Hz) resolution, Downward compatible with 1080P/24/50/60Hz, 1080i/50/60Hz, 720p/50/60Hz, etc.
Precondition: Source must support DP alt mode or thunderbolt 3.

2.VGA Port:
Enables you to mirror or extend the display of your laptop to your TV, monitor or projector in up to 1920*1080(@60Hz) resolution, Downward compatible with 1680×1050@60Hz, 1366×768@60Hz, 1280*800@60Hz, 800×480@60Hz, etc.
Precondition: Source must support DP alt mode or thunderbolt 3.
NOTE: Support 1080P resolution while the HDMI port and VGA port are used at the same time.

3.USB-C PD Port:
Support 100W(up to 20V/5A) Power Charging your devices by your Power Delivery (PD) Adapter, compatible with USB 2.0 data & Type C digital audio.

4.USB 3.0 A port x3:
Support 5Gbps transmission speed each port, Downward compatible with USB2.0 480Mbps. The USB port with " **Powe** " logo support BC1.2 charging agreement up to 5V/1.5A output while you connect your PD charger by USB-C PD Port.

5.SD & TF Card Reader:
Support to access external memory for the host computer, Read and write speed depends on card' s quality.

6.RJ 45 Ethernet:
Access to stable wired Internet connection speeds up to 1000Mbps. Downward compatible with 10M/100Mbps networks.

Dimension: 110*51.7*16.26mm / 4.33 x 2.04 x 0.64 inches
Weight: 106g
Operating Environment Temperature: 0~40°C
Certification: CE, FCC, RoHS

Package Details

USB-C 9 in 1 Aluminum Multiport Hub x1
User Manual x1

EN

Connections

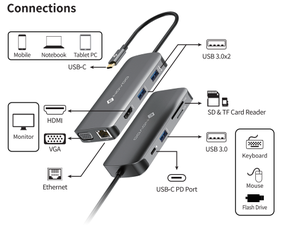

FAQ

A.Why there is no video output?
Reply: Please make sure your USB-C source devices support video output (Support DP alt mode or Thunderbolt 3).
Please check the connection is well.
Please use High speed HDMI cable by Certified HDMI adopter.

B.Why there is no audio output from HDMI port:
Reply: Please make sure that there is audio output function on the monitor.
Please set the external monitor as default audio output device.

C.Sometimes WiFi stopped working while hard disk connected to hub, how to do?
Reply: 2.4G network is easily disturbed. You can switch to 5G network, or you can adjust the placement of the hard disk, move to suitable place.

D.What to do if USB driver cannot be identified?
Reply: Restart the computer and reconnect the product.

E.If display stopped after connect high current hard disk, how to do?
Reply: Must be charged. Please supply by power adapter. Advice only connect one hard disk max.

F.Why TF & SD cannot be found and read?
Reply: Restart the computer and reconnect.
For Mac OS, the card must be EFAT or FAT format.

G.When the computer is charged, the surface temperature of the product is high, it is normal?
Reply: It is normal, but it is also in the range of the normal working temperature.
After fully charged, the product will go back lower temperature.

Attention

- Improper use may result in product damage.
- Check the PINs of Plug/Jacket are well, before use.
- Do not drop, bump, throw or shake the unit, this may damage internal components.
- Do not disassemble or try to repair or modify .
- Do not allow the unit to come in contact with water or moisture.

FCC STATEMENT

This device complies with Part 15 of the FCC Rules. Operation is subject to the following two conditions:
(1) This device may not cause harmful interference, and. (2) this device must accept any interference received, including interference that may cause undesired operation.

EN

简介

Omars USB-C 9合1金属铝壳扩展坞，带4K @ 30Hz HDMI & VGA & USB 3.0 x3 & SD / TF卡读卡器 & USB-C PD 100W充电端口 (USB-C充电端口同时支持USB 2.0数据功能)，适用于2016/2017/2018 MacBook Pro, MacBook, Huawei MateBook, Surface Book, Samsung S8/S9,Huawei Mate 10以及更多USB C笔记本电脑和智能手机。

产品原理图

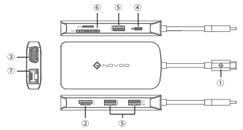

接口说明

1.HDMI端口：
能够以高达4K (3840x2160 @ 30Hz) 的分辨率将笔记本电脑的显示器镜像或扩展到电视/显示器或投影仪，向下兼容1080P / 24/50 / 60Hz，1080i / 50 / 60Hz，720p / 50 / 60Hz等。
前提：电脑，平板或手机的Type C口需要支持DP alt mode (或者，Type C物理接口为雷电3)。

2.VGA端口：
能够以高达1080P (1920 * 1200 @ 60Hz) 的分辨率将笔记本电脑的显示器镜像或扩展到电视/显示器或投影仪，向下兼容1920 * 1080 @ 60Hz，1680×1050 @ 60Hz，1366×768 @ 60Hz，1280 * 800 @ 60Hz，800×480 @ 60Hz等。
前提：电脑，平板或手机的Type C口需要支持DP alt mode (或者，Type C物理接口为雷电3)。
注：HDMI端口和VGA端口同时投屏时，支持最大1080P@60Hz的分辨率。

3.USB-C PD端口：
支持最大100W (20V /5A) 的电源为设备充电。接口同时具备USB 2.0的数据功能，支持Type C数字耳机。

4.USB 3.0 A端口x3：
每个端口支持5Gbps传输速率。向下兼容USB2.0 480Mbps. 带 " **Powe** " logo的USB端口支持BC1.2充电协议高达5V/1.5A输出，同时通过USB-C PD端口连接PD充电器。

5.SD&TF读卡器：
支持访问主机的外部存储器，读写速度取决于卡的质量。

6.RJ 45以太网：
访问稳定的有线Internet连接速度高达1000Mbps。向下兼容10M / 100Mbps网络。

大小: 110*51.7*16.26mm/4.33 x 2.04 x 0.64 in
重量: 106g
工作环境温度:0~40°C
认证：CE，FCC，RoHS

包装详情

USB-C 9合1金属铝壳扩展坞 x1
用户手册 x1

CN

连接

常见问题

A.为什么没有视频输出?
答:请确保您的设备支持视频输出 (Type C 接口兼容 DP Alt mode或者接口标识为雷电3)；
请检查连接是否正常；
请使用经过具有认证接口的高速HDMI线。

B.为什么HDMI端口没有音频输出?
答:请确保使用设备上有音频输出功能。
请将外接设备设置为默认音频输出设备。

C.硬盘连接到扩展坞时, WiFi停止工作, 怎么办?
答:2.4G网络容易受到干扰，您可以切换到5G网络；或者调整硬盘的位置，移动到合适的位置。

D.如果USB驱动程序无法识别, 怎么办?
答:重新启动计算机并重新连接产品。

E.如果在连接大电流硬盘后停止显示, 该怎么办?
答:外接电源适配器为扩展坞供电，以满足大电流外设的正常工作。

F.为什么TF&SD无法找到并读取?
答:重新启动计算机并重新连接。
对于Mac OS，卡必须是EFAT或FAT格式。

G.当计算机充电时, 扩展坞的表面温度很高, 这是正常的吗?
答:在正常工作温度范围内, 给计算机充电时, 扩展坞发热是正常的。计算机充满电后, 将恢复正常温度。

注意事项

- 错误使用可能会导致产品损坏。
- 使用前检查插头/母座的PIN针是否正常。
- 请勿跌落，撞击，摔坏或摇晃本机，否则可能会损坏内部组件。
- 请勿拆卸或尝试修理或修改。
- 不要让本机接触水或受潮。

FCC声明

本设备符合FCC规则第15部分的规定。操作符合以下两个条件约束：
(1)本设备不会产生有害干扰，并且 (2)本设备必须能承受所收到的干扰, 包括可能导致意外操作的干扰。

CN

Einführung

Novoo USB C 9-in-1 Aluminium Multiport Hub, USB TYP-C Hub Adapter Docking mit 4K @ 30Hz HDMI und VGA und USB 3.0x3 und SD/TF Kartenlesern sowie 100/1000M Ethernet und USB-C PD100W Ladeanschluss mit USB 2.0 Daten, für 2016~2020 MacBook Pro, MacBook, Huawei Mate-Buch, Oberflächenbuch 2/3, Samsung S8/S9/S10, Huawei Mate 10/20/30 und mehr USB-C Laptop und Smartphones.

Produkt Schematische

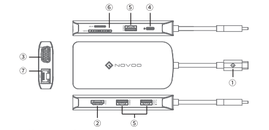

Eigenschaften

1.HDMI-Port
Ermöglicht das Spiegeln oder Erweitern des Displays Ihres Laptops auf Ihren Fernseher, Monitor oder Projektor mit einer Auflösung von bis zu 4K (3840 x 2160 @ 30 Hz). Abwärtskompatibel mit 1080P/24/50/60 Hz, 1080i/50/60 Hz, 720p/50/60Hz usw.
Voraussetzung: Die Quelle muss den DP Alt Modus oder den Blitz 3 unterstützen.

2.VGA Anschluss
Ermöglicht das Spiegeln oder Erweitern der Anzeige Ihres Laptops auf Ihren Fernseher, Monitor oder Projektor mit einer Auflösung von bis zu 1920 * 1080 @ 60 Hz. Abwärtskompatibel mit 1680 × 1050 @ 60 Hz, 1366 × 768 @ 60 Hz, 1280 * 800 @ 60 Hz, 800 × 480 bei 60 Hz usw.
Voraussetzung: Die Quelle muss den DP-Alt-Modus oder den Blitz 3 unterstützen.
HINWEIS: Unterstützt eine Auflösung von 1080P, während der HDMI-Anschluss und der VGA-Anschluss gleichzeitig verwendet werden.

3.USB-C PD-Anschluss
Unterstützt 100 W (bis zu 20 V / 5 A) Stromversorgung Laden Sie Ihre Geräte über Ihren Power Delivery (PD) Adapter auf, der mit USB2.0 Daten und digitalem Audio vom Typ C kompatibel ist.

4.USB 3.0 A-Port x3
Unterstützt 5 Gbit/s Übertragungsgeschwindigkeit für jeden Port, abwärtskompatibel mit USB 2.0 480 Mbit/s. Der USB-Anschluss mit " **Powe** " Logo unterstützt BC1.2 Ladevereinbarung bis zu 5V / 1.5A Ausgang, während Sie Ihr PD-Ladegerät über einen USB-C PD Port anschließen.

5.SD & TF Kartenleser
Unterstützung für den Zugriff auf externen Speicher des Host-Computers. Die Lese- und Schreibgeschwindigkeit hängt von der Qualität der Karte ab.

6.RJ 45 Ethernet
Der Zugriff auf eine stabile kabelgebundene Internetverbindung beschleunigt bis zu 1000 Mbit/s. Abwärtskompatibel mit 10M/100Mbps Netzwerken.

Abmessung: 110*51.7*16.26mm / 4.33 x 2.04 x 0.64 inches
Gewicht: 106 g
Betriebsumgebungstemperatur: 0 ~ 40 °C
Zertifizierung: CE, FCC, RoHS

Paketdetails

USB-C 9 in 1 Aluminium Multiport Hub x 1
Benutzerhandbuch x 1

DE

Verbindungen

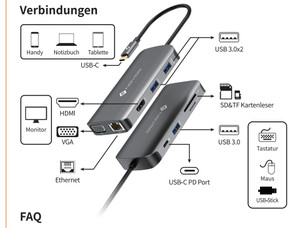

FAQ

A. Warum gibt es keine Videoausgabe?
Antwort:
Bitte stellen Sie sicher, dass Ihre USB-C-Quellgeräte die Videoausgabe unterstützen (DP-Alt-Modus oder Thunderbolt 3 unterstützen).
Bitte überprüfen Sie, ob die Verbindung gut ist.
Bitte verwenden Sie ein Hochgeschwindigkeits-HDMI-Kabel von einem zertifizierten HDMI-Anwender.

B. Warum gibt es keinen Audioausgang vom HDMI-Anschluss:
Antwort:
Bitte stellen Sie sicher, dass auf dem Monitor eine Audioausgabefunktion vorhanden ist.
Bitte stellen Sie den externen Monitor als Standard-Audioausgabegerät ein.

C. Manchmal funktioniert WLAN nicht mehr, während die Festplatte mit dem Hub verbunden ist. Wie geht das?
Antwort:
2.4G Netzwerk ist leicht gestört. Sie können zu einem 5G-Netzwerk wechseln oder die Position der Festplatte anpassen und an einen geeigneten Ort verschieben.

D. Was tun, wenn ein USB-Treiber nicht identifiziert werden kann?
Antwort:
Starten Sie den Computer neu und schließen Sie das Produkt wieder an.

E. Wie wird die Anzeige gestoppt, nachdem die Hochstromfestplatte angeschlossen wurde?
Antwort:
Muss aufgeladen werden. Bitte per Netzteil liefern. Hinweis verbindet nur eine Festplatte max.

F. Warum kann TF & SD nicht gefunden und gelesen werden?
Antwort:
Starten Sie den Computer neu und stellen Sie die Verbindung wieder her.
Unter Mac OS muss die Karte im EFAT- oder FAT-Format vorliegen.

G. Wenn der Computer aufgeladen ist, ist die Oberflächentemperatur des Produkts hoch, ist es normal?
Antwort:
Es ist normal, liegt aber auch im Bereich der normalen Arbeitstemperatur.
Nach dem vollständigen Aufladen kehrt das Produkt zu niedrigeren Temperaturen zurück.

Beachtung

- Unsachgemäße Verwendung kann zu Produktschäden führen.
- Überprüfen Sie vor dem Gebrauch, ob die PINs des Steckers / der Ummantelung in Ordnung sind.
- Das Gerät nicht fallen lassen, stoßen, werfen oder schütteln, da dies die internen Komponenten beschädigen kann.
- Zerlegen oder reparieren oder modifizieren Sie nicht.
- Lassen Sie das Gerät nicht mit Wasser oder Feuchtigkeit in Berührung kommen.

FCC-ERKLÄRUNG

Dieses Gerät entspricht Teil 15 der FCC-Bestimmungen. Der Betrieb unterliegt den folgenden zwei Bedingungen:
(1)Dieses Gerät darf keine schädlichen Störungen verursachen. (2) Dieses Gerät muss alle empfangenen Störungen akzeptieren, einschließlich Störungen, die einen unerwünschten Betrieb verursachen können.

DE

WELLMADE CORPORATION LIMITED
Room D 10/F, Tower A, Billion Centre, 1 Wang Kwong Road, Kowloon Bay, Kowloon, Hong Kong

Thank you!

Our customer support doesn't end with your purchase.
If you have any issues, do not hesitate to contact us
for professional assistance: **service@novoo-online.com**

Introducción

Novoo Hub USB-C 9 en 1 multipuerto de aluminio, Adaptador USB TYPE-C with 4K @30Hz HDMI & VGA & USB 3.0 x3 & Lectores de tarjetas SD/TF & 100/1000M Ethernet & USB-C PD 100W Puerto de carga con USB 2.0 data, Para 2016~2020 MacBook Pro, MacBook, Huawei Mate Book, Surface Book 2/3, Samsung S8 / S9 / S10, Huawei Mate 10 / 20 / 30 and More USB-C Laptop and smartphone.

Esquema de producto

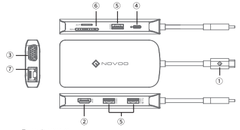

Caracteristicas

1.Puerto HDMI:
Le permite duplicar o extender la pantalla de su computadora portátil a su televisor, monitor o proyector en una resolución de hasta 4K (3840x2160 @ 30Hz), compatible hacia abajo con 1080P / 24/50 / 60Hz, 1080i / 50 / 60Hz, 720p / 50 / 60Hz, etc.
Condición previa: la fuente debe ser compatible con el modo alternativo DP o thunderbolt 3.

2.Puerto VGA:
Le permite duplicar o extender la pantalla de su computadora portátil a su televisor, monitor o proyector en una resolución de hasta 1920 * 1080 @ 60Hz, compatible con versiones anteriores de 1680 × 1050 @ 60Hz, 1366 × 768 @ 60Hz, 1280 * 800 @ 60Hz, 800 × 480 @ 60Hz, etc.
Condición previa: la fuente debe ser compatible con el modo alternativo DP o thunderbolt 3.
NOTE: Admite resolución 1080P mientras que el HDMI port and VGA port are used at the same time.

3.Puerto USB-C PD:
Admite alimentación de 100 W (hasta 20 V / 5 A) Carga de sus dispositivos mediante su adaptador de Power Delivery (PD), compatible con datos USB 2.0 y audio digital tipo C.

4.Puerto USB 3.0 A x 3:
Admite una velocidad de transmisión de 5 Gbps en cada puerto, compatible con USB2.0 480 Mbps. El puerto USB con el logo " **Powe** " soporta el acuerdo de carga BC1.2 hasta una salida de 5V/1.5A de salida mientras conecta su cargador PD por el puerto USB-C PD.

5.Lector de tarjetas SD y TF:
Soporte para acceder a la memoria externa de la computadora host. La velocidad de lectura y escritura depende de la calidad de la tarjeta.

6.RJ 45 Ethernet:
El acceso a una conexión a Internet por cable estable acelera hasta 1000Mbps. Compatible con versiones anteriores de redes de 10M / 100Mbps.

Dimensión: 110*51.7*16.26mm / 4.33 x 2.04 x 0.64 inches
Peso: 106g
Temperatura de entorno operativo: 0~40°C
Certificación: CE, FCC, RoHS

Detalles del paquete

Hub USB-C 9 en 1 x 1
Manual de usuario x 1

ES

Conexiones

FAQ

A. ¿Por qué no hay salida de video?
Respuesta: Asegúrese de que sus dispositivos fuente USB-C admiten salida de video (admite el modo alternativo DP o Thunderbolt 3)
Por favor verifique que la conexión esté bien.
Utilice un cable HDMI de alta velocidad de un adoptador HDMI certificado.

B. ¿Por qué no hay salida de audio desde el puerto HDMI?
Respuesta: Asegúrese de que haya una función de salida de audio en el monitor.
Configure el monitor externo como dispositivo de salida de audio predeterminado.

C. A veces, WiFi dejó de funcionar mientras el disco duro estaba conectado al hub, cómo hacerlo?
Respuesta: La red 2.4G se altera fácilmente. Puede cambiar a la red 5G, o puede ajustar la ubicación del disco duro, moverse al lugar adecuado.

D. Qué hacer si no se puede identificar el controlador USB?
Respuesta: Reinicie la computadora y vuelva a conectar el producto..

E. Si la pantalla se detuvo después de conectar el disco duro de alta corriente, ¿cómo hacerlo?
Respuesta: Debe ser cargado. Suministrar por adaptador de corriente. Consejo solo conecta un disco duro como máximo.

F. ¿Por qué TF y SD no se pueden encontrar y leer?
Respuesta: Reinicie la computadora y vuelva a conectar.
Para Mac OS, la tarjeta debe estar en formato EXFAT o FAT.

G. Cuando la computadora está cargada, la temperatura de la superficie del producto es alta, ¿es normal?
Respuesta: Es normal, pero también está en el rango de la temperatura de trabajo normal. Después de estar completamente cargado, el producto volverá a bajar la temperatura.

Atención

- Use El uso incorrecto puede provocar daños en el producto.
- Compruebe que los PIN del conector / chaqueta estén bien antes de usar.
- No deje caer, golpee, arroje ni agite la unidad, esto puede dañar las componentes internos.
- No desarme ni intente reparar o modificar.
- No permita que la unidad entre en contacto con agua o humedad.

DECLARACIÓN DE LA FCC

Este dispositivo cumple con la Parte 15 de las Reglas de la FCC. La operación está sujeta a las siguientes dos condiciones.:
(1)Este dispositivo no puede causar interferencias perjudiciales, y. (2) este dispositivo debe aceptar cualquier interferencia recibida, incluida la interferencia que pueda causar un funcionamiento no deseado.

ES

Introduction

Novoo Hub Multiport USB-C 9 en 1 en Aluminium, Adaptateur USB TYPE-C Docking avec 4K @ 30Hz HDMI & VGA & USB 3.0 x 3 & Lecteurs de Cartes SD / TF & 100/1000M Ethernet & USB-C PD100W Port de Charge qui supporte Données USB 2.0, pour MacBook Pro 2016 ~ 2020, MacBook, Huawei Mate Book, Surface Book 2/3, Samsung S8 / S9 / S10, Huawei Mate 10/20/30 et plus d' Ordinateur Portatile et Smartphone USB C.

Schéma du Produit

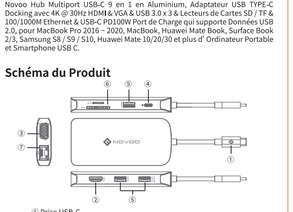

FAQ

A. Pourquoi il n'y a pas de sortie vidéo ?
Réponse: Veuillez vous assurer que le USB-C sur vos périphériques supporte la sortie vidéo (supporte du mode DP alt ou Thunderbolt 3).
Veuillez vérifier que la connexion est bonne.
Veuillez utiliser un câble HDMI de haute vitesse par un adoptant HDMI certifié.

B.Pourquoi il n'y a pas de sortie audio du port HDMI ?
Réponse: Veuillez vous assurer qu'il existe une fonction de sortie audio sur le moniteur.
Veuillez définir le moniteur externe comme périphérique de sortie audio par défaut.

C.Parfois, le WiFi a cessé de fonctionner lorsque le disque dur est connecté au hub, comment faire ?
Réponse: Le réseau 2.4G est facilement perturbé. Vous pouvez régler au réseau 5G, ou vous pouvez ajuster l'emplacement du disque dur vers un endroit approprié.

D.Que faire si le pilote USB ne peut pas être identifié ?
Réponse: Redémarrez l'ordinateur et reconnectez le produit.

E.Si l'affichage s'est arrêté après avoir connecté un disque dur à courant élevé, comment faire ?
Réponse: Doit être chargé. Veuillez connecter un adpataeur secteur pour fournir l' alimentation au hub. Nous vous recommandons de ne connecter qu'un seul disque dur.

F.Pourquoi TF & SD ne peut pas être trouvé et lu ?
Réponse: Redémarrez l'ordinateur et reconnectez le produit.
Pour Mac OS, la carte doit être au format EFAT ou FAT.

G.Lorsque l'ordinateur est chargé, la température de surface du produit est élevée, est-ce normal ?
Réponse: C'est normal, mais c'est aussi dans la plage de la température normale de fonctionnement. Une fois complétement chargé, le produit reviendra à une température plus basse.

Attention

- Une mauvaise utilisation peut endommager le produit.
- Vérifiez que les codes PIN de la prise / de la veste sont bien avant utilisation.
- Ne laissez pas tomber, ne cognez pas, ne jetez pas et ne secouez pas l'appareil, cela pourrait endommager les composants internes.
- Ne démontez pas ou n'essayez pas de réparer ou de modifier.
- Ne laissez pas l'appareil entrer en contact avec de l'eau ou de l'humidité.

DÉCLARATION FCC

Cet appareil est conforme à la partie 15 des règles FCC. Son fonctionnement est soumis aux deux conditions suivantes:
(1) Cet appareil ne doit pas provoquer d'interférences nuisibles, et. (2) cet appareil doit accepter toute interférence reçue, y compris les interférences susceptibles de provoquer un fonctionnement indésirable.

FR

Introduzione

Hub USB-C 9 in 1 Multiporta, Adattatore TYPE-C con 4K @30Hz HDMI & VGA & USB 3.0 x 3 & Lettori di schede SD / TF & 100/1000M Ethernet & USB-C PD100W Charging Port with USB 2.0 data, Per 2016~2020 MacBook Pro, MacBook, Huawei Mate Book, Surface Book 2/3, Samsung S8 / S9 / S10, Huawei Mate 10 / 20 / 30 and More USB C Laptop and smartphone.

Schema del prodotto

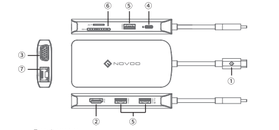

Caratteristiche

1.Porta HDMI:
Consente di eseguire il mirroring o estendere lo schermo del laptop alla TV, al monitor o al proiettore con una risoluzione fino a 4K (3840x2160 @ 30Hz), compatibile verso il basso con 1080P / 24/50 / 60Hz, 1080i / 50 / 60Hz, 720p / 50 / 60Hz, ecc.
Presupposto: la sorgente deve supportare la modalità alt DP o il fulmine 3.

2.Porta VGA:
Consente di eseguire il mirroring o estendere lo schermo del laptop alla TV, al monitor o al proiettore con una risoluzione fino a 1920 * 1080 a 60Hz), compatibile con le versioni precedenti con 1680 × 1050 a 60Hz, 1366 × 768 a 60Hz, 1280 * 800 a 60Hz, 800 × 480 a 60Hz, ecc.
Presupposto: la sorgente deve supportare la modalità alt DP o il fulmine 3.
NOTA: Supporta la risoluzione 1080P mentre vengono utilizzate contemporaneamente la porta HDMI e la porta VGA.

3.Porta PD USB-C:
Supporta 100 W (fino a 20 V / 5 A). Carica i tuoi dispositivi tramite l'adattatore Power Delivery (PD), compatibile con dati USB 2.0 e audio digitale di tipo C

4.Porta USB 3.0 A x 3:
Supporta velocità di trasmissione a 5 Gbps per ciascuna porta, compatibile verso il basso con USB 2.0 480 Mbps. La porta USB con il logo " **Powe** " supporta l'accordo di ricarica BC1.2 fino a 5V/1.5A di uscita mentre si collega il caricatore PD tramite porta PD USB-C.

5.Lettore di schede SD e TF:
Il supporto per accedere alla memoria esterna per il computer host, la velocità di lettura e scrittura dipende dalla qualità della scheda.

6.RJ 45 Ethernet:
L'accesso a una connessione Internet cablata stabile raggiunge velocità fino a 1000 Mbps. Compatibile verso il basso con reti da 10 M / 100 Mbps.

Dimensione: 110*51.7*16.26mm / 4.33 x 2.04 x 0.64 inches
Peso: 106g
Temperatura ambiente operativo: 0~40°C
Certificazione: CE, FCC, RoHS

Dettaglio del pacchetto

Hub USB-C 9 in 1 Multipuelo x 1
Manuale d'uso x 1

IT

Connessioni

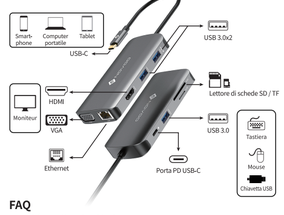

FAQ

A.Perché non c'è uscita video?
Rispondere: Assicurati che i tuoi dispositivi sorgente USB-C supportino l'uscita video (supporto DP alt mode o Thunderbolt 3).
Verifica che la connessione sia corretta.
Utilizzare un cavo HDMI ad alta velocità con adattatore HDMI certificato.

B.Perché non c'è uscita audio dalla porta HDMI:
Rispondere: Assicurarsi che sul monitor sia presente la funzione di uscita audio.
Si prega di impostare il monitor esterno come dispositivo di uscita audio predefinito.

C.A volte il WiFi smette di funzionare mentre il disco rigido è collegato all'hub, come fare?
Rispondere: La rete 2.4G è facilmente disturbata. È possibile passare alla rete 5G o regolare la posizione del disco rigido, spostarsi in un luogo adatto.

D.Cosa fare se non è possibile identificare il driver USB?
Rispondere: Cosa fare se non è possibile identificare il driver USB.

E.Se il display si interrompe dopo aver collegato il disco rigido ad alta corrente, come fare?
Rispondere: Deve essere addebitato. Si prega di fornire tramite adattatore di alimentazione. Consiglio di collegare solo un disco rigido max.

F.Perché TF e SD non possono essere trovati e letti?
Rispondere: Riavvia il computer e riconnetti.
Per Mac OS, la scheda deve essere in formato EXFAT o FAT.

G.Quando il computer è carico, la temperatura superficiale del prodotto è elevata, è normale?
Rispondere: È normale, ma è anche nell'intervallo della normale temperatura di lavoro. Dopo averlo caricato completamente, il prodotto tornerà a una temperatura inferiore.

Attenzione

- L'uso improprio può provocare danni al prodotto.
- Controllare che i PIN del connettore / rivestimento siano integri, prima dell'uso.
- Non far cadere, urtare, lanciare o scuotere l'unità, ciò potrebbe danneggiare i componenti interni.
- Non smontare o tentare di riparare o modificare.
- Evitare che l'unità venga a contatto con acqua o umidità.

DICHIARAZIONE FCC

Questo dispositivo è conforme alla Parte 15 delle norme FCC. Il funzionamento è soggetto alle due seguenti condizioni:
(1)Questo dispositivo potrebbe non causare interferenze dannose e. (2) questo dispositivo deve accettare qualsiasi interferenza ricevuta, incluse le interferenze che potrebbero causare un funzionamento indesiderato.

IT

ご紹介

Novoo USB-C 9 in 1 金属 アルミシュミル ハブ, USB TYPE-Cアダプタードッキング, 4K @30Hz HDMI&VGA&USB 3.0 x3&SD / TFカードリーダー&100 / 1000M イーサネット&USB-C PD100W充電ポート, USB 2.0データ, 2016~2020 MacBook Pro, MacBook, Huawei Mate Book, Surface Book 2/3, Samsung S8 / S9 / S10, Huawei Mate 10/20/30以上のUSB Cラップトップおよびスマートフォン用。

製品の概略図

以下の図は、各インターフェイスのシーケンス番号を示すためのものです。

インターフェイスの説明

1.HDMIポート：
最大4K UHD (3840x2160 @ 30Hz) の解像度でラップトップのディスプレイをテレビ、モニタ—、プロジェクターにミラーリングまたは拡張することができ、1080p / 23.98 / 24/50 / 59.94 / 60HZ、1080i / 50 / 59.94 / 60HZ、720p / 50 / 59.94 / 60HZが対応しています。
前提条件:コンピューター、タブレット、または携帯電話のタイプCポートは、DP altモードをサポートするか必要があります(または、タイプC物理インターフェースはThunderbolt 3です)。

2.VGAポート：
1920 * 1080 @ 60Hz、1680×1050 @ 60Hz、1366×768 @ 60Hz、1280 * 800 @ 60Hz、800×480 @ 60HzとFT互換性があるように、ノートPCのディスプレイをテレビ/ディスプレイやプロジェクターにミラーリングまたは拡張できます。(1920*1200@60 Hz)
前提条件:コンピューター、タブレット、または携帯電話のタイプCポートは、DP altモードをサポートするか必要があります(または、タイプC物理インターフェースはThunderbolt 3です)。
注:HDMIポートとVGAポートが同時に投影されている場合、最大解像度1080P @ 60HZがサポートされます。

3.USB-C PDポート：
最大100 W (20 V/5 A)の電源に対応して機器を充電するほか、USB 2.0のデータ機能を搭載し、Type Cデジタルイヤホンをサポートしています。

4.USB 3.0 Aポートx3：
Portは5 Gbpsの転送速度に対応し、USB2.0 480Mbpsとの下位互換性があります。 **Powe** ロゴのついたUSBポートは、最大5V/1.5A 出力のBC1.2 充電プロトコルに対応します。同時にUSB-C PDポートをつけてPD充電器を接続します。

5.SD&TFカードリーダー：
ホストコンピュータの外部メモリへのアクセスをサポートし、読み取りおよび書き込み速度はカードの品質に依存します。

6.RJ 45イーサネット：
最大1000Mbpsの安定した有線インターネット接続へのアクセス、10M / 100Mbpsネットワークとの下位互換性があります。

サイズ：110 * 51.7 * 16.26mm / 4.33 x 2.04 x 0.64 in
重量：106g
作業環境温度:0~-40°C
認証：CE、FCC、RoHS

ボックスの内容

USB-C 9 in 1ドッキングステーションx1
取扱説明書 x1

JP

接続

次の図は参考用です。線図を使用してください。Xulian6ポートの表現を参照してください

よくある質問

A. ビデオ出力がないのはなぜですか?
回答:デバイスがビデオ出力をサポートしていることを確認してください。(Type Cのインターフェイスはデフォルトモードまたは雷3を互換性があるか、インターフェイスのThunderbolt 3として識別されます。)
接続が正常かどうかを確認してください。
認定済みインターフェースの高速HDMIケーブルを使用してください。

B. HDMIポートにオーディオ出力がないのはなぜですか?
回答:デバイスでオーディオ出力機能があることを確認してください。

C. ハードディスクをドッキングステーションに接続すると、WIFIが機能しなくなった場合はどうすればよいですか?
回答:2.4Gネットワークは干渉を受けやすいため、5Gネットワークに切り替えることができます。
または、ハードディスクの位置を調整して、適切な位置に移動します。

D. USBドライバが認識されない場合はどうすればよいですか?
回答:コンピュータを再起動して、製品を再接続してください。

E. 大電流のハードディスクを接続した後にディスプレイが停止した場合はどうすればよいですか?
回答:大電流用辺機器の通常の動作を満たすために、外部電源アダプタはドッキングステーションに電力を供給します。

F. TF&SDが見つからず、読み取れないのはなぜですか?
回答:コンピュータを再起動して再接続してください。
Mac OSの場合、カードはEFATまたはFAT形式である必要があります。

G. コンピュータの充電中、ドッキングステーションの表面温度が非常に高くなっていますが、これは正常ですか?
回答:通常の動作温度範囲内でコンピュータを充電すると、ドックが熱くなるのは正常です。コンピュータが完全に充電されると、通常の温度に戻ります。

注意事項

- 不適切な使用は製品の損傷を引き起こす可能性があります。
- 製品のプラグ/PINピンが正常かどうかを確認してから使用して