












16.50 ALU

	16,50 m		14,50 m		7,80 m (200 kg) 10,50 m (80 kg)
	200 kg		1,40x0,70x1,10 m		60°+60°
	360°		DS Stabilizzatori a discesa in sagoma Stabilisateurs dans le gabarit Straight line stabilizers Stützen innerhalb der Fahrzeugbreite		3,5 t

