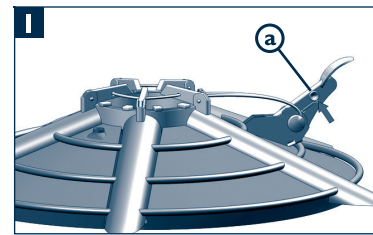


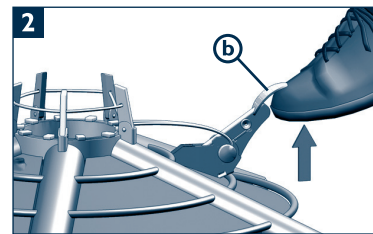
## Anwendungsbereich und Sicherheitshinweise

- Christbaumständer nur gemäß nachfolgender Gebrauchsanweisung und ausschließlich zum Aufstellen von naturgewachsenen Baumstämmen verwenden. Jede bestimmungswidrige Verwendung, insbesondere das Aufstellen von Wäschespinnen, Fahnenmasten oder Hinweisschildern usw. ist ausdrücklich untersagt. Schäden infolge bestimmungswidriger oder unsachgemäßer Verwendung sind von der Haftung ausgenommen.
- Christbaumständer nur im Innenbereich/Wohnbereich verwenden.
- Beim Aufstellen des Baumes ist zu beachten, dass sowohl der Christbaumständer als auch der Baum einen geraden und festen Stand haben. Für einen sicheren Stand muss der Stamm eine gerade Anschnittfläche aufweisen. Bei schräg abgeschnittenen Baumstämmen ist ein Nachschneiden erforderlich, ansonsten Kippgefahr (siehe Abb. 3 - Aufstellen des Baumes). Bei einseitig oder übergewichtig gewachsenen Bäumen sollte auf eine ausgewogene Gewichtsverteilung geachtet werden. Überzeugen Sie sich abschließend vom sicheren Stand des Baumes.
- Christbaumständer nicht von Kindern benutzen lassen.
- Christbaum zunächst immer ohne Baumschmuck und Kerzen aufstellen.
- Beim Aufstellen des Baumes (siehe Abb. 2 und 4) darf der Fußhebel des Christbaumständers nur mit dem Fuß (geeignetes Schuhwerk!) betätigt werden. Es ist darauf zu achten, dass während des Aufspannvorgangs keine Personen in den Arbeitsbereich der Halteklemmen greifen (Klemm- und Quetschgefahr!). Achten Sie besonders auf Kinder.
- Christbaumständer nicht verändern oder baulich manipulieren. Zur Befüllung des Wasserbehälters, sowie zur Reinigung bzw. Pflege des Christbaumständers nur Wasser ohne jegliche Zusätze verwenden.
- Beschädigte Christbaumständer dürfen nicht weiter verwendet werden.
- Wasser erst nach dem Einsetzen des Baumes und ausschließlich gemäß nachfolgend beschriebener Anleitung einfüllen, da sonst Wasser austritt und Schäden am Standplatz verursacht!**
- Kerzen keinesfalls unbeaufsichtigt brennen lassen. Wir empfehlen, bei trockenen Bäumen die Kerzen nicht mehr anzuzünden.

## Aufstellen des Baumes



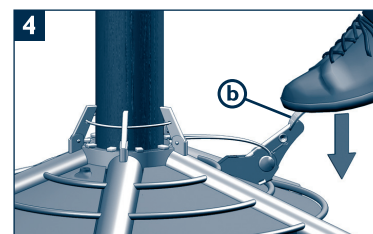
Sie erhalten den **EXCLUSIV-Christbaumständer** in geschlossenem Zustand. Die Hebelsicherung (a) ist fixiert. Lösen Sie die Hebelsicherung (a) durch Verschieben nach oben.




Fußhebel (b) kräftig nach oben drücken, die Klemmvorrichtung öffnet sich.



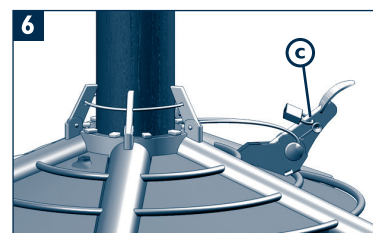
**ACHTUNG:** Der Stamm muss eine gerade Anschnittfläche aufweisen. Bei schräg abgeschnittenen Baumstämmen ist ein Nachschneiden erforderlich (ansonsten Kippgefahr!).



Christbaum gerade in den **EXCLUSIV-Christbaumständer** stellen. Den Stamm kräftig auf den Dorn drücken. Mehrmals auf den Fußhebel (b) treten, bis die Klemmvorrichtung den Stamm fest umschließt. Nur festes Schuhwerk verwenden.

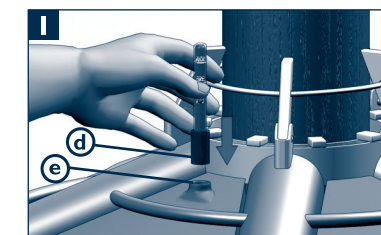


Wenn der Stamm fest sitzt, die Hebelsicherung (a) zum Absichern des Christbaumständers wieder nach unten schieben.




Bei erhöhtem Sicherheitsbedarf kann der **EXCLUSIV-Christbaumständer** mit einem Vorhängeschloss (nicht im Lieferumfang enthalten) im Loch (c) abgesperrt werden. Dadurch wird ein unbefugtes Öffnen ausgeschlossen.

## Befüllen des Behälters



Den im Lieferumfang enthaltenen Wasserstandsanzeiger (d) in die vorgesehene Öffnung (e) am Wasserbehälter einsetzen.

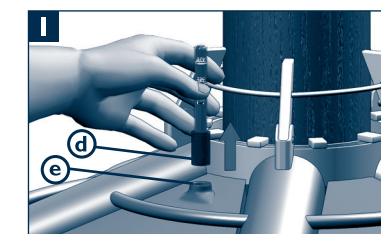


Wasser erst einfüllen, nachdem der Baum fixiert ist. Wasser langsam, möglichst **nahe am Stamm** und zwischen den Halteklemmen einfüllen, bis der Wasserstandsanzeiger (d) auf "max" zeigt. Sobald "max-Anzeige" erreicht wird, ist Wasserbehälter voll.

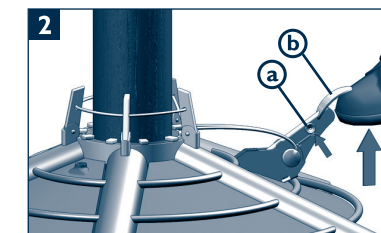
### Achtung:

Bei Überfüllen tritt Wasser aus und kann Schäden verursachen. Durch Einsetzen des Stammes verringert sich das Fassungsvermögen.

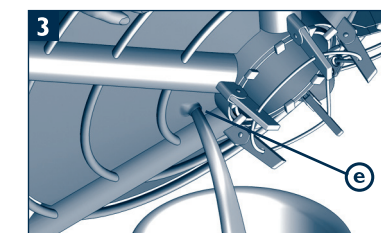
## Abbau des Baumes und Entleeren des Behälters



Wasserstandsanzeiger (d) aus vorgesehener Öffnung (e) entfernen.



Für den Abbau des Baumes die Hebelsicherung (a) öffnen. Stehend den Baum im oberen Bereich festhalten und den Fußhebel (b) mit dem Fuß kräftig nach oben drücken. Die Klemmvorrichtung öffnet sich. Baum entfernen.



Durch vorgesehene Öffnung (e) Wasser entleeren. Anschließend Christbaumständer mit Wasser und einem weichen Tuch gründlich säubern und ausspülen. Danach in einem beheizten Raum an der Luft gut trocknen lassen.

## Herstellergarantie

- Der Hersteller, die Firma KRINNER GmbH, Passauer Straße 55, D-94342 Straßkirchen, steht im Rahmen dieser Garantiebedingungen für die Gebrauchstauglichkeit seines Christbaumständers *saphir* 800 ein. Die Garantiezeit beträgt 10 Jahre und beginnt ab dem Datum des Kaufs.
- Die Ausübung der von der Firma KRINNER GmbH gewährten Herstellergarantie durch den Käufer setzt voraus, dass der Käufer den Christbaumständer, nachdem ein Mangel der Gebrauchstauglichkeit aufgetreten ist, mit Nachweis des Kaufdatums (Kassenbeleg oder Quittung) und einer Beschreibung des festgestellten Mangels an die Firma KRINNER GmbH übersendet.
- Während der Garantiezeit auftretende Mängel der Gebrauchstauglichkeit wird die Firma KRINNER GmbH kostenlos beseitigen. Soweit eine Nachbesserung oder Reparatur des festgestellten Mangels unmöglich oder redlicherweise unzumutbar ist, erhält der Käufer ein Ersatzgerät. Die Kosten des Rücktransports zum Kunden übernimmt die Firma KRINNER GmbH. Zeigt sich bei Überprüfung des vom Käufer behaupteten Mangels, dass dieser nicht vorhanden oder der Garantieanspruch gemäß nachstehender Ziff. 4 ausgeschlossen ist, trägt der Käufer die Kosten des Rücktransports.
- Der Garantieanspruch des Käufers ist bei unsachgemäßer Behandlung oder bei vorsätzlicher Beschädigung des Christbaumständers ausgeschlossen.
- Die von der Firma KRINNER GmbH gewährte Herstellergarantie besteht zusätzlich zu und neben den gesetzlichen Mängelgewährleistungsrechten, die dem Käufer ggf. gegenüber dem Verkäufer der Christbaumständer auf der Grundlage des mit diesem abgeschlossenen Kaufvertrages zustehen. Kaufrechtliche Mängelgewährleistungsrechte werden nur gegenüber dem Verkäufer bzw. dem Verkaufsunternehmen des Christbaumständers geltend gemacht. Insbesondere eine mögliche Rückgängigmachung des Kaufvertrags (Wandelung) oder eine Minderung des Kaufpreises kann der Käufer im Rahmen der gesetzlichen Mängelgewährleistungsrechte aber nur gegenüber dem Verkäufer geltend machen.
- Der Garantieanspruch kann nicht auf Dritte übertragen werden.
- Die Nachbesserung bzw. Reparatur oder Lieferung eines Ersatzproduktes setzt keine neue Garantiezeit in Lauf. Es gilt die einmalige Garantiedauer von 10 Jahren gemäß Ziffer 1.
- Diese Garantie gilt ausschließlich für den unter Ziffer 1 bezeichneten Original-Christbaumständer des Herstellers.