

## Gebrauchsanweisung

Bitte lesen Sie diese Information sorgfältig, weil sie Ihnen helfen wird, HYLO GEL® richtig anzuwenden.

## HYLO GEL®

### Natriumhyaluronat 2 mg/ml

Zur intensiven, therapeutischen Befeuchtung der Augenoberfläche bei stärkerem und chronischem Trockenheitsgefühl der Augen, sowie nach operativen Eingriffen am Auge.

### Sterile, phosphatfreie Lösung ohne Konservierungsmittel

#### Was ist HYLO GEL®?

HYLO GEL® ist eine sterile, phosphat- und konservierungsmittelfreie Lösung zur Anwendung am Auge.

#### Zusammensetzung:

1 ml HYLO GEL® enthält 2 mg Natriumhyaluronat, wasserfreie Zitronensäure, Natriumcitrat, Sorbitol und Wasser für Injektionszwecke.

#### Wozu braucht man HYLO GEL®?

Zur intensiven, therapeutischen Befeuchtung der Augenoberfläche bei stärkerem und chronischem Trockenheitsgefühl der Augen, sowie nach operativen Eingriffen am Auge.

#### Wann sollte man HYLO GEL® anwenden?

HYLO GEL® ist für die Behandlung von trockenen Augen bestimmt.

HYLO GEL® enthält das Natriumsalz der Hyaluronsäure, eine natürliche Substanz, die im Auge, aber auch in anderen Körperteilen zu finden ist. Sie hat die besondere physikalische Eigenschaft, einen gleichmäßigen, stabilen und besonders lang haftenden Feuchtigkeitsfilm auf der Oberfläche des Auges zu bilden, ohne rasch abgespült zu werden.

Durch diese sogenannte bioadhäsive Eigenschaft werden Hornhaut und Bindehaut gepflegt und zusammen mit den natürlichen Tränen ideal gleitfähig für den Lidschlag. HYLO GEL® enthält besonders viel Hyaluronsäure und ist deshalb hochviskos.



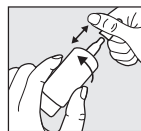
Dadurch wird das Auge besonders intensiv und nachhaltig mit einem stabilen Feuchtigkeitsfilm versorgt. Anhaltende oder stärkere Beschwerden werden gelindert und das Auge dauerhaft vor Reizungen geschützt.

Durch operative Eingriffe am Auge oder nach Verletzungen am Auge kann die körpereigene Tränensekretion reduziert sein. Die Regeneration der oberflächlichen Gewebe des Auges erfordert eine ständige ausreichende Befeuchtung. Durch die Anwendung von HYLO GEL® werden Hornhaut und Bindehaut lang anhaltend mit Feuchtigkeit versorgt, so dass die physiologischen Heilungsprozesse optimal ablaufen können.

Aufgrund der Konservierungsmittelfreiheit wird HYLO GEL® im Allgemeinen hervorragend vertragen. HYLO GEL® ist darüber hinaus phosphatfrei, so dass mögliche Komplikationen durch die Bildung von Ablagerungen in der Hornhaut vermieden werden.

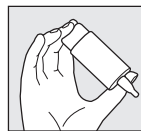
#### Wie wendet man HYLO GEL® an?

Verwenden Sie HYLO GEL® nur, wenn die Versiegelung der Faltschachtel vor der ersten Anwendung unversehrt war (☉).



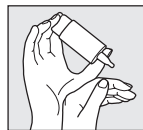
#### Bild 1:

Vor jedem Gebrauch die Kappe abnehmen. Halten Sie dazu die Kappe knapp über der Flasche fest und ziehen Sie mit Ihrer anderen Hand die Flasche mit einer Drehbewegung von der Kappe weg. Bitte vor der ersten Anwendung von HYLO GEL® die Flasche mit der Tropferspitze senkrecht nach unten halten und so oft auf den Flaschenboden drücken, bis der erste Tropfen an der Flaschenspitze austritt. Danach ist die Flasche für die folgenden Anwendungen gebrauchsfertig.



#### Bild 2:

Halten Sie die Flasche mit der Tropferspitze nach unten, indem Sie den Daumen auf die Flaschenschulter und die anderen Finger auf den Flaschenboden legen.



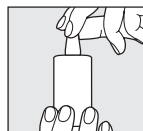
#### Bild 3:

Stützen Sie die Hand mit der COMOD®-Flasche wie dargestellt auf der freien Hand ab.



#### Bild 4:

Vermeiden Sie bei der Anwendung der Augentropfen jeglichen Kontakt zwischen der Flaschenspitze und Ihrem Auge oder der Haut. Legen Sie den Kopf etwas zurück, ziehen Sie mit der freien Hand das Unterlid leicht vom Auge ab und drücken Sie schnell und kräftig in der Mitte auf den Flaschenboden. Dadurch wird der Mechanismus zur Entnahme eines Tropfens betätigt. Aufgrund der besonderen Ventiltechnik des COMOD®-Systems ist die Größe und Geschwindigkeit des Tropfens auch bei sehr kräftigem Druck auf den Flaschenboden immer gleich. Schließen Sie langsam die Augen, damit sich die Flüssigkeit gleichmäßig auf der Oberfläche des Auges verteilen kann.



#### Bild 5:

Nach Gebrauch die Tropferspitze sofort sorgfältig mit der Kappe verschließen. Bitte achten Sie darauf, dass die Tropferspitze trocken ist.

Wenden Sie sich bitte an den Hersteller, wenn Sie Fragen zur korrekten Anwendung dieses Medizinproduktes haben.

Eine Flasche mit 10 ml Lösung entspricht etwa 300 Tropfen. Aus produktionstechnischen Gründen bleibt stets ein kleiner Flüssigkeitsrest in der Flasche zurück.

HYLO GEL® ist für die Langzeitbehandlung geeignet und kann von Erwachsenen und Kindern ohne Altersbeschränkung verwendet werden.

Mit dem Inhalt einer Flasche HYLO GEL® sollte immer dieselbe Person behandelt werden (♿).

#### Welche weiteren Hinweise zur Anwendung sind zu beachten?

Für den Fall einer zusätzlichen anderen medikamentösen Behandlung mit Augentropfen sollte ein Anwendungsabstand von mindestens 30 Minuten eingehalten werden. HYLO GEL® sollte dann immer zuletzt verabreicht werden. Augensalben sollten in jedem Fall nach HYLO GEL® in den Bindehautsack eingestrichen werden.

Wenn Sie sich nicht besser fühlen oder wenn Sie sich nach mehrtägiger Anwendung schlechter fühlen, sprechen Sie mit Ihrem Arzt oder Apotheker.

Aufgrund seiner Konservierungsmittelfreiheit ist HYLO GEL® auch bei lang dauernder Anwendung besonders gut verträglich. In sehr seltenen Einzelfällen wurden unerwünschte Reaktionen wie Überempfindlichkeitsreaktionen, Brennen, Tränenfluss, Schmerzen, Fremdkörpergefühl oder sonstige vorübergehende lokale Reizungen berichtet, die nach Absetzen von HYLO GEL® abklagen.

Aufgrund der Viskosität (Zähflüssigkeit) der Zubereitung ist unmittelbar nach Anwendung von HYLO GEL® ein vorübergehendes Schleiersehen möglich. In sehr seltenen Fällen kann dies bei empfindlichen Patienten zu vorübergehenden Kopfschmerzen führen.

HYLO GEL® lindert die Beschwerden bei stärkerem oder chronischem Trockenheitsgefühl der Augen. Wenn trotz dieser Erkrankung der Augenarzt das Tragen von Kontaktlinsen gestattet, kann HYLO GEL® während des Tragens von Kontaktlinsen angewandt werden. Allerdings ist in diesen Fällen mit einer Schlierenbildung auf den Kontaktlinsen zu rechnen, die im Allgemeinen nach einigen Lidschlägen verschwindet.

Wir empfehlen, nach dem Einsetzen von Kontaktlinsen mit der Anwendung der Augentropfen etwa 30 Minuten zu warten, um mögliche Unverträglichkeitsreaktionen zu vermeiden, die aufgrund von Wechselwirkungen zwischen Kontaktlinsenpflegemitteln und HYLO GEL® möglich sind.

HYLO GEL® kann aufgrund der vorliegenden Erkenntnisse auch bei Kindern, schwangeren und stillenden Frauen angewandt werden.

Falls während der Verwendung dieses Medizinproduktes oder als Folge seiner Verwendung ein schwerwiegendes Vorkommnis aufgetreten ist, melden Sie dies bitte dem Hersteller (🏭).



#### Wie oft und wie lange sollte man HYLO GEL® anwenden?

Im Allgemeinen tropfen Sie 3-mal täglich 1 Tropfen HYLO GEL® in den Bindehautsack jeden Auges. Bei stärkeren Beschwerden kann HYLO GEL® öfters am Tag getropft werden. Wenn Sie HYLO GEL® häufiger (z. B. mehr als 10-mal täglich) anwenden, oder wenn Ihre Beschwerden anhalten, fragen Sie bitte Ihren Augenarzt oder Apotheker.

#### Wann sollte man HYLO GEL® nicht anwenden?

HYLO GEL® sollte nicht bei einer Überempfindlichkeit gegenüber einem der Bestandteile angewendet werden.

#### Welche Hinweise zur Aufbewahrung von HYLO GEL® sind zu beachten?

Nicht über 25 °C lagern (🌡️<sup>25 °C</sup>).

Nach Anbruch der Flasche ist HYLO GEL® 6 Monate verwendbar.

Nach Ablauf des Verfalldatums (📅) nicht mehr anwenden.

#### Für Kinder unzugänglich aufbewahren.

Entsorgen Sie dieses Medizinprodukt über den Hausmüll entsprechend Ihrer nationalen Gesetzgebung. Diese Maßnahme trägt zum Schutz der Umwelt bei.

#### Folgende Packungsgrößen sind erhältlich:

10 ml Augentropfen  
2 x 10 ml Augentropfen

#### Stand der Information:

Juni 2022

🏭 URSAPHARM Arzneimittel GmbH,  
Industriestraße 35, 66129 Saarbrücken,  
Deutschland

#### 🇩🇪 Deutschland:

URSAPHARM Arzneimittel GmbH,  
Industriestraße 35, 66129 Saarbrücken  
Tel.: +49 6805/9292-0, Fax: +49 6805/9292-88,  
E-Mail: info@ursapharm.de, www.ursapharm.de

#### 🇦🇹 Österreich:

URSAPHARM Ges.m.b.H., 3400 Klosterneuburg  
Tel.: +43 2243/26006, Fax: +43 125 330 339 113,  
E-Mail: office@ursapharm.at, www.hyloeyecare.at



#### Ihre Meinung zu unserem Produkt ist uns wichtig!

Wir freuen uns, per Post oder via

www.ursapharm.info/hylogel von Ihnen zu hören.

Symbol:	Erklärung:
🏭	Hersteller
📦	Vertrieb
MD	Medizinprodukt
CE	CE-Kennzeichnung
STERILE A	Sterilisiert mit aseptischen Verfahren
🚫	Nicht verwenden, wenn die Verpackung beschädigt ist.
LOT	Chargenbezeichnung
🕒	Verwendbar bis [JJJJ-MM]
📖	Gebrauchsanweisung beachten
🌡️ <sup>25 °C</sup>	Nicht über 25 °C lagern.
♿	Zur Wiederverwendung an einem einzelnen Patienten

