



Dr Dennis Gross

DRx SpectraLite™

FaceWare Pro

Masque LED Pour le Visage

Dispositivo LED Para el Rostro

Dispositivo a LED per il Viso

LED-Gerät fürs Gesicht

LED-enhet för Ansiktet



#### **USER GUIDE AND MANUAL**

Includes important safety information.  
Read all instructions prior to use.

**SAVE THESE INSTRUCTIONS**

#### **MANUEL D'UTILISATION**

Contient des informations importantes.  
Bien lire toutes les instructions avant utilisation.

**CONSERVEZ CES INSTRUCTIONS**

#### **MANUAL Y GUÍA PARA EL USUARIO**

Incluye información de seguridad importante. Lea todas las instrucciones antes de usar el dispositivo.

**GUARDE ESTAS INSTRUCCIONES**

#### **GUIDA PER L'UTENTE**

Contiene importanti informazioni sulla sicurezza.  
Prima dell'uso, leggere attentamente le istruzioni.

**CONSERVARE QUESTE ISTRUZIONI**

#### **BENUTZERHANDBUCH**

Enthält wichtige Sicherheitsinformationen. Vor Gebrauch alle Anweisungen lesen.

**DIESE ANWEISUNGEN AUFBEWAHREN**

#### **ANVÄNDARGUIDE OCH HANDBOK**

Innehåller viktig säkerhetsinformation.  
Läs alla anvisningar före användning.

**SPARA DESSA ANVISNINGAR**

BH568180.044

# Welcome to SpectraLite™ FaceWare Pro, your next generation, full face, anti-aging and anti-blemish LED device.

Using the high-performance power of LED technology, help target spots, blemishes, lines and wrinkles over your entire face in as quickly as 3 minutes a day. Inspired by the same LED technology used in Dr. Gross' dermatology office, Spectralite™ FaceWare Pro is an at-home, hands-free, wearable device that uses anti-aging red light and blemish-reducing blue light to target wrinkles and spots. FaceWare Pro helps to stimulate skin's collagen production to reduce even the deepest lines, while reducing the appearance of blemishes for a smooth, beautiful, youthful-looking complexion.

## System Includes:

SpectraLite™  
FaceWare Pro



Durable, silicone,  
adjustable strap



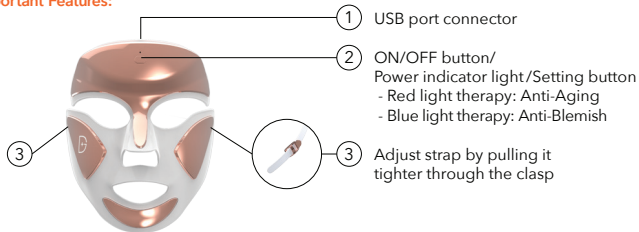
USB  
charging cord



Storage bag



## Important Features:



## IMPORTANT SAFETY INFORMATION

- Do not operate device where it could come in contact with water.
- Do not use or charge device with power adapter that is damaged and/or faulty.
- Do not harshly bend or abuse wire of the USB charging cord.
- Do not attempt to take device apart. Device is not serviceable by user. This will void the warranty.
- Stop using device immediately if you think it is defective. Please contact Client Care at +1-888-830-SKIN.

## Client Care

For information regarding device usage, warranty, and additional information, please contact Client Care by calling +1-888-830-SKIN Monday-Friday 9:00AM-5:00PM Eastern Time. Client Care can also be reached through e-mail at [customerservice@drdennissgross.com](mailto:customerservice@drdennissgross.com)

## Disclaimer

This product is not intended to diagnose, cure, or prevent any disease. Dr. Dennis Gross Skincare™ makes no claims, representations, or warranties regarding the ability of this product to cure any mental, physical, or skin condition. A qualified health professional should be consulted with regards to any condition requiring medical attention.

## Product Representation

Dr. Dennis Gross Skincare™ is constantly improving products with the latest technology. As a result, the actual product may differ slightly from the product shown in images on the packaging and in this user guide.

## WARNINGS

- Do not look directly into the lights. Doing so may cause temporary vision discomfort. Placement of the device should ensure that no part of the device is covering the eyes.
- This device is designed for use on adults over 18 years of age and not recommended for use on children under the age of 12.
- Please consult your doctor prior to use if you are, or suspect you are, pregnant.
- Please consult your doctor prior to use if you have, or suspect you have, cancer.
- Do not place device near water or any wet surface.

- Do not use device if it is wet. If device comes in contact with water, do not touch it until you first unplug it.
- Do not use on red or swollen skin caused by a previous session. Wait until the redness and swelling have disappeared before using the device again. If you have skin redness or swelling that lasts for more than 2 hours you may have light-sensitive skin. Stop using the device and contact a healthcare professional.
- Do not use device on open wounds.
- Do not use device to target skin that is painful to touch, raised (higher than surrounding skin), crusting, or bleeding. This may be a sign of a more serious condition and should be checked by your doctor.
- No modification of this equipment is allowed.
- This device contains a Lithium Ion Battery. Before disposal of this device, please review your local laws and requirements surrounding Lithium Ion Battery disposal. The preferred method of disposal is through recycling. For North America, you can visit <http://www.call2recycle.org/lithiumion-battery-safety/> and search for your nearest battery recycling center.

## CAUTIONS

- Discontinue use if device overheats or becomes uncomfortably hot.
- Always unplug device from outlet after charging is complete.
- Do not store device in direct sunlight or a location with temperatures over 100°F/38°C as this may cause damage to the plastic coating.
- Use only the supplied Universal USB charging cord. Use of incorrect charging cord could damage device.
- Do not attempt to open or repair device or power supply.
- Do not drop device on hard surfaces, as this could damage it. Using a damaged device could result in skin injury.
- Do not use device on any area of the body other than the face. Using the device on other areas of the body has not been tested and the risks are unknown.
- If the area of skin for which you are using the device to target wrinkles and/or blemishes appears to be worsening, you should cease use and check with your doctor to make sure you do not have a more serious condition.
- Contact your doctor if you have any medical questions regarding use of this device.

## CONTRAINDICATIONS

### Ask your doctor prior to using if you:

- Are taking prescription or over-the-counter drugs known to cause light sensitivity.
- Have any suspicious or cancerous lesions.

### Test yourself for light sensitivity prior to using on your face:

1. Power on your device.
2. Place the device on your arm and conduct a full 3-minute test.
3. After test is complete, visually check the area. If the area has turned red and lasts for more than 2 hours, your skin has a sensitivity to light. Discontinue use and contact Client Care at +1-888-830-SKIN.

## DEVICE OVERVIEW

SpectraLite™ FaceWare Pro is a Light Emitting Diode (LED) device that harnesses the energy of 100 anti-aging red lights and 60 blemish-reducing blue lights to reduce the appearance of spots, blemishes, lines and wrinkles while improving your natural skin tone. This device incorporates natural light energy in the Blue (415nm), Amber (605nm), Red (630nm), Deep Red (660nm), and Infrared (880nm) spectrums, that is proven to reduce the appearance of blemishes and helps to increase collagen production to minimize lines and wrinkles.

### How it Works

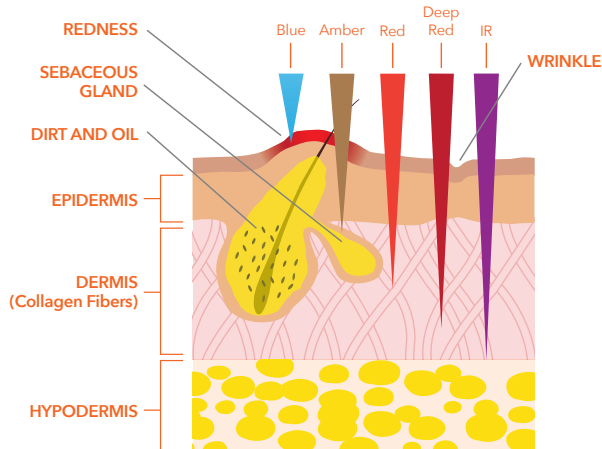
Youthful skin is rich in collagen, which lifts and supports the skin. Collagen works deep within skin like columns of tissue to support skin's surface. Over time, skin produces less collagen, and with exposure to sunlight, healthy collagen becomes damaged. This can result in lines and wrinkles. The spectrum of red lights in this device helps to increase collagen production to diminish the look of lines and wrinkles.

Balanced, healthy skin is clear of spots and blemishes. Unbalanced skin is due to excess sebum and dirt, leading to clogged pores that can become unsightly blemishes. Our blue and red lights target these spots to reduce redness, minimize the appearance of spots, and help prevent future blemishes from forming.

Easy-to-use SpectraLite™ FaceWare Pro is a state-of-the-art, anti-aging and anti-blemish device that delivers quick, daily 3-minute sessions in the comfort of your own home.

**This device contains 3 settings:**

- All Red Mode: Anti-Aging Lights
  - Helps to increase the production of collagen
  - Helps reduce fine lines and wrinkles
  - Evens skin texture
  - Helps minimize appearance of sunspots, age spots and enhances skin tone
- All Blue Mode: Anti-Blemish Lights
  - Helps reduce blemishes
  - Helps decongest skin that is blemish prone
  - Helps calm redness
- Red and Blue Mode: Both Anti-Aging Lights and Anti-Blemish Lights simultaneously



**What to Expect**

Users typically see a reduction of blemishes within a few days and a clearing of spots as well as initial reduction of lines and wrinkles within 2 weeks of daily use. The best results for reduction of lines and wrinkles occur after a 10-week course of daily use.

**OPERATING INSTRUCTIONS**

**Set up:**

1. Unpack your SpectraLite™ FaceWare Pro.
2. Plug USB charging cord into port connector ① on device.
3. Plug USB charging cord into Universal USB Power Adapter (not included) and into outlet for charging (use only UL or other locally certified and compliant USB power adapter).
4. Charge your SpectraLite™ FaceWare Pro for 2-4 hours. Device is fully charged when Power Indicator Light ② is solid (not flashing).
5. Place device in protective storage bag when not in use. Do not store device in direct sunlight or a location with temperatures over 100°F/38°C as this may cause damage to plastic coating.
6. A fully charged device yields 24-30 minutes of use, approximately 8-10 sessions. When operating device multiple times, allow device to rest 5-10 minutes in between use.

**Instructions for Use:**

1. Wash and fully dry face prior to use.
2. Place device onto face and adjust straps to fit securely around head.
3. Press and hold button for 2 seconds to power on device (lights will turn on) and select device setting of your choice. SpectraLite™ FaceWare Pro will automatically shut off after completion of a 3-minute session. To turn off device prior to completion simply press and hold power button until lights turn off.
4. Remove device from face and wipe device clean (see cleaning instructions).
5. Place device into protective storage bag.
6. After completing a session, apply topical products as desired.

### Helpful Tips for Best Results:

- Use daily.
- Use device only on clean, dry skin.
- Do not use device after the application of products that contain SPF as this may block light penetration.

### Keep Skin Hydrated:

Immediately following session, apply a serum and/or moisturizer of your choice from Dr. Dennis Gross Skincare™.

### Maintenance:

1. It is important to keep device clean (see cleaning instructions).
2. This device has no serviceable parts. Battery is not accessible and not serviceable. User should not attempt to access or service the battery as this will damage the device and void the warranty.
3. Device includes only one button, which features the following:
  - a. Press and hold: Power on device in Red Light Mode
  - b. Click twice: Blue Light Mode
  - c. Click 3 times: Red Light and Blue Light Mode
  - d. Press and hold for 2 seconds to turn device off at any time.

All settings are set to the factory setting.

4. Charge device only with the supplied USB charging cord and a universal USB power adapter (not included).
5. Power indicator light will begin to flash when battery levels are low. This indicates it is appropriate to begin recharging the device.
6. Voltage of SpectraLite™ FaceWare Pro: 5V
7. Intensity of SpectraLite™ FaceWare Pro: Maximum Intensity Output:  
Blue Light: 40 mW/cm<sup>2</sup>, Red Light: 75 mW/cm<sup>2</sup>
8. Compatible Power Supply: 120V/240V

### Cleaning:

1. Turn device off and unplug from any power source.
2. Wipe the tops of the LEDs with an alcohol wipe or damp cloth to remove any residue from skin oils after each use. This is especially important if the device is being used by more than one individual.
3. Clean device body by using a damp or microfiber cloth. The microfiber storage bag can be used for cleaning and polishing the body of device. Do not use chemical or alcohol-based cleansers on exterior as harsh chemicals may discolor the metallic panels.
4. Allow device to dry completely prior to use.

### Troubleshooting:

1. System is not turning on:
  - a. Did you press and hold the on/off button for 2 seconds?
  - b. Is the device fully charged? (Power Indicator Light is illuminated and solid)
  - c. Is the Power Indicator Light illuminated?
  - d. If device still does not turn on, call Client Care at +1-888-830-SKIN or email an inquiry to customerservice@drdennissgross.com (Be prepared with device serial number on hand.)
2. System is not charging:
  - a. Is USB charging cord firmly inserted into device? (Does Power Indicator Light illuminate?)
  - b. Try a different USB Power Adapter to ensure it is working properly.
  - c. Try a different wall outlet to determine if there is power to the outlet.
  - d. If device still does not charge, call Client Care at +1-888-830-SKIN.
3. System shuts off abruptly, prior to completion of 3-minute session:
  - a. System is designed to shut off automatically after 3 minutes.
  - b. System may shut off after multiple, repeated uses if the device exceeds desired temperature. Allow device to rest for a minimum of 10 minutes and try again.
  - c. If device continues to shut off prior to 3 minutes, please contact Client Care at +1-888-830-SKIN.
4. Some lights appear turned off:
  - a. The infrared (IR) light spectrum is not visible to the human eye. These lights will look as if they are not illuminated, but they are operating properly. If the red and blue visible lights are on, then the device is operating as designed.

### LIMITED WARRANTY INFORMATION

We value you as a client and strive for the highest quality products to earn your satisfaction. Please use this as your reference for any customer service or warranty needs you may have when purchased within the United States. You must register your product within 30 days of purchase at [www.drdennissgross.com/registration](http://www.drdennissgross.com/registration) for the warranty to be effective. When purchased outside the United States, please contact your place of purchase for local warranty information. Our warranty is limited to the terms set out below:

***What is covered by the limited warranty?***

This 1-year limited warranty covers defects in materials and workmanship in your SpectraLite™ FaceWare Pro when purchased through an authorized partner or directly from Dr. Dennis Gross Skincare™. Your 1-year limited warranty is valid for you alone, the original purchaser, and cannot be transferred. If the product was a gift, obtain a copy of the original receipt and send to registration@drdennissgross.com, or have the original purchaser process the warranty claim on your behalf.

***What is not covered by this limited warranty?***

This limited warranty does not cover: damage, defects, failure caused by abuse or misuse, improper care, impact or insertion of foreign objects, use with a voltage connector, or loss of device.

***How long does this limited warranty last?***

The limited warranty begins after the device has been registered and expires after one year. The warranty period is not extended if your device is replaced by Dr. Dennis Gross Skincare™ during the warranty period.

***What will Dr. Dennis Gross Skincare™ do if your device is defective?***

If you discover a defect in your SpectraLite™ FaceWare Pro covered by the warranty before the 1-year warranty period expires, contact Client Care at +1-888-830-SKIN for assistance. If we confirm a defect covered by this limited warranty, Dr. Dennis Gross Skincare™ will decide whether to replace your SpectraLite™ FaceWare Pro with either a new or refurbished device. If we find that your SpectraLite™ FaceWare Pro is not defective, we will notify you and return the device to you. All Limited Warranty services must be authorized and performed by Dr. Dennis Gross Skincare™ or a service provider authorized by Dr. Dennis Gross Skincare™.

## **WARRANTY LIMITATIONS & DISCLAIMERS**

This warranty gives you specific legal rights and is in addition to your statutory rights. Your remedies for the breach of this limited warranty are limited solely to the repair and replacement of your device as set forth in this warranty statement.

To the maximum extent permitted by applicable law, Dr. Dennis Gross Skincare™ disclaims all implied warranties. If applicable law does not

permit the disclaimer of implied warranties, then the duration of implied warranties are hereby expressly limited to the duration of the express limited warranty set forth above.

In no event shall Dr. Dennis Gross Skincare™ be liable for any special, incidental, consequential, punitive, or indirect damages based upon breach of warranty, breach of contract, tort (including negligence or strict product liability), or otherwise, even if Dr. Dennis Gross Skincare™ is advised or aware that such damages may arise. Such damages include, but are not limited to: loss of SpectraLite™ FaceWare Pro, cost of any substitute equipment, the claims of third parties, or damage to property.

If the applicable law does not allow limits on warranties, or on remedies for breach in certain transactions, the limits in this paragraph and the disclaimer or exceptions from warranty may not apply. This limitation does not apply to claims for death or personal injury caused by a defect in the device or any other liability that cannot be excluded or limited by law.

These warranty terms, conditions, and limitations allocate the risks of product failure between Dr. Dennis Gross Skincare™ and you, the purchaser of SpectraLite™ FaceWare Pro. This allocation is recognized by both parties and is reflected in the price of SpectraLite™ FaceWare Pro. By using SpectraLite™ FaceWare Pro you acknowledge that you have read these terms, conditions, and limitations, understand them, and are bound by them.

# DRx SpectraLite™ Masque LED Pour le Visage

Une solution pour combattre les rides et les imperfections en 3 minutes, grâce à la technologie LED.

## Découvrez le Masque LED SpectraLite™ FaceWare Pro. Un masque complet de luminothérapie nouvelle génération contre les rides et les imperfections.

La technologie LED permet de cibler les points noirs, les imperfections, les rides et les ridules sur l'ensemble du visage en seulement 3 minutes par jour. Inspiré par la technologie LED utilisée dans le cabinet de dermatologie du Dr Gross, le Masque LED SpectraLite™ FaceWare Pro est un appareil mains-libres à utiliser chez soi, qui émet des lumières rouges anti-âge et des lumières bleues anti-imperfections pour cibler les rides et les imperfections. Il aide aussi à stimuler la production naturelle de collagène pour réduire l'apparence des rides les plus profondes, tout en réduisant l'apparence des imperfections pour un teint lisse, frais et éclatant de jeunesse.

### Cette boîte contient:

SpectraLite™  
Masque LED



Bandeau en silicone,  
durable et réglable



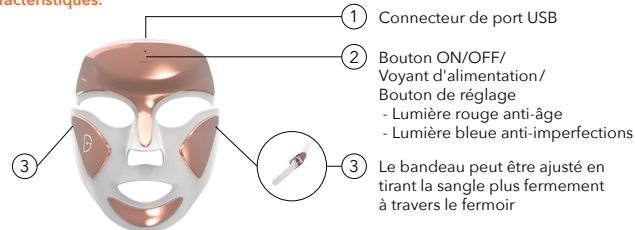
Un câble de  
charge USB



Un sac de  
rangement



### Caractéristiques:



## INFORMATIONS IMPORTANTES

- Ne pas utiliser l'appareil si il pourrait entrer en contact avec de l'eau.
- Ne pas utiliser ou charger l'appareil avec un adaptateur secteur endommagé ou défectueux.
- Ne pas plier à l'excès ni maltraiter le câble de recharge USB.
- Ne pas essayer de démonter l'appareil. L'appareil n'est pas réparable par l'utilisateur. Essayer de le réparer annulerait votre garantie.
- Cessez immédiatement d'utiliser l'appareil si vous pensez qu'il est défectueux. Veuillez vous adresser au service Client au numéro suivant: +1-888-830-SKIN.

## Service Client

Pour en savoir plus sur l'utilisation ou la garantie de l'appareil et obtenir des informations supplémentaires, veuillez contacter le service Client au +1-888-830-SKIN, du lundi au vendredi de 9h à 17h, heure de l'Est des États-Unis. Le service Client est aussi accessible par courrier électronique à l'adresse suivante: [customerservice@drdennissgross.com](mailto:customerservice@drdennissgross.com)

## Clause de non-responsabilité

Ce produit n'est pas destiné à diagnostiquer, soigner ou prévenir les maladies. Dr. Dennis Gross Skincare™ ne fait aucune déclaration et n'accorde aucune garantie concernant la capacité de ce produit à soigner une condition mentale, physique ou dermatologique. Consultez un professionnel de la santé qualifié concernant tout état nécessitant une attention médicale.

## Représentation du produit

Dr. Dennis Gross Skincare™ améliore constamment ses produits en ayant recours aux dernières technologies. En conséquence, le produit réel peut différer légèrement du produit présenté dans les images figurant sur l'emballage et dans ce guide de l'utilisateur.

## AVERTISSEMENTS

- Ne pas regarder directement les lumières au risque d'éprouver un trouble temporaire des lumières. Lors de la mise en place de l'appareil, veillez à ce qu'aucune partie de la lampe ne couvre les yeux.
- Cet appareil est destiné aux adultes de plus de 18 ans, et son utilisation n'est pas recommandée chez les enfants de moins de 12 ans.
- Si vous êtes enceinte ou pensez l'être, consultez votre médecin avant utilisation.
- Veuillez consulter votre médecin avant utilisation si vous avez, ou pensez avoir, un cancer.
- Ne pas placer cet appareil près de l'eau ou d'une surface mouillée.
- N'utilisez pas l'appareil s'il est mouillé. Si l'appareil a été en contact avec de l'eau, ne le touchez pas sans l'avoir débranché au préalable.
- N'utilisez pas l'appareil sur une peau gonflée ou présentant des rougeurs attribuables à une précédente séance. Attendez que les rougeurs et gonflements aient disparus avant de réutiliser l'appareil. Si vous présentez des rougeurs ou des gonflements qui durent plus de 2 heures, il est possible que vous ayez un épiderme hypersensible à la lumière. Dans ce cas, cessez d'utiliser l'appareil et contactez un professionnel de la santé.

- N'utilisez pas l'appareil sur une plaie ouverte.
- N'utilisez pas cet appareil pour traiter votre peau si celle-ci est douloureuse au toucher ou gonflée (par rapport à la peau environnante), présente des croûtes ou des saignements. Cela pourrait être le signe d'une infection plus sérieuse à faire examiner par votre médecin.
- Aucune modification de cet équipement n'est permise.
- Cet appareil contient une batterie lithium-ion. Avant de mettre cet appareil au rebut, veuillez consulter vos réglementations locales et les dispositions régissant l'élimination des batteries lithium-ion. La méthode d'élimination à privilégier est le recyclage. En Amérique du Nord, vous pouvez visiter le site <http://www.call2recycle.org/lithiumion-battery-safety/> pour déterminer où se trouve le centre de recyclage de batteries le plus proche de votre domicile.

## PRÉCAUTIONS

- Cessez d'utiliser l'appareil s'il est en surchauffe ou si sa température devient excessive pour une utilisation confortable.
- Débranchez toujours l'appareil de la prise de courant lorsqu'il est complètement chargé.
- N'entrez pas l'appareil dans un endroit exposé à la lumière directe du soleil ou dans un endroit où la température dépasse 38° C (100° F), car cela pourrait endommager le revêtement en plastique.
- Utilisez uniquement le câble de charge USB universel fourni. L'utilisation d'un câble de charge inadapté peut endommager l'appareil.
- N'essayez pas de démonter ou de réparer l'appareil ou le port d'alimentation.
- Ne faites pas tomber l'appareil sur une surface dure, cela pourrait l'endommager. L'utilisation d'un appareil endommagé pourrait occasionner des lésions à la peau.
- N'utilisez pas l'appareil sur une partie du corps autre que le visage. L'utilisation de l'appareil sur d'autres parties du corps n'a pas été testée et les risques sont inconnus.
- Si, dans la zone où vous utilisez l'appareil pour traiter les rides et/ou les imperfections, l'état de votre peau semble s'aggraver, cessez d'utiliser l'appareil et consultez votre médecin pour vous assurer que vous n'avez pas une infection plus grave.
- Prenez contact avec votre médecin si vous avez des questions médicales concernant l'utilisation de cet appareil.



## CONTRE-INDICATIONS

**Demandez l'avis de votre médecin avant d'utiliser cet appareil si vous:**

- prenez des médicaments (en vente libre ou sur ordonnance) susceptibles de causer une hypersensibilité à la lumière;
- avez des lésions suspectes ou précancéreuses.

**Faites un test d'hypersensibilité à la lumière avant d'utiliser l'appareil sur votre visage:**

1. Allumez votre appareil.
2. Placez l'appareil sur votre bras et procédez à une utilisation de 3 minutes.
3. Une fois le test terminé, inspectez visuellement la zone traitée. Si la zone a rougi et que cette rougeur persiste plus de 2 heures, votre peau est hypersensible à la lumière. Cessez l'utilisation et contactez le service Client au +1-888-830-SKIN.

## PRÉSENTATION DE L'APPAREIL

Le Masque LED SpectraLite™ FaceWare Pro est un appareil à diodes électroluminescentes (LED) qui exploite l'énergie de 100 lumières rouges anti-âge et de 60 lumières bleues anti-imperfections pour réduire l'apparence des points noirs, des imperfections, des rides et des ridules tout en améliorant votre teint naturel. Cet appareil intègre l'énergie de la lumière naturelle dans les spectres bleus (415 nm), oranges (605 nm), rouges (630 nm), rouges foncés (660 nm) et infrarouges (880 nm) dont l'efficacité a été démontrée pour réduire l'apparence des imperfections et accroître la production de collagène pour réduire les ridules et les rides.

### Comment ça marche

Une peau jeune est riche en collagène, ce qui lui confère tonicité et bonne tenue. Le collagène agit en profondeur, à la manière de colonnes de tissu qui soutiendraient la surface de la peau. Au fil du temps, la peau produit moins de collagène et, avec l'exposition à la lumière du soleil, le collagène sain se détériore. Il peut en résulter la formation de rides et de ridules. Le spectre de lumières rouges de cet appareil aide à accroître la production de collagène pour diminuer l'apparence des rides et des ridules.

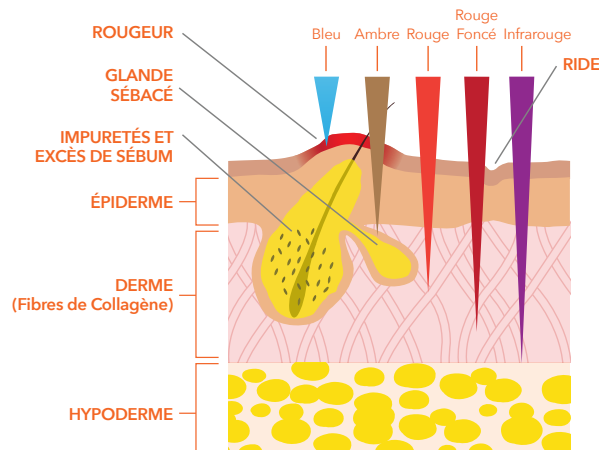
La peau équilibrée retrouve une apparence plus saine ; elle est débarrassée des imperfections et des points noirs. Les déséquilibres cutanés sont dus à

un excès de sébum et à des impuretés qui, en obstruant les pores peuvent se transformer en imperfections inesthétiques. Nos lumières bleues et rouges ciblent ces imperfections pour réduire les rougeurs, minimiser l'apparence des imperfections et aider à prévenir la formation de futurs points noirs.

Facile à utiliser, le Masque LED SpectraLite™ FaceWare Pro est un appareil de dernière génération qui donne des résultats anti-âge et anti-imperfections de qualité professionnelle en seulement 3 minutes par jour dans le confort de votre maison.

### Cet appareil comprend 3 réglages:

- Mode lumières rouges seulement: Lumières rouges anti-âge
  - Aide à accroître la production naturelle de collagène
  - Contribue à réduire l'apparence des rides et ridules
  - Unifie le grain de peau
  - Atténue les taches dues au soleil et les taches de vieillesse, et améliore le teint
- Mode lumières bleues seulement: Lumières anti-imperfections
  - Aide à réduire les imperfections
  - Aide à décongestionner la peau sujette aux imperfections
  - Apaise les rougeurs



- Mode lumières rouges et bleues: Lumières anti-âge et lumières anti-imperfections simultanément

### Résultats attendus

Les utilisateurs constatent généralement une réduction des imperfections après quelques jours, et une élimination des points noirs, ainsi qu'une réduction des rides et des ridules après 2 semaines d'utilisation quotidienne. Les meilleurs résultats de réduction des rides et des ridules apparaissent après 10 semaines d'utilisation.

## MODE D'EMPLOI

### Préparation:

1. Déballez l'appareil LED de sa boîte.
2. Raccordez le câble de charge USB au port ① de l'appareil.
3. Raccordez le câble de charge USB à l'adaptateur secteur USB universel (non fourni) et sur le secteur pour le rechargement (n'utilisez que des adaptateurs secteur USB de type UL ou autres adaptateurs compatibles certifiés localement).
4. Chargez le Masque LED SpectraLite™ FaceWare Pro pendant 2 à 4 heures. L'appareil est complètement chargé lorsque le voyant d'alimentation ② est fixe (ne clignote plus).
5. Remettez l'appareil dans son sac de protection lorsqu'il n'est pas utilisé. N'entreposez pas l'appareil dans un endroit exposé à la lumière directe du soleil ou dans un endroit où la température dépasse 38° C (100 ° F) car cela pourrait endommager le revêtement en plastique.
6. Un appareil complètement chargé permet entre 24 et 30 minutes d'utilisation, soit 8 à 10 séances environ. Si vous utilisez l'appareil plusieurs fois de suite, laissez-le reposer entre 5 à 10 minutes entre chaque utilisation.

### Conseils d'utilisation:

1. Lavez-vous le visage et séchez-le soigneusement avant utilisation.
2. Placez l'appareil sur le visage et réglez les sangles pour une adaptation parfaite autour de la tête.
3. Appuyez sur le bouton pendant 2 secondes pour mettre l'appareil en marche et choisissez le réglage de votre choix. L'appareil s'éteindra automatiquement après une séance de 3 minutes.

4. Retirez l'appareil et nettoyez-le (conformément aux instructions de nettoyage).
5. Remettez l'appareil dans son sac de protection.
6. Après une séance, appliquez les produits topiques de votre choix.

### Conseils pour de meilleurs résultats:

- Utiliser l'appareil quotidiennement.
- Utiliser l'appareil uniquement sur une peau propre et sèche.
- Ne pas utiliser l'appareil après l'application de produits qui contiennent des SPF car ils pourraient empêcher la pénétration de la lumière.

### Maintenez une bonne hydratation de votre peau:

Immédiatement après une séance, appliquez le sérum et/ou le soin hydratant Dr. Dennis Gross Skincare™ de votre choix.

### Entretien:

1. Il est important que l'appareil reste propre (conformément aux instructions de nettoyage).
2. Cet appareil ne contient aucune pièce réparable. La batterie n'est pas accessible et n'est pas réparable. L'utilisateur ne doit pas tenter d'accéder à la batterie ou d'en faire l'entretien sous peine d'endommager l'appareil et d'annuler la garantie.
3. L'appareil ne compte qu'un bouton qui fonctionne comme suit:
  - a. Appuyez une fois: Mise en marche de l'appareil en mode lumières rouges uniquement
  - b. Appuyez deux fois: Mode lumières bleues uniquement
  - c. Appuyez trois fois: Mode lumières rouges et bleues simultanément
  - d. Appuyez sur le bouton et maintenez-le appuyé pendant 2 secondes pour éteindre l'appareil.

Tous les paramètres ont été réglés en usine.

4. L'appareil ne doit être chargé qu'au moyen du câble de charge USB fourni et d'un adaptateur secteur USB universel (non fourni).
5. Le voyant d'alimentation clignote lorsque la batterie est faible. Ceci indique qu'il est temps de procéder à la recharge de l'appareil.
6. Tension du Masque LED SpectraLite™ FaceWare Pro : 5V

7. Intensité de l'appareil: Sortie d'intensité de maximale: Lumière bleue: 40 mW/cm<sup>2</sup>, Lumière rouge: 75 mW/cm<sup>2</sup>
8. Source d'alimentation compatible: 120 V/240 V

#### **Nettoyage:**

1. Mettez l'appareil hors tension et débranchez-le de toute source d'alimentation.
2. Après chaque utilisation, essuyez le dessus des lumières avec un tampon imbibé d'alcool ou un chiffon humide pour enlever tout dépôt huileux provenant de la peau. Ce point est particulièrement important si l'appareil est utilisé par plusieurs personnes.
3. Nettoyez le corps de l'appareil en utilisant un chiffon humide ou un chiffon en microfibrés. Le sac de rangement en microfibrés peut être utilisé pour le nettoyage et le polissage du corps de l'appareil. Ne pas appliquer de nettoyants à base d'alcool ou de produits chimiques sur l'extérieur car les produits chimiques agressifs peuvent décolorer les panneaux métalliques.
4. Laissez sécher l'appareil complètement avant de l'utiliser.

#### **Dépannage:**

1. Le système ne s'allume pas:
  - a. Avez-vous appuyé sur le bouton marche/arrêt pendant 2 secondes?
  - b. L'appareil est-il complètement chargé ? (Voyant d'alimentation allumé et fixe)
  - c. Le voyant lumineux d'alimentation est-il allumé?
  - d. Si l'appareil ne s'allume toujours pas, appelez le service Client au +1-888-830-SKIN ou envoyez un e-mail à l'adresse suivante: [customerservice@drdennissgross.com](mailto:customerservice@drdennissgross.com) (Ayez le numéro de série de votre appareil à portée de main.)
2. Le système ne charge pas:
  - a. Le câble de charge USB est-il inséré à fond dans l'appareil? (Le voyant lumineux d'alimentation est-il allumé?)
  - b. Essayez un autre adaptateur USB pour s'assurer qu'il fonctionne correctement.
  - c. Essayez une autre prise murale pour voir s'il y a du courant.
  - d. Si l'appareil ne charge toujours pas, appelez le service Client au +1-888-830-SKIN.

3. Le système s'arrête brusquement, avant la fin de la séance de 3 minutes:
  - a. Le système est conçu pour s'arrêter automatiquement au bout de 3 minutes.
  - b. Le système peut s'arrêter de fonctionner après de multiples utilisations si l'appareil dépasse la température cible. Laissez l'appareil refroidir au moins 10 minutes et essayez à nouveau.
  - c. Si l'appareil continue de s'arrêter avant 3 minutes de fonctionnement, veuillez vous adresser au service Client en appelant le +1-888-830-SKIN.
4. Certaines lumières semblent éteintes:
  - a. La partie infrarouge (IR) du spectre de lumière n'est pas visible à l'œil nu. Ces lampes peuvent donner l'impression d'être éteintes alors qu'elles fonctionnent correctement. Si les voyants rouges et bleus visibles à l'œil nu sont allumés, l'appareil fonctionne normalement.

## **INFORMATIONS CONCERNANT LA GARANTIE LIMITÉE**

Nous sommes heureux de vous compter parmi nos clients et faisons notre maximum pour vous offrir des produits de qualité qui vous donnent entière satisfaction. Veuillez utiliser ce document comme référence pour tout service à la clientèle ou prise en charge au titre de la garantie dont vous auriez besoin (si vous avez acheté ce produit aux États-Unis). Veuillez enregistrer votre produit dans les 30 jours suivant l'achat sur [www.drdennissgross.com/registration](http://www.drdennissgross.com/registration) pour activer la garantie. Si vous l'avez acheté en-dehors des États-Unis, veuillez contacter votre lieu d'achat pour obtenir des informations sur la garantie locale. Notre garantie se limite aux termes énoncés ci-dessous :

#### ***Que couvre la garantie limitée?***

Cette garantie limitée de 1 an couvre les défauts relatifs au matériel et à la fabrication de votre Masque LED Spectralite™ FaceWare Pro s'il a été acheté auprès d'un partenaire agréé ou directement auprès de Dr. Dennis Gross Skincare™. Votre garantie limitée de 1 an ne s'applique qu'à vous seul, l'acheteur initial, et n'est pas transférable. Si le produit vous a été offert en cadeau, procurez-vous une copie du reçu original et envoyez-la à l'adresse suivante: [registration@drdennissgross.com](mailto:registration@drdennissgross.com), ou demandez à l'acheteur initial de faire une réclamation au titre de la garantie en votre nom.

### ***Qu'est-ce que cette garantie limitée ne couvre pas?***

Cette garantie limitée ne couvre pas : les dégâts, défauts ou pannes causés par un traitement ou un usage inapproprié, un manque d'entretien, un choc ou l'insertion d'objets étrangers, l'utilisation avec un connecteur de tension, ou la perte de l'appareil.

### ***Quelle est la durée de cette garantie limitée?***

La garantie limitée prend effet une fois que l'appareil a été enregistré et expire au bout d'un an. La période de garantie n'est pas prolongée si votre appareil est remplacé par Dr. Dennis Gross Skincare™ pendant la période de garantie.

### ***Que fera Dr. Dennis Gross Skincare™ si votre appareil est défectueux?***

Si vous découvrez un défaut dans votre Masque LED SpectraLite™ FaceWare Pro couvert par la garantie avant la date d'expiration de la période de garantie de 1 an, contactez le service Client au +1-888-830-SKIN pour obtenir une assistance. Si nous confirmons l'existence d'un défaut couvert par la garantie limitée, Dr. Dennis Gross Skincare™ décidera s'il convient de remplacer votre Masque LED SpectraLite™ FaceWare Pro par un appareil neuf ou un appareil remis à neuf. Si nous constatons que votre appareil n'est pas défectueux, nous vous en aviserons et nous vous rendrons l'appareil. Toutes les interventions effectuées au titre de la garantie limitée doivent être approuvées et réalisées par Dr. Dennis Gross Skincare™ ou un fournisseur de service agréé par Dr. Dennis Gross Skincare™.

## **LIMITATIONS DE GARANTIE ET DÉNI DE RESPONSABILITÉ**

Cette garantie vous confère des droits juridiques spécifiques et s'ajoute à vos droits légaux. Vos recours pour toute contravention aux conditions générales de cette garantie limitée sont restreints à la réparation et au remplacement de votre appareil comme indiqué dans la présente déclaration de garantie.

Dans les limites autorisées par la législation en vigueur, Dr. Dennis Gross Skincare™ décline toute garantie implicite. Si la loi applicable interdit l'exclusion des garanties implicites, la durée des garanties implicites sera expressément limitée à la durée de la garantie limitée expresse énoncée ci-dessus.

En aucun cas Dr. Dennis Gross Skincare™ ne saurait être tenu responsable des dommages directs, accidentels, punitifs ou indirects en raison d'une contravention à la garantie, d'une rupture de contrat, d'un cas de responsabilité civile (y compris la négligence ou la responsabilité stricte à l'égard du produit) ou autres, même si Dr. Dennis Gross Skincare™ a été avisé ou est conscient que de tels dommages peuvent se produire. De tels dommages comprennent notamment : la perte de l'appareil, le coût de tout équipement de remplacement, les revendications de tiers, ou les dommages causés aux biens.

Si la loi en vigueur n'autorise pas les limitations de garanties ou de montants de réparation pour non-respect des conditions générales lors de certaines transactions, les limites énoncées dans le présent paragraphe et le déni ou les exclusions de garantie peuvent ne pas s'appliquer. Cette limitation ne s'applique pas aux réclamations pour décès ou dommages corporels causés par un défaut de l'appareil, ou à toute autre responsabilité qui ne peut pas être exclue ou limitée par la loi.

Les modalités, conditions et limitations de la présente garantie répartissent les risques d'une défaillance du produit entre Dr. Dennis Gross Skincare™ et vous, l'acheteur de l'appareil. Cette répartition est acceptée par les deux parties et est prise en compte dans le prix de l'appareil. En utilisant cet appareil, vous déclarez avoir pris connaissance de ces modalités, conditions et limitations, que vous les comprenez et que vous acceptez d'être lié par elles.

# DRx SpectraLite™ Dispositivo LED Para el Rostro

Dispositivo LED para eliminar las espinillas y arrugas en 3 minutos

## Le damos la bienvenida al dispositivo LED para el rostro SpectraLite™, su dispositivo LED antiarrugas y antiespinillas para todo el rostro de última generación.

Gracias al poder de alto rendimiento de la tecnología LED, trate las manchas, espinillas, líneas y arrugas de todo su rostro en tan solo 3 minutos por día. Inspirado en la misma tecnología LED usada en el consultorio dermatológico del Dr. Gross, el dispositivo LED para el rostro SpectraLite™ es un dispositivo de diseño portátil de manos libres para usar en el hogar que utiliza una luz roja para tratamiento antiedad y una luz azul para reducir las espinillas con el fin de tratar las arrugas y manchas. Permite estimular la producción natural de colágeno de la piel para reducir incluso las líneas más profundas y, al mismo tiempo, disminuir la aparición de espinillas para lograr una apariencia más joven, suave y hermosa.

### El sistema incluye:

SpectraLite™  
Dispositivo LED  
Para el Rostro



Duradera, silicona,  
correa ajustable fibbia



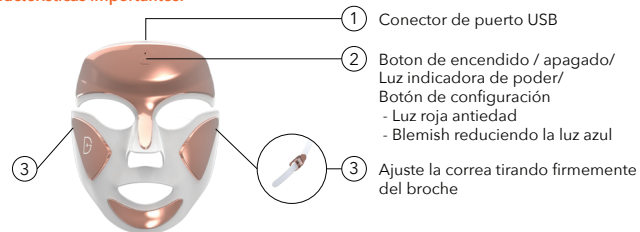
Cable de  
carga USB



Bolsa de  
almacenamiento



### Características importantes:



## INFORMACIÓN DE SEGURIDAD IMPORTANTE

- No opere el dispositivo cuando pueda entrar en contacto con el agua.
- No use ni cargue el dispositivo con un adaptador de corriente dañado o con fallas.
- No doble con fuerza ni utilice indebidamente el cable de carga USB.
- No intente desarmar el dispositivo. El usuario no puede realizar el mantenimiento del dispositivo. Esto anulará la garantía.
- Deje de usar el dispositivo de inmediato si cree que tiene fallas. Comuníquese con Atención al Cliente al +1-888-830-SKIN.

### Atención al Cliente

Si desea información sobre el uso del dispositivo, la garantía e información adicional, comuníquese con Atención al Cliente llamando al +1-888-830-SKIN de lunes a viernes, de 9:00 a. m. a 5:00 p. m., hora del Este. También puede

comunicarse con Atención al Cliente por correo electrónico a través de [customerservice@drdennissgross.com](mailto:customerservice@drdennissgross.com)

### Exención de responsabilidad

Este producto no pretende diagnosticar, curar o prevenir enfermedades. Dr. Dennis Gross Skincare™ no realiza declaraciones, afirmaciones ni brinda garantías sobre la capacidad de este producto de curar una afección mental, física o de la piel. Se deberá consultar a un profesional de la salud con respecto a cualquier afección que requiera atención médica.

### Representación del producto

Dr. Dennis Gross Skincare™ mejora constantemente sus productos con la última tecnología. Como resultado, el producto real puede diferir levemente del producto que aparece en las imágenes del embalaje y en esta guía para el usuario.

## ADVERTENCIAS

- No mire directamente a las luces. Hacerlo puede causarle molestias temporarias en la visión. La colocación del dispositivo debe garantizar que ninguna parte del dispositivo cubra los ojos.
- Este dispositivo está diseñado para uso en adultos mayores de 18 años y no se recomienda su uso niños menores de 12 años.
- Consulte a su médico antes del uso, si está embarazada o sospecha que lo está.
- Consulte a su médico antes del uso, si tiene cáncer o sospecha que lo padece.
- No coloque el dispositivo cerca del agua o de una superficie mojada.
- No use el dispositivo si está mojado. Si el dispositivo entra en contacto con agua, no lo toque hasta primero desenchufarlo.
- No lo utilice sobre piel enrojecida o inflamada por una sesión anterior. Antes de volver a utilizar el dispositivo, deberá esperar hasta que el enrojecimiento y la inflamación hayan desaparecido. Si presenta enrojecimiento o inflamación en la piel que dura más de 2 horas, es posible que su piel sea sensible a la luz. Deje de usar el dispositivo y consulte a un profesional de la salud.
- No use el dispositivo sobre heridas abiertas.
- No use el dispositivo para tratar la piel si siente dolor al tacto, si está inflamada (protuberancia con respecto a la piel circundante), si está

endurecida o si sangra. Esto puede ser signo de una afección más grave y su médico debe examinarlo.

- No se permite realizar ninguna modificación a este equipo.
- Este dispositivo contiene una batería de iones de litio. Antes de desechar el dispositivo, revise los requisitos y las leyes locales sobre cómo desechar baterías de iones de litio. El método preferido para desechar pilas es mediante reciclaje. Para América del Norte, puede visitar <http://www.call2recycle.org/lithiumion-battery-safety/> y buscar su centro de reciclaje de pilas más cercano.

## PRECAUCIONES

- Interrumpa el uso si el dispositivo se recalienta o se calienta demasiado.
- Desconecte siempre el dispositivo del tomacorriente una vez que esté completamente cargado.
- No guarde el dispositivo en un lugar expuesto a luz solar directa o con temperaturas superiores a 100 °F/38 °C, ya que esto puede causar daños al recubrimiento de plástico.
- Utilice solamente el cable eléctrico USB universal que se suministra. El uso de un cable eléctrico incorrecto podría dañar el dispositivo.
- No intente abrir o reparar el dispositivo o la fuente de alimentación.
- No deje caer el dispositivo sobre superficies duras, esto puede dañarlo. El uso de un dispositivo dañado podría provocar lesiones en la piel.
- No use el dispositivo en ningún área del cuerpo que no sea el rostro. No se ha probado el uso del dispositivo en otras partes del cuerpo y se desconocen los riesgos.
- Si el área de la piel para la cual usa el dispositivo para tratar arrugas y/o espinillas parece empeorar, debe interrumpir el uso y consultar al médico, para asegurarse de que no padece una afección más grave.
- Comuníquese con su médico si tiene preguntas de carácter médico sobre el uso de este dispositivo.

## CONTRAINDICACIONES

**Consulte a su médico antes de usar el dispositivo, si:**

- toma medicamentos con receta o de venta libre que causen sensibilidad a la luz;
- tiene lesiones sospechosas o cancerosas.

### Pruebe su sensibilidad a la luz antes de usarlo en el rostro:

1. Encienda el dispositivo.
2. Coloque el dispositivo en el brazo y realice una prueba completa de 3 minutos.
3. Después de finalizar la prueba, verifique la zona visualmente. Si la zona se ha enrojecido y el enrojecimiento dura más de 2 horas, su piel tiene sensibilidad a la luz. Interrumpa el uso y comuníquese con Atención al Cliente al +1-888-830-SKIN.

## DESCRIPCIÓN GENERAL DEL DISPOSITIVO

El dispositivo LED para el rostro SpectraLite™ es un dispositivo de diodos emisores de luz (LED) que emplea la energía de 100 luces rojas para tratamiento antiedad y 60 luces azules para reducir las espinillas con el fin de disminuir la aparición de manchas, espinillas, líneas y arrugas, al tiempo que mejora el tono natural de su piel. Este dispositivo incorpora energía lumínica natural en los espectros de azul (415 nm), ámbar (605 nm), rojo (630 nm), rojo profundo (660 nm) e infrarrojo (880 nm) que, según se ha comprobado, disminuyen la aparición de espinillas y permiten aumentar la producción de colágeno para minimizar las líneas y arrugas.

### Cómo funciona

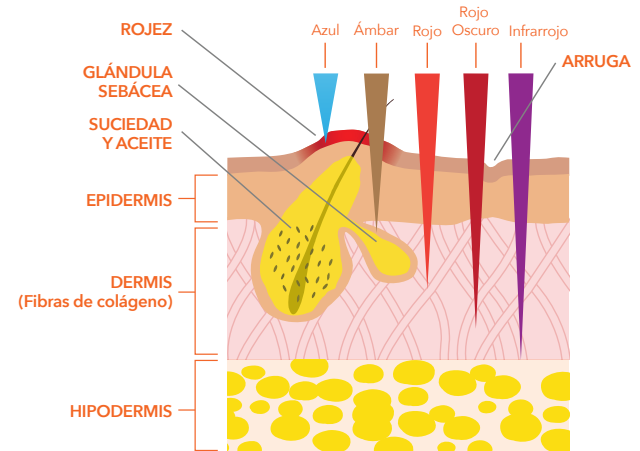
La piel joven es rica en colágeno, que estira y da soporte a la piel. El colágeno funciona profundamente dentro de la piel como columnas de tejido que dan soporte a la superficie de la piel. Con el tiempo, la piel produce menos colágeno, y con la exposición a la luz solar, el colágeno saludable se daña. Esto puede causar líneas y arrugas. El espectro de luces rojas de este dispositivo permite aumentar la producción de colágeno para disminuir el aspecto de líneas y arrugas.

Una piel saludable y equilibrada no tiene manchas ni espinillas. La falta de equilibrio en la piel se debe a un exceso de sebo y suciedad, que dan lugar a poros obstruidos que pueden convertirse en desagradables espinillas. Nuestras luces de color azul y rojo tratan las manchas para reducir el enrojecimiento, minimizar la aparición de manchas y evitar la formación de futuras espinillas.

El dispositivo LED para el rostro SpectraLite™ fácil de usar es un dispositivo avanzado antiarrugas y antiespinillas que permite sesiones diarias y rápidas de 3 minutos en la comodidad de su hogar.

### Este dispositivo contiene 3 ajustes:

- Modo todo rojo: luces antiedad
  - Permite aumentar la producción natural de colágeno.
  - Permite reducir las líneas finas y arrugas.
  - Unifica la textura de la piel.
  - Permite minimizar la aparición de manchas solares y de la edad y mejora el tono de la piel.
- Modo todo azul: luces antiespinillas
  - Permite reducir las espinillas.
  - Permite descongestionar la piel propensa a espinillas.
  - Permite calmar el enrojecimiento.
- Modo rojo y azul: ambas luces antiedad y luces antiespinillas simultáneamente



### Qué esperar

Los usuarios en general ven una reducción de las espinillas dentro de pocos días, y una desaparición de manchas y una reducción inicial de líneas y arrugas dentro de las 2 semanas de uso diario. Los mejores resultados para la reducción de líneas y arrugas se producen después de 10 semanas de uso diario.

## INSTRUCCIONES DE FUNCIONAMIENTO

### Configuración:

1. Retire el dispositivo LED para el rostro SpectraLite™.
2. Conecte el cable de carga eléctrico USB al conector del puerto ① del dispositivo.
3. Conecte el cable de carga eléctrico USB al adaptador universal USB (no incluido) y al tomacorriente para cargarlo (use solamente un adaptador de potencia USB con certificación UL u otra certificación local).
4. Cargue el dispositivo LED para el rostro SpectraLite™ durante 2 a 4 horas. El dispositivo está cargado por completo cuando la luz indicadora de encendido ② está fija (sin parpadear).
5. Cuando no lo esté utilizando, coloque el dispositivo en la bolsa de almacenamiento protectora. No guarde el dispositivo en un lugar expuesto a luz solar directa o temperaturas superiores a 100 °F/38 °C, ya que esto puede causar daños al recubrimiento de plástico.
6. Un dispositivo con carga completa brinda de 24 a 30 minutos de uso, aproximadamente para 8 a 10 sesiones. Cuando opere el dispositivo muchas veces, déjelo en reposo de 5 a 10 minutos entre cada uso.

### Instrucciones de uso:

1. Lave y seque por completo el rostro antes de usarlo.
2. Coloque el dispositivo sobre el rostro y ajuste las correas para que se fije de manera segura alrededor de la cabeza.
3. Presione el botón durante 2 segundos para encender el dispositivo y seleccione el ajuste del dispositivo que desee usar. El dispositivo LED para el rostro SpectraLite™ se apagará automáticamente después de completar la sesión de 3 minutos.
4. Qítese el dispositivo del rostro y limpie el dispositivo con un paño (vea las instrucciones de limpieza).
5. Coloque el dispositivo en la bolsa de almacenamiento protectora.
6. Después de completar una sesión, aplique productos tópicos según lo desee.

### Consejos útiles para lograr mejores resultados:

- Utilice diariamente.
- Use el dispositivo solamente sobre piel limpia y seca.
- No use el dispositivo después de aplicarse productos con factor de protección solar porque esto podría bloquear la penetración de la luz.

### Mantenga la piel hidratada

Inmediatamente después de la sesión, aplique su suero o su crema hidratante preferidos de Dr. Dennis Gross Skincare™.

### Mantenimiento:

1. Es importante mantener el dispositivo limpio (vea las instrucciones de limpieza).
2. Este dispositivo no tiene piezas cuyo mantenimiento pueda realizar el usuario. No es posible acceder a la batería ni repararla. El usuario no deberá intentar acceder a la batería o repararla, ya que esto dañará el dispositivo y anulará la garantía.
3. El dispositivo solo incluye un botón, que funciona de la siguiente manera:
  - a. Un clic: encender el dispositivo en Modo rojo.
  - b. Dos clics: Modo azul.
  - c. Tres clics: Modo rojo y azul.
  - d. Presione y mantenga durante 2 segundos para apagar el dispositivo en cualquier momento.

Todos los ajustes están establecidos según lo configurado en fábrica.

4. Cargue el dispositivo solo con el cable de carga USB suministrado y un adaptador de potencia USB universal (no incluido).
5. La luz indicadora de encendido comenzará a parpadear cuando los niveles de batería estén bajos. Esto indica que es momento de comenzar a recargar el dispositivo.
6. Voltaje del dispositivo LED para el rostro SpectraLite™: 5 V
7. Intensidad del dispositivo LED para el rostro SpectraLite™: Salida de Intensidad máxima: Luz Azul: 40 mW/cm<sup>2</sup>, Luz Roja: 75 mW/cm<sup>2</sup>
8. Fuente de alimentación compatible: 120 V/240 V

### Limpieza:

1. Apague el dispositivo y desenchúfelo de la fuente de alimentación.
2. Limpie la parte superior de las luces LED con toallitas con alcohol o un paño húmedo para quitar todo residuo de aceites de la piel después de cada uso. Esto es especialmente importante si más de una persona utilizará el dispositivo.
3. Limpie el cuerpo del dispositivo con un paño húmedo o de microfibra. Se puede usar la bolsa de almacenamiento de microfibra para limpiar y lustrar el dispositivo. No use limpiadores a base de alcohol o químicos en el exterior, ya que los químicos fuertes pueden decolorar los paneles metálicos.
4. Deje secar el dispositivo por completo antes del uso.



## Solución de problemas:

1. El sistema no se enciende:
  - a. ¿Mantuvo presionado el botón de encendido durante 2 segundos?
  - b. ¿El dispositivo está cargado por completo? (La luz indicadora de encendido está encendida y fija)
  - c. ¿Está encendida la luz indicadora de encendido?
  - d. Si el dispositivo sigue sin encenderse, llame a Atención al Cliente al +1-888-830-SKIN o envíe una consulta por correo electrónico a [customerservice@drdennissgross.com](mailto:customerservice@drdennissgross.com) (Esté preparado y tenga a mano el número de serie del dispositivo.)
2. El sistema no carga:
  - a. ¿El cable eléctrico USB está totalmente insertado en el dispositivo? (¿Se enciende la luz indicadora de encendido?)
  - b. Pruebe un adaptador de potencia USB diferente para asegurarse de que funciona correctamente.
  - c. Pruebe otro tomacorriente de pared para determinar si hay electricidad en el tomacorriente.
  - d. Si el dispositivo sigue sin cargarse, llame a Atención al Cliente al +1-888-830-SKIN.
3. El sistema se apaga en forma abrupta, antes de finalizar la sesión de 3 minutos:
  - a. El sistema está diseñado para apagarse en forma automática una vez transcurridos 3 minutos.
  - b. El sistema puede apagarse después de múltiples usos si el dispositivo supera la temperatura deseada. Deje en reposo el dispositivo durante un mínimo de 10 minutos y vuelva a intentarlo.
  - c. Si el dispositivo sigue apagándose antes de que transcurran 3 minutos, comuníquese con Atención al Cliente al +1-888-830-SKIN.
4. Algunas luces aparecen apagadas:
  - a. El espectro de luz infrarroja (IR) no es visible al ojo humano. Parecerá que estas luces no están encendidas, pero funcionan correctamente. Si las luces rojas y azules visibles están encendidas, el dispositivo funciona tal y como se diseñó.

## INFORMACIÓN DE GARANTÍA LIMITADA

Lo valoramos como cliente y hacemos lo posible por brindarle productos de la más alta calidad para su satisfacción. Utilice esto como referencia

para cualquier consulta de garantía o servicio al cliente que pueda tener si compró el producto en los Estados Unidos. Debe registrar su producto dentro de los 30 días de la compra, en [www.drdennissgross.com/registration](http://www.drdennissgross.com/registration) para que la garantía sea válida. Si compró el producto fuera de Estados Unidos, comuníquese con el lugar donde lo compró para obtener información sobre la garantía local. Nuestra garantía está limitada a los términos que se indican a continuación:

### ***¿Qué cubre la garantía limitada?***

Esta garantía limitada de 1 año cubre fallas en materiales y mano de obra en su dispositivo LED para el rostro SpectraLite™ si se adquiere a través de un socio autorizado o en forma directa a Dr. Dennis Gross Skincare™. Su garantía limitada de 1 año es válida solo para usted, el comprador original, y no es transferible. Si el producto fue un obsequio, obtenga una copia del recibo original y envíelo a [registration@drdennissgross.com](mailto:registration@drdennissgross.com), o pida al comprador original que procese el reclamo de garantía en su nombre.

### ***¿Qué no cubre la garantía limitada?***

Esta garantía limitada no cubre: daños, defectos, fallas causadas por mal uso o abuso, cuidado incorrecto, impacto o inserción de objetos extraños, uso con un conector de voltaje o pérdida del dispositivo.

### ***¿Cuánto dura esta garantía limitada?***

La garantía limitada comienza después de que se haya registrado el dispositivo, y vence un año después. El período de garantía no se extiende si Dr. Dennis Gross Skincare™ reemplaza su dispositivo durante el período de garantía.

### ***¿Qué hará Dr. Dennis Gross Skincare™ si su dispositivo tiene fallas?***

Si descubre una falla en su dispositivo LED para el rostro SpectraLite™ que está cubierta por la garantía, antes del vencimiento del período de garantía de 1 año, comuníquese con Atención al Cliente al +1-888-830-SKIN para solicitar asistencia. Si confirmamos una falla cubierta por esta garantía limitada, Dr. Dennis Gross Skincare™ decidirá si reemplaza su dispositivo LED para el rostro SpectraLite™ por un dispositivo nuevo o renovado. Si descubrimos que su dispositivo LED para el rostro SpectraLite™ no tiene fallas, se lo notificaremos y le devolveremos su dispositivo. Dr. Dennis Gross Skincare™ o un proveedor de servicios autorizado por Dr. Dennis Gross Skincare™, deberán autorizar y realizar todos los servicios en virtud de la garantía limitada.

## LIMITACIONES Y EXENCIONES DE RESPONSABILIDAD DE LA GARANTÍA

Esta garantía le otorga derechos legales específicos adicionales a sus derechos legales. Sus recursos por incumplimiento de esta garantía limitada se limitan exclusivamente a la reparación y el reemplazo de su dispositivo según lo indicado en esta declaración de garantía.

Según lo permita la ley aplicable, Dr. Dennis Gross Skincare™ niega toda garantía implícita. Si la ley aplicable no permite la exención de responsabilidades respecto de garantías implícitas, entonces la duración de las garantías implícitas queda limitada expresamente a la duración de la garantía limitada expresa indicada anteriormente.

Dr. Dennis Gross Skincare™ no asumirá en ningún caso la responsabilidad por daños especiales, incidentales, emergentes, punitivos o indirectos basados en el incumplimiento de la garantía, incumplimiento contractual, extracontractual (incluida la negligencia o responsabilidad objetiva del producto) u otros, incluso si Dr. Dennis Gross Skincare™ fuera notificado o tuviera conocimiento de que pueden surgir tales daños. Tales daños incluyen, entre otros, los siguientes: pérdida del dispositivo LED para el rostro SpectraLite™, costo de equipos sustitutos, reclamos de terceros o daño a la propiedad.

Si la ley aplicable no permite límites sobre las garantías, o sobre los recursos por incumplimiento en ciertas transacciones, no se aplicarán los límites de este párrafo y la cláusula de exención de responsabilidad o excepciones de la garantía. Esta limitación no se aplica a reclamos por muerte o lesiones personales causadas por una falla en el dispositivo o por cualquier otra responsabilidad que no se pueda excluir o limitar por ley.

Estos términos, condiciones y limitaciones de la garantía asignan los riesgos por falla del producto entre Dr. Dennis Gross Skincare™ y usted, el comprador del dispositivo LED para el rostro SpectraLite™. Esta asignación es reconocida por ambas partes, y se refleja en el precio del dispositivo LED para el rostro SpectraLite™. Al utilizar el dispositivo LED para el rostro SpectraLite™, usted reconoce que ha leído estos términos, condiciones y limitaciones, los entiende y se compromete a cumplirlos.

## DRx SpectraLite™ Dispositivo a LED per il Viso

Tecnologia a LED - riduce  
rughe e macchie in 3 minuti!

**Benvenuti alla Guida per l'utente del  
Dispositivo a LED per il viso SpectraLite™,  
una soluzione di prossima generazione,  
studiata per combattere imperfezioni e  
segni dell'età su tutto il viso.**

Grazie alla potenza della tecnologia a LED a prestazioni elevate, consente di ridurre macchie, imperfezioni, linee sottili e rughe su tutto il volto in soli 3 minuti al giorno. Realizzato ispirandosi alla tecnologia a LED adottata nella clinica dermatologica del Dr. Gross, Spectralite™ è un pratico dispositivo per impiego a domicilio, che si appoggia comodamente sul viso, lasciando le mani libere. Utilizza la luce rossa per contrastare i segni dell'età e quella blu contro le imperfezioni cutanee, attenuando rughe e chiazze. Contribuisce a stimolare la naturale produzione cutanea di collagene riducendo anche le linee più marcate e attenuando la presenza di imperfezioni per una pelle uniforme, armoniosa, sempre giovane.

#### Sistema Include:

SpectraLite™  
Dispositivo a LED  
per il Viso



Cinturino in silicone,  
cinturino resistente  
e regolabile



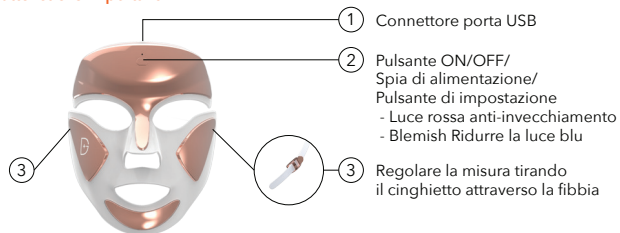
Cavo di  
ricarica USB



Custodia



#### Caratteristiche importanti:



## IMPORTANTI INFORMAZIONI SULLA SICUREZZA

- Non utilizzare il dispositivo in punti in cui c'è il rischio che venga a contatto con acqua.
- Non utilizzare, né caricare il dispositivo con un alimentatore danneggiato e/o difettoso.
- Evitare di piegare o danneggiare il filo del cavo di carica USB.
- Non smontare il dispositivo. Il dispositivo non contiene parti riparabili dall'utente. La manomissione del dispositivo annulla la garanzia.
- Interrompere immediatamente l'uso del dispositivo se lo si ritiene difettoso. Rivolgersi al Servizio Clienti al numero +1-888-830-SKIN.

### Servizio Clienti

Per informazioni sull'utilizzo del dispositivo o sulla garanzia o per altri chiarimenti contattare il Servizio Clienti telefonando al numero +1-888-830-SKIN, attivo dal lunedì al venerdì dalle ore 9:00 alle ore 17:00

(fuso orario della Costa Orientale degli Stati Uniti). Il Servizio Clienti è contattabile anche via mail all'indirizzo [customerservice@drdennissgross.com](mailto:customerservice@drdennissgross.com)

### Declino di responsabilità

Il prodotto qui descritto non è destinato alla diagnosi, alla cura o alla prevenzione di patologie. Dr. Dennis Gross Skincare™ non rilascia dichiarazioni, né garanzie di alcun tipo in merito alla capacità del prodotto di curare qualsivoglia condizione mentale, fisica o cutanea. In presenza di condizioni che necessitano di cure mediche rivolgersi al medico.

### Costante miglioramento del prodotto

Dr. Dennis Gross Skincare™ è impegnata a migliorare costantemente i propri prodotti avvalendosi delle tecnologie più recenti. Di conseguenza, il prodotto acquistato potrebbe presentare minime differenze rispetto al dispositivo illustrato sulla confezione e nella presente guida.

## AVVERTENZE

- Non fissare direttamente le luci. Ciò potrebbe provocare temporanei fastidi alla vista. Quando si posiziona il dispositivo, aver cura di evitare la zona degli occhi.
- Questo dispositivo è destinato all'impiego su adulti maggiorenni ed è sconsigliato a bambini di età inferiore a 12 anni.
- Le donne in stato di gravidanza accertata o presunta devono consultare il medico prima di utilizzare il prodotto.
- In caso di cancro, presunto o conclamato, è necessario consultare il medico prima di utilizzare il prodotto.
- Non collocare il dispositivo vicino all'acqua o a superfici umide.
- Non utilizzare il dispositivo se umido. Nel caso il dispositivo venga a contatto con l'acqua, non toccarlo finché non viene scollegato dalla presa.
- Non utilizzare il dispositivo se la cute risulta arrossata o gonfia a seguito di trattamenti precedenti. Prima di riprendere il trattamento attendere fino alla completa scomparsa dell'arrossamento o del gonfiore. Arrossamenti o gonfiori cutanei che si protraggono per più di 2 ore possono essere sintomo di pelle fotosensibile. In questi casi non utilizzare il dispositivo e rivolgersi al medico.
- Non utilizzare il dispositivo su ferite aperte.
- Non utilizzare il dispositivo se la pelle risulta dolente al tatto, rialzata (cioè sollevata rispetto alla pelle circostante), tendente a squamarsi o a

sanguinare. Questi segni possono essere sintomo di situazioni più gravi e, pertanto, richiedono la valutazione del medico.

- Non sono consentite modifiche al dispositivo.
- Il dispositivo contiene una batteria agli ioni di litio. Prima di disfarsi del prodotto informarsi sulle normative locali vigenti in materia di smaltimento delle batterie agli ioni di litio. In genere per i prodotti di questo tipo si consiglia il riciclaggio. Per il Nord America, visitare <http://www.call2recycle.org/lithiumion-battery-safety/> e cercare il centro di raccolta batterie più vicino.

## PRECAUZIONI

- Interrompere l'uso del dispositivo se si surriscalda o se, scaldandosi, provoca fastidio.
- A fine carica, scollegare sempre il dispositivo dalla presa.
- Non conservare il dispositivo alla luce diretta del sole o in ambienti con temperatura superiore a 38°C in quanto si potrebbe danneggiare il rivestimento in plastica.
- Utilizzare esclusivamente il cavo di alimentazione USB universale in dotazione. L'uso di cavi non idonei potrebbe danneggiare il dispositivo.
- Non provare ad aprire o a riparare il dispositivo o l'alimentatore.
- Non lanciare il dispositivo su superfici dure, in quanto potrebbe rovinarsi. Se danneggiato, il dispositivo può provocare danni alla cute.
- Non utilizzare il dispositivo su parti del corpo diverse dal viso. L'impiego del dispositivo su altre zone del corpo non è stato provato e pertanto i rischi non sono noti.
- Se l'area cutanea sottoposta a trattamento anti-rughe e/o anti-imperfezioni sembra peggiorare anziché migliorare, interrompere l'uso del prodotto e consultare il medico che valuterà la possibilità di problemi più seri.
- Rivolgersi al medico per chiarimenti di carattere sanitario in merito all'uso del dispositivo.

## CONTROINDICAZIONI

**Nei seguenti casi consultare il medico prima di utilizzare il dispositivo:**

- Se si assumono farmaci, sia su prescrizione medica sia da banco, noti per causare reazioni di fotosensibilità.
- In presenza di lesioni cancerose, presunte o conclamate.

**Prima di utilizzare il dispositivo sul viso effettuare una prova di fotosensibilità:**

1. Accendere il dispositivo.
2. Posizionare il dispositivo sul braccio ed effettuare un trattamento di prova per 3 minuti consecutivi.
3. Al termine della prova, controllare visivamente la zona trattata. Se la zona risulta arrossata e l'arrossamento persiste per più di 2 ore, significa che la pelle è sensibile alla luce. In questo caso non utilizzare il dispositivo e rivolgersi al Servizio Clienti al numero +1-888-830-SKIN.

## GENERALITÀ SUL PRODOTTO

Il Dispositivo a LED per il viso SpectraLite™ è un dispositivo optoelettrico che sfrutta l'energia di 100 diodi a luce rossa anti-età e di 60 diodi a luce blu anti-imperfezioni per attenuare la presenza di macchie, chiazze, linee sottili e rughe, migliorando nel contempo il naturale tono cutaneo. Il dispositivo utilizza l'energia della luce naturale negli spettri dei colori blu (415 nm), ambra (605 nm), rosso (630 nm), rosso cupo (660 nm) e infrarossi (880 nm), di cui è nota la capacità di attenuare le imperfezioni e di aumentare la produzione di collagene, utile per minimizzare la presenza di rughe e linee sottili.

### Come funziona

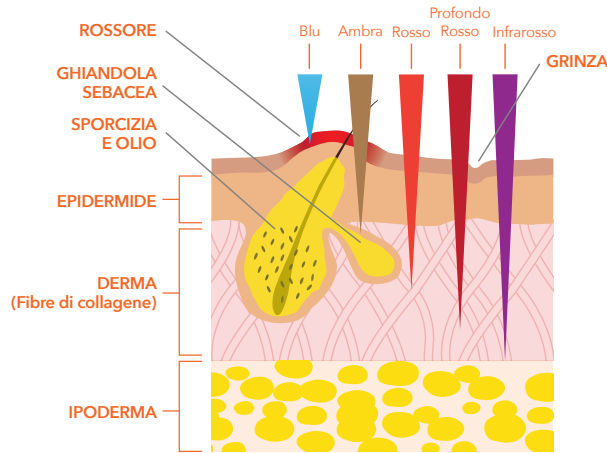
Le pelle giovane è ricca di collagene, che la rende turgida e la sostiene. Il collagene svolge un'azione cutanea in profondità, sostenendo i tessuti cutanei superficiali. Con il passare del tempo, la produzione di collagene diminuisce e, in seguito all'esposizione alla luce solare, anche il collagene sano subisce dei danni, favorendo la comparsa di rughe e linee sottili. Lo spettro di luci rosse promuove la produzione di collagene, attenuando così la presenza di imperfezioni di questo tipo.

Una pelle sana ed equilibrata è una pelle priva di macchie e difetti. L'eventuale eccesso di sebo e impurità può alterare questo equilibrio, portando all'ostruzione dei pori e alla formazione di antiestetiche imperfezioni. Le luci di colore blu e rosso si concentrano proprio sulle macchie attenuando il rossore, riducendone la presenza e contribuendo a prevenire la formazione di altre imperfezioni.

Facile da usare, il Dispositivo a LED per il viso SpectraLite™ è una soluzione all'avanguardia, studiata per combattere i segni dell'età e le imperfezioni mediante sedute quotidiane della durata di soli 3 minuti, nella tranquillità della propria casa.

## Il dispositivo prevede 3 impostazioni:

- Modalità luci rosse: Luci anti-età
  - Favorisce la naturale produzione di collagene
  - Contribuisce ad attenuare rughe e linee sottili
  - Uniforma la consistenza cutanea
  - Contribuisce a ridurre la presenza di macchie dovute all'abbronzatura o al trascorrere degli anni, migliorando nel contempo il tono cutaneo
- Modalità luci blu: Luci anti-imperfezioni
  - Contribuisce ad attenuare le imperfezioni
  - Aiuta a decongestionare la pelle tendente a chiarsi
  - Svolge un'azione calmante contro i rossori
- Modalità luci rosse e blu: Funzione sinergica di luci anti-età e luci anti-imperfezioni



## Risultati attesi

In genere, si nota una riduzione delle imperfezioni nel giro di pochi giorni e la scomparsa di macchie e l'iniziale riduzione di rughe e linee sottili nel giro di 2 settimane di trattamenti quotidiani. I risultati migliori a livello di riduzione di rughe e linee sottili si ottengono con il regolare utilizzo per 10 settimane.

## ISTRUZIONI D'USO

### Installazione:

1. Togliere dalla confezione il Dispositivo a LED per il viso SpectraLite™.
2. Collegare il cavo di alimentazione/carica USB al connettore ① presente sul dispositivo.
3. Collegare il cavo di alimentazione/carica USB all'adattatore universale USB (non fornito) e a una presa elettrica (utilizzare esclusivamente adattatori USB omologati UL o di tipo equivalente).
4. Tenere il Dispositivo a LED per il viso SpectraLite™ sotto carica per 2-4 ore. Il dispositivo è completamente carico quando la spia di alimentazione ② resta accesa in permanenza (non lampeggia).
5. Quando il dispositivo non è in uso va riposto nella custodia. Non conservare il dispositivo alla luce diretta del sole o in luoghi con temperatura superiore a 38°C in quanto si potrebbe danneggiare il rivestimento in plastica.
6. Quando è completamente carico, il dispositivo funziona per un periodo di 24-30 minuti, il che equivale a circa 8-10 sedute di trattamento. Dovendo effettuare più sedute, far riposare il dispositivo 5-10 minuti fra una seduta e l'altra.

### Istruzioni per l'uso:

1. Prima di utilizzare il dispositivo, lavare il viso e farlo asciugare completamente.
2. Posizionare il dispositivo sul viso e regolare i cinturini in modo che aderisca perfettamente alla testa.
3. Premere il tasto per 2 secondi per attivare il dispositivo e selezionare l'impostazione desiderata. Il Dispositivo a LED per il viso SpectraLite™ si disattiva automaticamente al termine della seduta di 3 minuti.
4. Togliere il dispositivo e pulirlo seguendo le istruzioni.
5. Riporre il dispositivo nella custodia.
6. Al termine della seduta applicare prodotti per uso topico a scelta.

### Consigli utili per ottenere risultati ottimali:

- Utilizzare quotidianamente.
- Applicare il dispositivo solo sulla pelle perfettamente asciutta e pulita.
- Non utilizzare il dispositivo dopo aver applicato prodotti con fattore di protezione solare, che potrebbero bloccare la penetrazione della sorgente luminosa.

## Tenere idratata la pelle

Subito dopo il trattamento, applicare sulla pelle un siero e/o un prodotto idratante a scelta della linea Dr. Dennis Gross Skincare™.

### Manutenzione:

1. È importante mantenere sempre pulito il dispositivo (vedere le istruzioni per la pulizia).
2. Questo dispositivo non contiene parti riparabili dall'utente. L'utente non può accedere alla batteria, né ripararla. L'utente non deve cercare di accedere alla batteria, né di ripararla in quanto si potrebbe danneggiare il dispositivo, rendendo nulla la garanzia.
3. Sul dispositivo è presente un solo tasto, che svolge le seguenti funzioni:
  - a. Fare clic una volta: Il dispositivo si attiva in Modalità luci rosse
  - b. Fare clic due volte: Modalità luce blu
  - c. Fare clic 3 volte: Modalità luci rosse e blu:
  - d. Per disattivare il dispositivo in qualsiasi momento premere il tasto tenendolo premuto per 2 secondi.

Tutte le impostazioni sono effettuate in stabilimento.

4. Per caricare il dispositivo utilizzare esclusivamente il cavo di alimentazione/carica USB e un adattatore USB universale (non fornito).
5. Quando la batteria è quasi scarica, la spia di alimentazione inizia a lampeggiare, indicando la necessità di ricaricare il dispositivo.
6. Tensione del Dispositivo a LED per il viso SpectraLite™: 5 V
7. Intensità del Dispositivo a LED per il viso SpectraLite™: Uscita massima intensità: luce blu: 40 mW/cm<sup>2</sup>, luce rossa: 75 mW/cm<sup>2</sup>
8. Alimentatore compatibile: 120 V/240 V

### Pulizia:

1. Disattivare il dispositivo e scollegarlo da qualsiasi fonte di alimentazione.
2. Dopo ogni utilizzo, pulire le superfici dei LED con un tampone imbevuto di alcol o con un panno umido per togliere eventuali residui di grasso cutaneo. Questa operazione è particolarmente importante se il dispositivo viene utilizzato su più persone.
3. Pulire il corpo del dispositivo con un panno umido o in microfibra. La custodia in microfibra può essere utilizzata anche per pulire e lucidare il corpo del dispositivo. Non utilizzare detergenti chimici o a base d'alcol sulle superfici esterne in quanto i prodotti chimici aggressivi scoloriscono i pannelli metallici.
4. Prima dell'uso, far asciugare completamente il dispositivo.

## Ricerca ed eliminazione delle anomalie:

1. Il sistema non si accende:
  - a. Hai premuto e premuto il pulsante di accensione per 2 secondi?
  - b. Il dispositivo è completamente carico? (La spia di alimentazione è a luce fissa permanente)
  - c. La spia di alimentazione è accesa?
  - d. Se il dispositivo continua a non accendersi rivolgersi al Servizio Clienti al numero +1-888-830-SKIN o inviare una email a [customerservice@drdennissgross.com](mailto:customerservice@drdennissgross.com) (Prima di mettersi in contatto assicurarsi di avere a portata di mano il numero di serie del dispositivo)
2. Il sistema non si carica:
  - a. Il cavo di alimentazione USB è inserito correttamente nel dispositivo? (La spia di alimentazione è accesa?)
  - b. Provare con un altro adattatore di alimentazione per verificare che funzioni correttamente.
  - c. Provare con un'altra presa elettrica per verificare se c'è corrente.
  - d. Se il dispositivo continua a non caricarsi rivolgersi al Servizio Clienti al numero +1-888-830-SKIN.
3. Il sistema si disattiva improvvisamente, prima dei 3 minuti previsti per il completamento della seduta:
  - a. Il sistema è studiato per disattivarsi automaticamente dopo 3 minuti.
  - b. Il sistema potrebbe disattivarsi dopo più utilizzi ripetuti nel caso in cui la temperatura del dispositivo superi i valori prestabiliti. Lasciare spento il dispositivo per 10 minuti e riprovare.
  - c. Se il dispositivo continua a disattivarsi prima che siano trascorsi 3 minuti rivolgersi al Servizio Clienti al numero +1-888-830-SKIN.
4. Alcune sorgenti luminose sembrano spente:
  - a. Lo spettro della luce a infrarossi (IR) non è visibile all'occhio umano. Anche se sembrano spente, queste sorgenti luminose stanno invece funzionando correttamente. Se le sorgenti luminose di colore rosso e blu (visibili) sono illuminate, il dispositivo sta funzionando come previsto.

## GARANZIA LIMITATA

Per noi il cliente è al primo posto e siamo pertanto impegnati a offrirgli prodotti della qualità più elevata, in grado di soddisfarlo pienamente. Quanto

segue vale da riferimento in caso di eventuali esigenze collegate alla garanzia o al servizio assistenza (per acquisti effettuati negli Stati Uniti). Per attivare la garanzia registrare il prodotto entro 30 giorni dall'acquisto all'indirizzo [www.drdenisgross.com/registration](http://www.drdenisgross.com/registration). Se il prodotto è stato acquistato in paesi diversi dagli Stati Uniti, si prega di contattare il punto vendita per richiedere gli estremi della garanzia nazionale. La garanzia è limitata alle seguenti condizioni:

#### ***Che cosa copre la garanzia limitata?***

Questa garanzia limitata valida 1 anno copre i difetti di manodopera e materiali del Dispositivo a LED per il viso SpectraLite™ acquistato tramite rivenditori autorizzati o direttamente da Dr. Dennis Gross Skincare™. La garanzia limitata di 1 anno vale esclusivamente per l'acquirente e non è trasferibile. Se si tratta di un regalo, procurarsi una copia dello scontrino originale e inviarla a [registration@drdenisgross.com](mailto:registration@drdenisgross.com) oppure chiedere all'acquirente di attivare la garanzia.

#### ***Che cosa non copre questa garanzia limitata?***

Questa garanzia limitata non copre: danni, difetti, anomalie provocate da uso improprio o scorretto, scarsa cura, urti o inserimento di oggetti estranei, impiego di connettori alimentati e perdita del dispositivo.

#### ***Quanto dura questa garanzia limitata?***

Questa garanzia limitata viene attivata contestualmente alla registrazione del dispositivo e scade un anno dopo. Il periodo di garanzia non viene prorogato in caso di sostituzione del dispositivo da parte di Dr. Dennis Gross Skincare™ nel corso del periodo di garanzia.

#### ***Che cosa fa Dr. Dennis Gross Skincare™ se il dispositivo è difettoso?***

In caso di difetti del Dispositivo a LED per il viso SpectraLite™ coperti da garanzia, prima della scadenza della stessa garanzia (valida 1 anno), rivolgersi al Servizio Clienti al numero +1-888-830-SKIN per l'assistenza del caso. Se il difetto risulta effettivamente coperto dalla presente garanzia limitata spetta a Dr. Dennis Gross Skincare™ decidere se sostituire il dispositivo a LED per il viso SpectraLite™ con un prodotto nuovo o ricondizionato. Nel caso in cui il Dispositivo a LED per il viso SpectraLite™ non risulti difettoso, la casa produttrice provvede ad informare il proprietario ed a restituirgli il prodotto. Tutte le prestazioni previste dalla garanzia limitata devono essere autorizzate ed eseguite da Dr. Dennis Gross Skincare™ o da un centro assistenza autorizzato.

## **LIMITAZIONI DI GARANZIA E DECLINO DI RESPONSABILITÀ**

La presente garanzia conferisce all'acquirente diritti specifici oltre ai normali diritti di legge. I rimedi spettanti all'acquirente ai sensi della garanzia sono limitati alla riparazione o alla sostituzione del dispositivo come previsto dalla garanzia stessa.

Nella massima misura consentita dalla legge, Dr. Dennis Gross Skincare™ declina qualsivoglia garanzia implicita. Se il diritto vigente non consente l'esclusione delle garanzie implicite, la durata delle stesse viene espressamente limitata alla durata delle garanzie espresse sopra indicata.

In nessun caso Dr. Dennis Gross Skincare™ sarà responsabile per eventuali danni speciali, incidentali, consequenziali, punitivi o indiretti derivanti da violazione degli obblighi di garanzia, violazione contrattuale, illecito (comprese negligenza e responsabilità oggettiva del prodotto) o quant'altro, ancorché Dr. Dennis Gross Skincare™ sia stata avvisata o sia comunque a conoscenza della possibilità che tali danni si verifichino. Tali danni comprendono, senza intento limitativo: perdita del Dispositivo a LED per il viso SpectraLite™, costo di eventuali apparecchi in sostituzione, pretese di terzi e danni a cose.

Se il diritto vigente non prevede limiti alle garanzie o ai rimedi in caso di violazione, i limiti previsti nel presente paragrafo e la manleva o le limitazioni di garanzia possono non trovare applicazione. Questa limitazione non vale per le richieste in caso di decesso o lesioni personali causate da difetti del dispositivo o eventuali altre responsabilità che non possono essere escluse o limitate a norma di legge.

Termini, condizioni e limitazioni di garanzia definiscono i rischi associati alle anomalie del prodotto fra Dr. Dennis Gross Skincare™ e l'acquirente del Dispositivo a LED per il viso SpectraLite™. Le parti dichiarano di prendere atto di tale situazione, di cui si tiene conto anche nel prezzo del Dispositivo a LED per il viso SpectraLite™. Utilizzando il Dispositivo a LED per il viso SpectraLite™ l'acquirente dà atto di aver letto i termini, le condizioni e le limitazioni qui descritti, di averli compresi e di accettarli.

# DRx SpectraLite™ LED-Gerät fürs Gesicht

3-Minuten-LED-Fältchen-und-  
Unreinheitenminderer

## Willkommen beim LED-Gerät SpectraLite™ fürs Gesicht, Ihrem Unreinheiten mindernden Anti-Aging-LED-Gerät der nächsten Generation für das ganze Gesicht.

Mit Hochleistungs-LED-Technologie bekämpfen Sie Hautflecken, Unreinheiten und Fältchen in Ihrem gesamten Gesicht in nur 3 Minuten täglich. Von der gleichen LED-Technologie inspiriert, die auch in der dermatologischen Praxis von Dr. Gross zum Einsatz kommt, ist das LED-Gerät Spectralite™ fürs Gesicht ein daheim anzuwendendes tragbares Gerät, bei dem man die Hände frei hat, das mit rotem Licht die Anzeichen der Hautalterung und mit Unreinheiten bekämpfendem blauem Licht gegen Fältchen und Hautflecken wirkt. Es hilft, die natürliche Kollagenproduktion der Haut anzuregen, um selbst die tiefsten Falten zu mindern, während gleichzeitig das Auftreten von Unreinheiten verringert wird. Die Haut erhält einen glatteren, schönen, jünger aussehenden Teint.

### System beinhaltet:

SpectraLite™  
LED-Gerät  
fürs Gesicht



Strapazierfähiges,  
verstellbares Kopfband  
aus Silikon



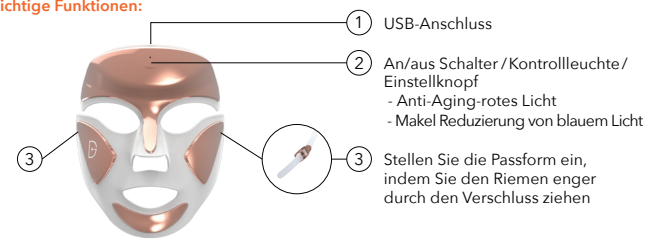
USB-Ladekabel



Aufbewahrungstasche



### Wichtige Funktionen:



## WICHTIGE SICHERHEITSMITTEILUNGEN

- Das Gerät nicht in einer Umgebung betreiben, in der es mit Wasser in Berührung kommen könnte.
- Das Gerät nicht mit einem beschädigten und/oder fehlerhaften Netzadapter betreiben oder aufladen.
- Das USB-Ladekabel nicht stark biegen oder missbrauchen.
- Das Gerät nicht zerlegen. Das Gerät darf nicht vom Anwender gewartet werden. Dadurch würde die Garantie unwirksam werden.
- Wenn ein Defekt vermutet wird, darf das Gerät nicht mehr verwendet werden. Bitte wenden Sie sich in diesem Fall an den Kundendienst unter der Rufnummer +1 888-830-SKIN.



## Kundendienst

Für Informationen zur Gerätenutzung, zur Garantie oder wenn Sie weitere Informationen wünschen, wenden Sie sich bitte an den Kundendienst unter der Rufnummer +1888-830-SKIN. Dieser steht Ihnen montags bis freitags von 9.00 bis 17.00 Uhr US-Ostküstenzeit zur Verfügung. Des Weiteren können Sie den Kundendienst per E-Mail an [customerservice@drdennissgross.com](mailto:customerservice@drdennissgross.com) erreichen.

## Haftungsausschluss

Dieses Produkt ist nicht zur Diagnose, Behandlung oder Vorbeugung von Krankheiten bestimmt. Dr. Dennis Gross Skincare™ erhebt keinen Anspruch und übernimmt keinerlei Verpflichtungen oder Garantien hinsichtlich der Fähigkeit des Produkts zur Heilung von seelischen, körperlichen oder die Haut betreffende Krankheiten. Bei Zuständen, die eine medizinische Behandlung erfordern, sollte ein Arzt hinzugezogen werden.

## Produktdarstellung

Die Produkte von Dr. Dennis Gross Skincare™ werden kontinuierlich verbessert und mit den neusten Technologien versehen. Aus diesem Grund kann das tatsächliche Produkt leicht von denen in den Abbildungen auf der Verpackung und in diesem Handbuch gezeigten Darstellungen abweichen.

## WARNHINWEISE

- Nicht direkt in das Licht schauen. Dies könnte vorübergehende Sehstörungen verursachen. Das Gerät muss so platziert werden, dass kein Teil die Augen bedeckt.
- Dieses Gerät ist für die Verwendung bei Erwachsenen ab 18 Jahren bestimmt. Die Anwendung bei Kindern unter 12 Jahren wird nicht empfohlen.
- Wenn Sie schwanger sind, oder wenn Sie vermuten, schwanger zu sein, wenden Sie sich bitte vor der Verwendung an Ihren Arzt.
- Wenn Sie an Krebs erkrankt sind, oder wenn Sie vermuten, an Krebs erkrankt zu sein, wenden Sie sich bitte vor der Verwendung an Ihren Arzt.
- Das Gerät nicht in der Nähe von Wasser oder auf nassen Oberflächen ablegen.
- Das Gerät nicht verwenden, wenn es nass ist. Wenn das Gerät mit Wasser in Kontakt gekommen ist, müssen Sie erst den Stecker ziehen, bevor Sie es berühren können.
- Nicht auf infolge einer früheren Anwendung geröteter oder geschwollener Haut anwenden. Warten Sie, bis die Rötungen

und Schwellungen abgeklungen sind, bevor Sie das Gerät erneut verwenden. Wenn die Hautrötungen bzw. Schwellungen länger als 2 Stunden anhalten, ist Ihre Haut eventuell lichtempfindlich. In diesem Fall den Gebrauch des Geräts einstellen und einen Arzt zu Rate ziehen.

- Das Gerät darf nicht an offenen Wunden verwendet werden.
- Das Gerät darf nicht an berührungsempfindlicher Haut, Hauterhebungen, schuppiger oder blutender Haut angewendet werden. Dies könnte ein Anzeichen für eine ernsthafte Erkrankung sein und muss von einem Arzt untersucht werden.
- Es sind keine Modifikationen an diesem Gerät zugelassen.
- Dieses Gerät enthält einen Lithiumionenakku. Vor der Entsorgung des Geräts sind die lokalen Gesetze und Anforderungen in Bezug auf die Entsorgung von Lithiumionenakkus einzusehen. Die Zuführung in den Wiederverwertungskreislauf ist die bevorzugte Entsorgungsmethode. In Nordamerika können Sie die Website <http://www.call2recycle.org/lithiumion-battery-safety/> besuchen, um ein Batterie-Recyclingcenter in Ihrer Nähe zu finden.

## VORSICHTSHINWEISE

- Bei Überhitzung oder einer als unangenehm empfundenen Temperatur des Geräts muss der Betrieb eingestellt werden.
- Das Gerät nach dem Aufladen immer vom Netz trennen.
- Das Gerät nicht unter direkter Sonneneinstrahlung oder an Orten mit Temperaturen von über 38 °C lagern. Dadurch könnte die Kunststoffbeschichtung beschädigt werden.
- Nur das im Lieferumfang enthaltene USB-Universalkabel verwenden. Bei Verwendung eines falschen Kabels kann das Gerät beschädigt werden.
- Nicht versuchen, das Gerät oder das Netzteil zu öffnen oder zu reparieren.
- Das Gerät nicht auf eine harte Fläche fallen lassen, da es beschädigt werden könnte. Die Verwendung beschädigter Geräte kann zu Hautverletzungen führen.
- Das Gerät ist nur für das Gesicht bestimmt und darf an keinem anderen Körperbereich angewendet werden. Die Verwendung des Geräts an anderen Körperstellen wurde nicht geprüft und die Risiken sind unbekannt.
- Wenn sich die Falten bzw. Unreinheiten in den behandelten Hautbereichen verschlimmern sollten, den Betrieb des Geräts einstellen und einen Arzt konsultieren, um sicherzustellen, dass keine ernsthafte Erkrankung vorliegt.
- Wenden Sie sich bei Fragen zur Verwendung dieses Geräts an Ihren Arzt.

## KONTRAINDIKATIONEN

In folgenden Fällen ist vor der Verwendung des Geräts ein Arzt zu Rate zu ziehen:

- Bei der Einnahme von verschreibungspflichtigen oder frei verkäuflichen Medikamenten, die Lichtempfindlichkeit hervorrufen.
- Bei Verdacht auf maligne Läsionen.

Vor der Verwendung im Gesicht sollte ein Selbsttest auf Lichtempfindlichkeit durchgeführt werden:

1. Das Gerät einschalten.
2. Das Gerät am Arm anlegen und einen vollständigen 3-minütigen Test durchführen.
3. Nach Abschluss des Tests den Bereich einer Sichtprüfung unterziehen. Wenn sich Rötungen bilden, die länger als 2 Stunden anhalten, ist die Haut lichtempfindlich. Den Betrieb einstellen und den Kundendienst unter der Rufnummer +1 888-830-SKIN kontaktieren.

## GERÄTÜBERSICHT

Das LED-Gerät SpectraLite™ fürs Gesicht ist ein lichttherapeutisches LED-Gerät, das mithilfe von 100 roten Anti-Aging-LEDs und 60 Unreinheiten bekämpfenden blauen LEDs das Erscheinungsbild von Hautflecken, Unreinheiten und Falten verringert und gleichzeitig Ihren natürlichen Hautteint verbessert. Dieses Gerät verwendet natürliche Lichtenergie im blauen (415 nm), gelben (605 nm), roten (630 nm), tiefroten (660 nm) und infraroten (880 nm) Teil des Lichtspektrums, die nachweislich das Erscheinungsbild von Unreinheiten verringert und hilft, die Kollagenproduktion zu steigern, um Falten und Fältchen zu minimieren.

### Funktionsprinzip der Behandlung

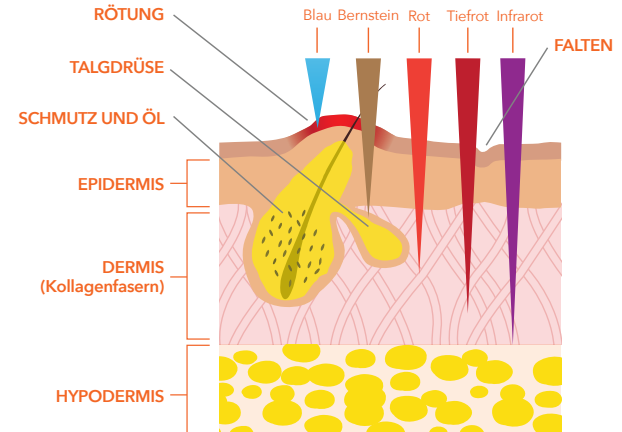
Jugendliche Haut ist reich an Kollagen, das der Haut Straffheit und Festigkeit verleiht. Kollagen wirkt tief in den die Hautoberfläche tragenden Gewebesäulen der Haut. Im Laufe der Zeit lässt die hauteigene Kollagenproduktion nach und gesundes Kollagen wird durch Sonnenlicht geschädigt. Dadurch können sich Falten und Fältchen bilden. Das Rotlichtspektrum in diesem Gerät hilft, die Kollagenproduktion zu steigern und so das Aussehen von Falten und Fältchen zu verringern. Eine im Gleichgewicht befindliche, gesunde Haut ist frei von Hautflecken und Unreinheiten. Ungleichmäßige Haut ist auf überschüssigen Talg und Verunreinigungen zurückzuführen, die die Poren verstopfen und

unansehnliche Unreinheiten verursachen können. Unser blaues und rotes Licht wirkt auf diese Stellen ein und verringert die Rötung, minimiert das Erscheinungsbild von Hautflecken und trägt dazu bei, dass Unreinheiten gar nicht erst entstehen.

Das bedienungsfreundliche LED-Gerät SpectraLite™ fürs Gesicht ist ein dem Stand der Technik entsprechendes Anti-Aging-Gerät, das gleichzeitig Unreinheiten bekämpft und das Sie in kurzen, täglichen 3-minütigen Anwendungen ganz bequem bei sich daheim anwenden können.

### Dieses Gerät enthält 3 Einstellmöglichkeiten:

- Nur-Rot-Modus: Anti-Aging-LEDs
  - Hilft, die natürliche Kollagenproduktion anzukurbeln
  - Hilft, feine Falten und Fältchen zu verringern
  - Glättet die Hautoberfläche
  - Hilft, das Erscheinungsbild von Sommersprossen und Altersflecken zu minimieren und verbessert den Teint
- Nur-Blau-Modus: LEDs gegen Unreinheiten
  - Hilft, Unreinheiten zu verringern
  - Hilft, Haut zu reinigen, die anfällig für Unreinheiten ist
  - Hilft, Rötungen zu beruhigen
- Rot-und-Blau-Modus: Sowohl Anti-Aging-LEDs als auch LEDs gegen Unreinheiten gleichzeitig



## Was Sie erwarten können

Anwenderinnen sehen bei täglichem Gebrauch normalerweise innerhalb weniger Tage eine Verringerung der Unreinheiten und innerhalb von 2 Wochen einen Rückgang der Hautflecken sowie erste Anzeichen für eine Rückbildung von Falten und Fältchen. Die besten Ergebnisse hinsichtlich der Minderung von Falten und Fältchen tritt nach 10-wöchigem Gebrauch ein.

## GEBRAUCHSANLEITUNG

### Einrichten des Geräts:

1. Packen Sie Ihr LED-Gerät SpectraLite™ fürs Gesicht aus.
2. Das USB-Ladekabel in den Netzanschluss ① am Gerät einstecken.
3. Zum Laden das USB-Ladekabel in einen USB-Universalnetzadapter (nicht im Lieferumfang enthalten) und diesen in eine Steckdose einstecken (nur USB-Netzadapter mit UL- oder sonstiger landesspezifischer Zulassung verwenden).
4. Laden Sie Ihr LED-Gerät SpectraLite™ fürs Gesicht 2 - 4 Stunden lang. Das Gerät ist voll aufgeladen, wenn die Ladezustandsanzeige ② durchgängig leuchtet (nicht blinkt).
5. Bei Nichtgebrauch sollte das Gerät im Aufbewahrungsbeutel verstaut werden. Das Gerät nicht unter direkter Sonneneinstrahlung oder an Orten mit Temperaturen von über 38 °C lagern. Dadurch könnte die Kunststoffbeschichtung beschädigt werden.
6. Ein voll aufgeladenes Gerät hat eine Betriebsdauer von 24 - 30 Minuten. Dies entspricht etwa 8 - 10 Anwendungen. Bei Mehrfachverwendung lassen Sie das Gerät zwischen den Anwendungen bitte 5 - 10 Minuten lang abkühlen.

### Gebrauchsanweisung:

1. Vor der Verwendung das Gesicht waschen und gründlich abtrocknen.
2. Setzen Sie das Gerät auf das Gesicht und ziehen Sie die Kopfbänder straff um den Kopf herum fest.
3. Drücken Sie die Taste 2 Sekunden lang, um das Gerät einzuschalten, und wählen Sie die Geräteeinstellung Ihrer Wahl. Nach Ablauf einer 3-minütigen Anwendung schaltet sich das LED-Gerät SpectraLite™ fürs Gesicht automatisch aus.
4. Nach der Behandlung das Gerät vom Gesicht abnehmen und das Gerät abwischen (siehe Reinigungsanleitung).

5. Das Gerät im Aufbewahrungsbeutel verstauen.
6. Tragen Sie nach der Anwendung topische Produkte nach Wunsch auf.

### Hilfreiche Tipps zum Erzielen optimaler Ergebnisse:

- Täglich anwenden.
- Das Gerät nur auf gereinigter, trockener Haut anwenden.
- Das Gerät nicht nach dem Auftragen sonnenschutzmittelhaltiger Produkte verwenden, da diese die Lichteinwirkung evtl. behindern könnten.

### Die Haut mit Feuchtigkeit versorgen

Unmittelbar nach der Anwendung ein Serum und/oder eine Feuchtigkeitscreme Ihrer Wahl aus der Dr. Dennis Gross Skincare™ Pflegeserie auftragen.

### Wartung:

1. Es ist wichtig, dass das Gerät stets sauber gehalten wird (siehe Reinigungsanleitung).
2. Dieses Gerät enthält keine vom Anwender wartbaren Teile. Der Akku ist nicht zugänglich und nicht wartbar. Der Anwender sollte nicht versuchen, den Akku freizulegen oder zu warten, da dies einen Geräteschaden und die Nichtigkeit der Garantie zur Folge haben könnte.
3. Das Gerät hat nur eine Taste mit den folgenden Funktionen:
  - a. Einmal drücken: Gerät in Rot-Modus einschalten
  - b. Zweimal drücken: Blau-Modus
  - c. 3 Mal drücken: Rot-und-Blau-Modus
  - d. Drücken und 2 Sekunden lang gedrückt halten, um das Gerät jederzeit auszuschalten.

Alle Einstellungen wurden werkseitig vorprogrammiert.

4. Das Gerät darf nur mit dem mitgelieferten USB-Ladekabel und einem USB-Universalnetzadapter (nicht im Lieferumfang enthalten) geladen werden.
5. Bei schwachem Akku beginnt die Ladezustandsanzeige zu blinken. Das bedeutet, dass der Akku des Geräts aufgeladen werden muss.
6. Spannung des LED-Geräts SpectraLite™ fürs Gesicht: 5 V
7. Intensität des LED-Geräts SpectraLite™ fürs Gesicht: Maximale Intensität Ausgabe: Blaues Licht: 40 mW/cm<sup>2</sup>, Rotes Licht: 75 mW/cm<sup>2</sup>
8. Kompatible Stromversorgung: 120V/240V

## Reinigung:

1. Das Gerät ausschalten und ausstecken.
2. Die Oberflächen der LED-Lampen nach jeder Verwendung mit alkoholgetränkten Wischtüchern oder einem feuchten Tuch abwischen, um sämtliche Rückstände von Hautfetten zu entfernen. Das ist besonders wichtig, wenn das Gerät von mehreren Personen verwendet wird.
3. Das Gerät selbst mit einem feuchten Lappen oder Mikrofasertuch abwischen. Der aus Mikrofaserstoff bestehende Aufbewahrungsbeutel kann zum Reinigen und Polieren des Geräts verwendet werden. Es dürfen weder Chemikalien noch alkoholhaltige Reinigungsmittel auf den Außenflächen verwendet werden, da die Metallflächen durch starke Chemikalien beschädigt werden könnten.
4. Vor der Verwendung muss das Gerät vollständig trocken sein.

## Fehlerbehebung:

1. Das System schaltet sich nicht ein:
  - a. Haben Sie den Netzschalter 2 Sekunden lang gedrückt gehalten?
  - b. Ist das Gerät voll aufgeladen? (Ladezustandsanzeige leuchtet ununterbrochen)
  - c. Leuchtet die Ladezustandsanzeige?
  - d. Wenn sich das Gerät immer noch nicht einschaltet, wenden Sie sich unter der Rufnummer +1 888-830-SKIN an den Kundendienst oder schreiben Sie per E-Mail eine Anfrage an [customerservice@drdennissgross.com](mailto:customerservice@drdennissgross.com). (Halten Sie die Seriennummer Ihres Geräts griffbereit.)
2. Der Systemakku lädt sich nicht auf:
  - a. Ist das USB-Ladekabel fest am Gerät eingesteckt? (Leuchtet die Ladezustandsanzeige?)
  - b. Verwenden Sie einen anderen USB-Netzadapter, um dessen Funktionstüchtigkeit zu prüfen.
  - c. Verwenden Sie eine andere Netzsteckdose, um die Stromversorgung zu prüfen.
  - d. Wenn das Gerät weiterhin nicht geladen wird, wenden Sie sich bitte unter der Rufnummer +1 888-830-SKIN an den Kundendienst.
3. Das System schaltet sich vor dem Ende der 3-minütigen Anwendung abrupt ab:
  - a. Das System ist für die automatische Abschaltung nach 3 Minuten programmiert.

- b. Das Gerät schaltet auch ab, falls es sich nach mehreren aufeinander folgenden Anwendungen überhitzt. Lassen Sie das Gerät mindestens 10 Minuten ruhen und versuchen Sie es dann erneut.
- c. Wenn sich das Gerät weiterhin vor Ablauf der 3 Minuten ausschaltet, wenden Sie sich an den Kundendienst unter der Rufnummer +1 888-830-SKIN.

4. Einige Lampen sehen so aus, als wären sie nicht eingeschaltet:
  - a. Das Infrarotlichtspektrum (IR) ist für das menschliche Auge nicht sichtbar. Diese Lampen sehen so aus, als wären sie nicht eingeschaltet, funktionieren aber ordnungsgemäß. Wenn die roten und blauen Lampen mit sichtbarem Licht leuchten, funktioniert das Gerät.

## BESCHRÄNKTE GARANTIE

Wir schätzen Sie als Kunde und wollen Produkte höchster Qualität liefern, um Sie rundum zufrieden zu stellen. Bitte beziehen Sie sich auf diese Informationen, wenn Sie sich an den Kundendienst wenden oder die Garantie in Anspruch nehmen, vorausgesetzt, das Gerät wurde in den USA gekauft. Sie müssen Ihr Produkt innerhalb von 30 Tagen ab Kaufdatum auf [www.drdennissgross.com/registration](http://www.drdennissgross.com/registration) registrieren, damit Ihre Garantie in Kraft tritt. Wenn das Produkt außerhalb der USA erworben wurde, wenden Sie sich an die Verkaufsstelle für die lokalen Garantieleistungen. Unsere Garantie ist wie unten beschrieben beschränkt:

### ***Was ist unter der beschränkten Garantie gedeckt?***

Unter dieser beschränkten 1-Jahres-Garantie sind Material- und Verarbeitungsfehler Ihres LED-Geräts SpectraLite™ fürs Gesicht gedeckt, wenn es über einen autorisierten Partner oder direkt von Dr. Dennis Gross Skincare™ erworben wurde. Die einjährige beschränkte Garantie gilt ausschließlich für Sie, dem Erstkäufer, und ist nicht übertragbar. Wenn Sie das Produkt als Geschenk erhalten haben, besorgen Sie sich eine Kopie des Kaufbelegs und senden Sie diese an [registration@drdennissgross.com](mailto:registration@drdennissgross.com) oder lassen Sie den Erstkäufer etwaige Garantieansprüche für Sie abwickeln.

### ***Was ist unter der beschränkten Garantie nicht gedeckt?***

Aus dieser beschränkten Garantie ausgeschlossen sind: Beschädigungen; Defekte; Ausfälle, die durch Missbrauch oder zweckfremde Verwendung,

mangelnde Pflege, Fallenlassen oder Einstecken von Fremdkörpern in das Gerät verursacht werden; Nutzung mit einem Spannungsstecker sowie der Verlust des Gerätes.

### **Wie lang gilt diese beschränkte Garantie?**

Die beschränkte Garantie beginnt mit der Registrierung des Geräts und endet ein Jahr danach. Falls das Gerät während der Garantiezeit von Dr. Dennis Gross Skincare™ ersetzt werden muss, wird die Garantiezeit dadurch nicht verlängert.

### **Was wird Dr. Dennis Gross Skincare™ im Garantiefall unternehmen?**

Wenn Sie vor Ablauf des einjährigen Garantiezeitraums feststellen, dass Ihr unter der Garantie gedecktes LED-Gerät SpectraLite™ fürs Gesicht defekt ist, wenden Sie sich bitte unter der Rufnummer +1 888-830-SKIN an den Kundendienst. Wenn wir bestätigen, dass es sich um einen unter der beschränkten Garantie gedeckten Defekt handelt, wird Dr. Dennis Gross Skincare™ Ihr LED-Gerät SpectraLite™ fürs Gesicht nach eigenem Ermessen durch ein neues oder überholtes Gerät ersetzen. Wenn wir bei dem eingesandten LED-Gerät SpectraLite™ fürs Gesicht keinen Defekt feststellen können, werden Sie benachrichtigt und das Gerät wird an Sie zurückgeschickt. Alle Leistungen unter der beschränkten Garantie müssen von Dr. Dennis Gross Skincare™ oder einem von Dr. Dennis Gross Skincare™ autorisierten Serviceanbieter autorisiert und erbracht werden.

## **EINSCHRÄNKUNGEN UND HAFTUNGSAUSSCHLÜSSE**

Diese Garantie gibt Ihnen bestimmte Rechte neben den Ihnen gesetzlich zustehenden Rechten. Ihr ausschließlicher Rechtsbehelf im Fall einer Verletzung der Bedingungen dieser beschränkten Garantie ist die Reparatur oder der Ersatz Ihres Gerätes gemäß Garantiebedingungen.

Dr. Dennis Gross Skincare™ schließt alle stillschweigenden Zusagen im vollen und unter dem anwendbaren Recht zulässigen Umfang aus. Wenn der Ausschluss von stillschweigenden Zusagen unter dem anwendbaren Recht untersagt ist, sind die stillschweigenden Zusagen ausdrücklich auf die Dauer der oben festgelegten beschränkten Garantie begrenzt.

Dr. Dennis Gross Skincare™ haftet unter keinen Umständen für Sonder-, Neben- oder Folgeschäden, Bußgelder oder indirekte Schäden, die

aufgrund einer Garantieverletzung, eines Vertragsbruchs, unerlaubter Handlung (einschließlich Fahrlässigkeit oder strenge Produkthaftung) oder anderweitig entstehen, auch wenn Dr. Dennis Gross Skincare™ über die Möglichkeit solcher Schäden in Kenntnis gesetzt wurde. Diese Schäden sind unter anderem: Verlust des LED-Geräts SpectraLite™ fürs Gesicht, Kosten für ein Ersatzgerät, Forderungen Dritter oder Sachschäden.

Wenn unter dem anwendbaren Recht keine Beschränkung der Garantie oder der Rechtsbehelfe bei Vertragsbruch bei bestimmten Transaktionen zulässig ist, sind die in diesem Absatz beschriebenen Ausschlüsse oder Ausnahmen eventuell unwirksam. Diese Beschränkung gilt nicht für Forderungen wegen Todesfall oder Verletzungen, die aufgrund eines Defekts im Gerät oder aufgrund anderer Haftpflichten, die nach dem Gesetz nicht ausgeschlossen oder beschränkt werden dürfen, entstehen.

Die Bestimmungen, Bedingungen und Beschränkungen dieser Garantie teilen die Risiken eines Produktausfalls zwischen Dr. Dennis Gross Skincare™ und Ihnen auf, dem Käufer des LED-Geräts SpectraLite™ fürs Gesicht. Diese Aufteilung wird von beiden Parteien anerkannt und ist im Preis des LED-Geräts SpectraLite™ fürs Gesicht berücksichtigt. Durch Ihre Verwendung des LED-Geräts SpectraLite™ fürs Gesicht bestätigen Sie, dass Sie diese Bestimmungen, Bedingungen und Beschränkungen gelesen haben, diese verstehen und diese als rechtsverbindlich anerkennen.

# DRx SpectraLite™ LED-enhet för Ansiktet

Bekämpar rynkor och fläckar på 3 minuter

## Välkommen till SpectraLite™ LED-enhet för ansiktet, nästa generations LED-enhet för hela ansiktet, som motverkar åldrande och fläckar.

Enheten använder högeffektiv LED-teknik och bekämpar finnar, fläckar, linjer och rynkor i hela ansiktet på endast 3 minuter per dag. SpectraLite™ LED-enhet för ansiktet har inspirerats av samma LED-teknik som vi använder på dr Gross hudklinik. Den är en bärbar handsfree-enhet som kan användas hemma som använder åldersmotverkande rött ljus och fläckreducerande blått ljus för att behandla rynkor och fläckar. Hjälper till att stimulera hudens naturliga kollagenproduktion vilket minskar även de djupa linjerna, samtidigt som den minskar synbarheten av fläckarna och får din hy att se mjuk, vacker och ung ut.

### Systemet inkluderar:

SpectraLite™  
LED-enhet  
för Ansiktet



Hållbar, silikon,  
justerbar huvudrem



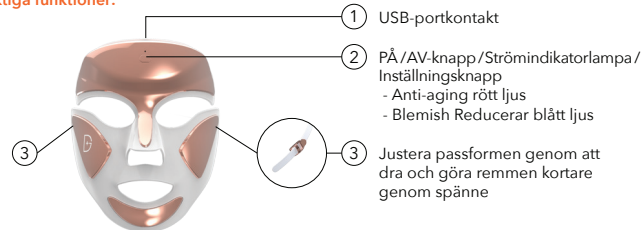
USB  
laddningsladd



Förvaringspåse



### Viktiga funktioner:



## VIKTIG SÄKERHETSINFORMATION

- Använd inte enheten där den kan komma i kontakt med vatten.
- Använd eller ladda inte upp enheten med en nätadapter som är skadad och/eller defekt.
- Undvik att kraftigt böja eller felhantera ledningen på USB-laddarsladden.
- Försök inte ta isär enheten. Användaren kan inte utföra service på enheten. Detta medför att garantin blir ogiltig.
- Sluta använda enheten omedelbart om du tror att den är defekt. Kontakta kundtjänst på +1-888-830-SKIN.

### Kundtjänst

För information om användningen av enheten, garantin eller ytterligare information, kontakta kundtjänst genom att ringa +1-888-830-SKIN måndag-fredag 09:00 till 17:00, amerikansk östkusttid. Kundtjänst kan också nås via e-post till [customerservice@drdennissgross.com](mailto:customerservice@drdennissgross.com)

## Friskrivningsklausul

Den här produkten är inte avsedd att ställa diagnos, bota eller förebygga någon sjukdom. Dr. Dennis Gross Skincare™ gör inga påståenden, utfästelser om eller lämnar några garantier rörande produktens förmåga att bota något fysiskt, hud- eller mentalt tillstånd. Kvalificerad sjukvårdspersonal ska konsulteras rörande eventuellt tillstånd som kräver medicinsk vård.

## Om produkten

Dr. Dennis Gross Skincare™ förbättrar hela tiden sina produkter med den senaste tekniken. Därför kan den faktiska produkten skilja sig något från den produkt som visas på bilderna på förpackningen och i denna användarguide.

## VARNINGAR

- Titta inte rakt in i ljusstrålarna. Detta kan orsaka tillfälligt synobehag. Enheten ska placeras så att ingen del av enheten täcker ögonen.
- Denna enhet är utformad för användning på vuxna över 18 år, och rekommenderas inte för barn under 12 år.
- Kontakta läkare före användning om du är eller tror att du kan vara gravid.
- Kontakta läkare före användning om du har eller tror att du kan ha cancer.
- Placera inte enheten nära vatten eller någon våt yta.
- Använd inte enheten om den är våt. Om enheten kommer i kontakt med vatten ska den inte vidröras förrän sladden dragits ur.
- Använd inte på hud som är röd eller svullen på grund av tidigare behandling. Vänta tills rodnaden och svullnaden har försvunnit innan du behandlar på nytt. Om du får hudrodnad eller svullnad som varar i mer än 2 timmar kan du ha ljuskänslig hy. Sluta använda enheten och kontakta sjukvårdspersonal.
- Använd inte enheten på öppna sår.
- Använd inte enheten för att behandla hud som är smärtsam vid beröring, upphöjd (högre än omgivande hud), flagnar eller blöder. Detta kan vara tecken på ett mer allvarligt tillstånd och ska kontrolleras av läkare.
- Inga modifieringar av denna utrustning är tillåtna.
- Denna enhet innehåller ett litiumjonbatteri. Innan du kasserar denna enhet, granska lokala lagar och föreskrifter rörande kassering av litiumjonbatterier. Återvinning är att föredra. I Nordamerika kan du besöka <http://www.call2recycle.org/lithiumion-battery-safety/> och söka efter din närmaste batteriåtervinningscentral.

## OBS!

- Avbryt användningen om enheten blir överhettad eller blir obehagligt varm.
- Koppla alltid bort enheten från eluttaget när laddningen är klar.
- Förvara inte enheten i direkt solljus eller på en plats där temperaturen är över 38 °C (100 °F), då detta kan skada plastbeläggningen.
- Använd endast den USB-nätssladd som medföljer. Användning av fel nätssladd kan skada enheten.
- Försök inte öppna eller reparera enheten eller nätadaptern.
- Tappa inte enheten på en hård yta, då detta kan skada den. Användning av en skadad enhet kan orsaka skada på huden.
- Använd inte enheten på något annat område av kroppen än ansiktet. Användning av enheten på andra områden av kroppen har inte testats, och riskerna är okända.
- Om det hudområde där du använder enheten för att behandla rynkor verkar försämrats bör du avbryta användningen och kontrollera med läkare för att säkerställa att du inte har ett mer allvarligt tillstånd.
- Kontakta läkare om du har medicinska frågor om användning av denna enhet.

## KONTRAINDIKATIONER

### Fråga läkare före användning om du:

- Tar receptbelagda eller receptfria läkemedel som är kända för att orsaka ljuskänslighet.
- Har några misstänkta eller diagnostiserade cancerlesioner.

### Testa om du är ljuskänslig innan du använder den i ansiktet:

1. Slå på enheten.
2. Placera enheten på armen och utför en hel 3-minuters testbehandling.
3. Inspektera området när testbehandlingen är klar. Om området har blivit rött och detta varar i över 2 timmar är din hud ljuskänslig. Avbryt användningen och kontakta kundtjänst på +1-888-830-SKIN.

## ÖVERSIKT AV ENHETEN

SpectraLite™ LED-enhet för ansiktet är en lysdiodenhet (LED) som har fångat upp energin från 100 åldersmotverkande röda ljusstrålar och 60 fläckreducerande blåa ljusstrålar för att minska synbarheten av finnar,

fläckar, linjer och rynkor samtidigt som hudens ton förbättras. Enheten innehåller naturlig ljusenergi inom det blåa (425 nm), brungula (605 nm), röda (630 nm), mörkröda (660 nm) och infraröda (880 nm) spektrat, som har bevisats reducera synbarheten av fläckar och hjälper till att öka kollagenproduktionen för att minska linjer och rynkor.

### Så här fungerar det

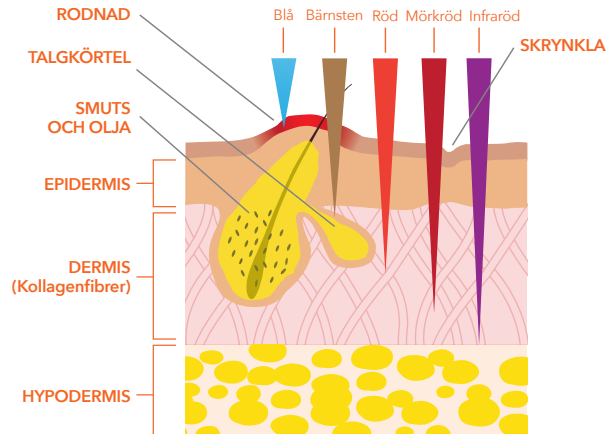
Ung hud har mycket kollagen, vilket lyfter och stöttar huden. Kollagen verkar djupt nere i huden som vävnadskolumner som stöttar hudens yta. Med tiden producerar huden mindre kollagen, och med exponering för solljus blir friskt kollagen skadat. Det kan leda till linjer och rynkor. Spektrat med rött ljus i enheten hjälper till att öka kollagenproduktionen och gör att linjer och rynkor syns mindre.

Balanserad, frisk hud har inga finnar eller fläckar. Obalanserad hud beror på överskott av talg och smuts, vilket leder till täppta porer som skapar fula fläckar och finnar. Våra blåa och röda ljusstrålar arbetar mot fläckarna för att minska rödheten, gör så att fläckarna syns mindre och motverkar att nya fläckar skapas.

SpectraLite™ LED-enhet för ansiktet är enkel att använda, håller högsta kvalitet och motverkar åldrande och fläckar genom att leverera dagliga och snabba 3-minutersbehandlingar i hemmet.

### Enheten har 3 inställningar:

- Bara rött ljus: Åldersmotverkande ljus
  - Hjälper till att öka den naturliga kollagenproduktionen.
  - Hjälper till att minska fina linjer och rynkor
  - Jämnar ut hudens struktur
  - Hjälper till att minska solfläckar, åldersfläckar och förbättrar hudens ton
- Bara blått ljus: Fläckmotverkande ljus
  - Hjälper till att minska fläckar
  - Hjälper till att öppna upp hud som har lätt för att få fläckar
  - Lugnar ner rödhet
- Rött och blått ljus: Både åldersmotverkande och fläckmotverkande ljus samtidigt



### Vad du kan förvänta dig

Användarna brukar se en minskning av fläckar inom några dagar och finnar torkar upp, samt en minskning av linjer och rynkor inom 2 veckor av regelbunden användning. Bäst resultat för minskning av linjer och rynkor sker efter 10 veckors användning.

## ANVISNINGAR FÖR ANVÄNDNING

### Förberedelser:

1. Packa upp din SpectraLite™ LED-enhet för ansiktet
2. Anslut USB-nätsladden till dess port ① på enheten.
3. Anslut USB-nätsladden till en universell USB-nätadapter (medföljer ej) och till ett eluttag för laddning (använd endast nätadapterar som är UL-märkta eller försedda med annan lokal certifiering).
4. Ladda din SpectraLite™ LED-enhet för ansiktet i 2-4 timmar. Enheten är fulladdad när strömindikatorlampan ② lyser med fast sken (inte blinkar).
5. Placera enheten i skyddspåsen när den inte används. Förvara inte enheten i direkt solljus eller på en plats där temperaturen är över 38 °C (100 °F), då detta kan skada plastbeläggningen.
6. En fulladdad enhet kan användas i 24-30 minuter, cirka 8-10 behandlingar. Om enheten ska köras flera gånger i rad bör den vila i 5-10 minuter mellan behandlingarna.



### **Bruksanvisning:**

1. Tvätta och torka ansiktet noga före användning.
2. Placera enheten på ansiktet och justera remmen så att den sitter tätt runt huvudet.
3. Tryck på knappen i 2 sekunder för att slå på strömmen och välj din inställning. SpectraLite™ LED-enhet för ansiktet stängs av automatiskt efter en 3-minutersbehandling.
4. Ta bort enheten från ansiktet och torka den ren (se rengöringsanvisningarna).
5. Placera enheten i skyddspåsen.
6. När en behandling genomförts använder du en valfri hudprodukt.

### **Tips för bästa resultat:**

- Använd den varje dag.
- Använd den endast på ren och torr hud.
- Använd inte enheten efter applicering av krämer som innehåller solskydds faktor, eftersom detta blockerar ljuspenetrationen.

### **Håll huden väl fuktad**

Följ upp med valfritt serum och/eller fuktkräm från Dr. Dennis Gross Skincare™ omedelbart efter användning.

### **Underhåll:**

1. Det är viktigt att hålla enheten ren (se rengöringsanvisningarna).
  2. Denna enhet innehåller inga delar som du kan utföra service på. Batteriet går inte att komma åt och inte att utföra service på. Användaren ska inte försöka komma åt eller utföra service på batteriet, eftersom detta kommer att skada enheten och göra garantin ogiltig.
  3. Enheten har bara en knapp med följande funktioner:
    - a. Klicka en gång: Strömmen slås på för rött ljus
    - b. Klicka två gånger: Blått ljus
    - c. Klicka tre gånger: Rött och blått ljus
    - d. Tryck och håll inne i 2 sekunder för att när som helst stänga av enheten.
- Alla inställningar är fabriksinställda.
4. Ladda endast upp enheten med den medföljande USB-sladden och en universell USB-nätadapter (medföljer ej).

5. Strömindikeringslampan börjar blinka när batterinivåerna är låga. Det betyder att det är lämpligt att börja ladda upp enheten.
6. Spänning SpectraLite™ LED-enhet för ansiktet 5V
7. Intensitet SpectraLite™ LED-enhet för ansiktet Maximal intensitetsutgång: Blått ljus: 40 mW/cm<sup>2</sup>, Rött ljus: 75 mW/cm<sup>2</sup>
8. Kompatibel strömtillförsel: 120V/240V

### **Rengöring:**

1. Stäng av enheten och koppla bort den från eventuell strömkälla.
2. Torka av LED-lampornas toppar med alkoholtorkar eller en fuktig trasa för att avlägsna eventuella rester av hudfett efter varje användning. Detta är särskilt viktigt om enheten har använts av mer än en person.
3. Rengör enhetens hölje med en fuktig trasa eller en mikrofiberduk. Förvaringspåsen av mikrofiber kan användas för att rengöra och polera enhetens yta. Använd inte kemikalier eller alkoholbaserade rengöringsmedel på utsidan, eftersom starka kemikalier kan missfärga metallpanelerna.
4. Låt enheten torka helt före användning.

### **Felsökning:**

1. Systemet går inte att slå på:
  - a. Hållde du på strömbrytaren i 2 sekunder?
  - b. Är enheten fulladdad? (Strömindikatorlampan lyser med fast sken)
  - c. Lyser strömindikatorlampan?
  - d. Om enheten ändå inte går att slå på, ring kundtjänst på +1-888-830-SKIN eller skicka ett e-postmeddelande till [customerservice@drdennissgross.com](mailto:customerservice@drdennissgross.com) (Var beredd och ha enhetens serienummer till hands.)
2. Det går inte att ladda systemet:
  - a. Är USB-sladden ordentligt insatt i enheten? (Lyser strömindikatorlampan?)
  - b. Prova med en annan USB-nätadapter för att kontrollera att den fungerar som den ska.
  - c. Prova med ett annat eluttag för att avgöra om det finns ström i uttaget.
  - d. Ring kundtjänst på +1-888-830-SKIN om enheten fortfarande inte går att ladda.

3. Systemet stängs plötsligt av, innan en 3-minutersbehandling är slutförd:
  - a. Systemet är utformat för att stängas av automatiskt efter 3 minuter.
  - b. Systemet kan stängas av efter flera upprepade användningar om enheten överskrider önskvärd temperatur. Låt enheten svalna i minst tio minuter och försök igen.
  - c. Kontakta kundtjänst på +1-888-830-SKIN om enheten fortsätter att stängas av innan 3 minuter har gått.
4. Vissa lampor verkar vara avstängda:
  - a. Det infraröda (IR) ljusspektrat är inte synligt för det mänskliga ögat. Dessa lampor ser ut som de inte lyser, men de fungerar som de ska. Om det röda och blå synliga ljuset är på fungerar enheten som den ska.

## INFORMATION OM BEGRÄNSAD GARANTI

Vi sätter värde på dig som kund och strävar efter produkter av högsta kvalitet för att du ska bli nöjd. Använd detta som din referens om du skulle behöva utnyttja kundservice eller garantin när du köpt enheten inom USA. Du måste registrera din produkt inom 30 dagar efter köpet på [www.drdenisgross.com/registration](http://www.drdenisgross.com/registration) för att garantin ska träda i kraft. Om enheten är köpt utanför USA ska du kontakta inköpsplatsen för information om lokala garantier. Vår garanti är begränsad enligt nedanstående villkor:

### ***Vad omfattas av den begränsade garantin?***

Denna 1-års begränsade garanti omfattar brister i material och utförande av din SpectraLite™ LED-enhet för ansiktet när den köpts via en auktoriserad partner eller direkt från Dr. Dennis Gross Skincare™. Din 1-åriga garanti gäller endast för dig, den ursprungliga köparen, och kan inte överföras. Om produkten var en gåva ska du be om en kopia av originalkvittot och skicka det till [registration@drdenisgross.com](mailto:registration@drdenisgross.com), eller be den ursprungliga köparen göra garantianspråket åt dig.

### ***Vad omfattas inte av den begränsade garantin?***

Denna begränsade garanti omfattar inte: skada, defekter, fel som orsakas av felhantering eller missbruk, olämplig vård, slag eller införande av främmande föremål, användning med en spänningskontakt eller förlust av enheten.

### ***Hur länge gäller denna begränsade garanti?***

Den begränsade garanti börjar gälla när enheten har registrerats och utlöper efter ett år. Garantiperioden förlängs inte om din enhet byts ut av Dr. Dennis Gross Skincare™ under garantiperioden.

### ***Vad gör Dr. Dennis Gross Skincare™ om enheten är defekt?***

Om du upptäcker en defekt på din SpectraLite™ LED-enhet för ansiktet som omfattas av garantin innan 1-års- garantiperioden löper ut ska du kontakta kundtjänst på +1-888-830-SKIN för att få hjälp. Om vi bekräftar en defekt som omfattas av denna begränsade garanti kommer Dr. Dennis Gross Skincare™ avgöra om din SpectraLite™ LED-enhet för ansiktet ska ersättas med antingen en ny eller en reparerad enhet. Om vi finner att det inte är något fel på din SpectraLite™ LED-enhet för ansiktet kommer vi att meddela dig detta och returnera enheten till dig. All service under den begränsade garantin måste godkännas och utföras av Dr. Dennis Gross Skincare™ eller en serviceleverantör som godkänts av Dr. Dennis Gross Skincare™.

## GARANTIBEGRÄNSNINGAR OCH FRISKRIVNINGSKLAUSUL

Denna garanti ger dig specifika juridiska rättigheter, och gäller utöver dina lagstadgade rättigheter. Din ersättning för brott mot denna begränsade garanti begränsas till enbart reparation eller utbyte av din enhet på det sätt som anges i dessa garantivillkor.

I den högsta utsträckning som är tillåten enligt lag friskriver sig Dr. Dennis Gross Skincare™ från alla underförstådda garantier. Om tillämplig lag inte tillåter friskrivning av underförstådda garantier begränsas härmed uttryckligen varaktigheten på underförstådda garantier till varaktigheten på den uttryckliga begränsade garanti som här anges.

Under inga omständigheter ska Dr. Dennis Gross Skincare™ vara ansvarigt för eventuella speciella, tillfälliga, följdaktiga, bestraffande eller indirekta skador på grund av åsidosättande av garanti, avtalsbrott, förseelse (inklusive försummelse eller strikt produktansvar) eller på annat sätt, även om Dr. Dennis Gross Skincare™ informerats om eller är medvetet om att sådana skador kan uppstå. Sådana skador inbegriper, men begränsas inte till: förlust av SpectraLite™ LED-enhet för ansiktet, kostnad för eventuell ersättningsutrustning, ersättningsanspråk från tredje part eller skada på egendom.

Om tillämplig lag inte tillåter begränsning av garantier eller åtgärder vid brott mot vissa transaktioner, kan det hända att begränsningarna i detta stycke och friskrivningsklausulen eller undantag från garantin inte gäller. Denna begränsning gäller inte för ersättningsanspråk vid dödsfall eller personskada som orsakats av en defekt i en enhet eller annat ansvar som enligt lag inte kan uteslutas eller begränsas.

Dessa garantibestämmelser, villkor och begränsningar fördelar riskerna vid produktfel mellan Dr. Dennis Gross Skincare™ och dig, köparen av SpectraLite™ LED-enhet för ansiktet. Denna fördelning erkänns av båda parter och återspeglas i priset på SpectraLite™ LED-enhet för ansiktet. Genom att använda SpectraLite™ LED-enhet för ansiktet bekräftar du att du har läst dessa villkor, bestämmelser och begränsningar, förstår dem och är bunden av dem.



Dr. Dennis Gross Skincare,™ LLC.  
Dist. NY, NY 10022  
European Authorized Representative:  
Obelis s.a.  
Boulevard Général Wahis 53  
1030 Brussels, BELGIUM  
Tel: +(32) 2.732.59.54  
Fax: +(32) 2.732.60.03  
E-Mail : mail@obelis.net