



GUIDE DE L'UTILISATEUR



EXPLOREZ VOTRE MONDE

Bienvenue dans le monde de Red. Nous croyons que le frisson de l'aventure ne s'estompera jamais. Au fond de nous tous, nous avons un désir intrinsèque de nous immerger dans l'eau et le monde qui nous entoure.

Depuis 2008, nous avons une mission simple : ne jamais faire de compromis sur les performances, la sécurité ou la fiabilité.

Êtes-vous prêt ? Il est temps de déballer, de gonfler et d'explorer...



COMMENCER

Pour plus d'astuces et de conseils sur la façon de tirer le meilleur parti de votre nouvelle planche.



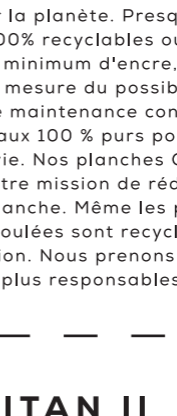
Scannez simplement le QR code ou visitez: <https://red.equipment/pages/welcome-to-red>

ENREGISTRER VOTRE PLANCHE

Prolongez la garantie de votre planche de 2 à 5 ans en vous enregistrant en ligne dans les 3 mois suivant l'achat de votre paddle.

Conditions générales de vente applicables.

5 ANS GARANTIE



Scannez simplement le QR code ou visitez: <https://red.equipment/pages/register-your-board>

ÊTRE RESPONSABLE

PRENDRE DES MESURES POUR ÊTRE PLUS RESPONSABLE

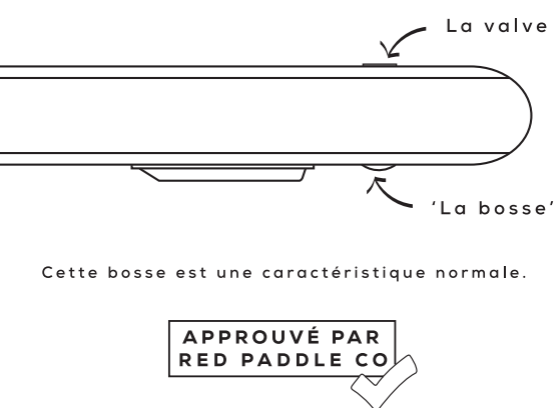


Nous développons chaque domaine de notre activité pour réduire notre impact sur la planète. Presque tous nos emballages sont 100% recyclables ou biodégradables et utilisent un minimum d'encre, de colle et de ruban adhésif. Dans la mesure du possible, nos produits sont conçus pour une maintenance continue et fabriqués à partir de matériaux 100 % purs pour être facilement recyclés en fin de vie. Nos planches Compact brevetées sont nées de notre mission de réduire l'empreinte carbone d'une planche. Même les petites pièces retirées des pièces moulées sont recyclées et réutilisées pendant la production. Nous prenons toujours des mesures pour être plus responsables.

POMPE TITAN II

INSERER LA POIGNÉE

INSÉRER & TOURNER LE TUYAU DE LA POMPE



VALVE D'INFLATION

1 RETIRER LE CAPUCHON DE LA VALVE

2 ENFONCER LE TUYAU POUR GONFLER



3 GONFLER

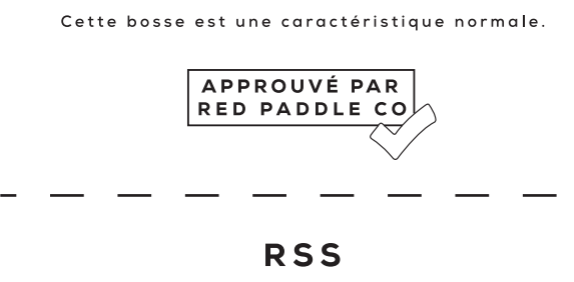
4 POUR DÉGONFLER

15-22 PSI



BOSSE DE LA PLANCHE

La bosse sur la face inférieure de la planche est créée lorsque la valve est installée.



Cette bosse est une caractéristique normale.

APPROUVÉ PAR RED PADDLE CO



RSS

À 1-2 PSI TOURNER LA PLANCHE SUR LE CÔTÉ ET INSÉRER LA LATTE DANS LA POCHETTE



*UNIQUEMENT SUR CERTAINS MODÈLES

GUIDE DU PRODUIT

GUIDE D'ENTRETIEN

Gardez votre planche à l'abri de la lumière directe du soleil lorsque vous ne l'utilisez pas. Rangez votre planche dans un environnement frais, à l'abri de la lumière. Ne la stockez pas dans un environnement chaud/humide. Lavez-la à l'eau douce après utilisation. Laissez-la sécher avant de la ranger.

APPARENCE

Toutes les planches gonflables Red Paddle Co sont fabriquées à la main. Les petites différences entre les planches sont normales et font partie du processus de fabrication sur mesure. Des plis peuvent apparaître sur le deckpad lors de l'emballage. Ces plis sont présents sur toutes les planches gonflables en raison de la nature de l'EVA qui est roulé.


GARANTIE

Toutes les planches vendues par Red Paddle Co ou un magasin agréé sont couvertes par Red Paddle Co ou un magasin agréé sont couvertes contre les défauts de matériaux ou de fabrication pendant une période de 2 ans à compter de la date d'achat pour l'acheteur initial. Cette garantie peut être étendue à 5 ans si elle est enregistrée dans les 3 mois suivant la date d'achat.

Sont exclus de cette garantie tous les dommages causés par les éléments suivants : Un emballage ou un stockage inadéquat. Abrasions ou perforations. Exposition à des UV/chaleur excessifs/permanents. Solvants ou adhésifs. Toute réclamation pour des dommages indirects ou accidentels. L'usure générale ou la mauvaise utilisation. Les conditions complètes sont disponibles en ligne:

<https://red.equipment/pages/red-paddle-co-warranty-guidelines>

LANGUES



Escanea aquí para la guía en Español



Scan here for guide in English



Scannen Sie hier für den Leitfaden auf Deutsch

