

## Información importante

1. Lea atentamente las instrucciones antes de utilizar este producto. Este manual sólo es aplicable a este producto, no a otros productos.
2. No coloque el producto en un lugar donde los niños lo puedan alcanzar.
3. Es normal que el masajeador tenga un ligero olor a plástico cuando se utiliza por primera vez.
4. Este producto se apagará automáticamente después de 30 minutos de funcionamiento. No utilice este producto mientras se está cargando y asegúrese de que el producto esté seco antes de cargarlo.
5. Cuando lo utilice, por favor, mueva la posición de masaje y calentamiento de este producto para evitar un masaje excesivo. El sobrecalentamiento, que puede causar molestias.
6. Por favor, no utilice este producto en bebés.

7. Cuando utilice este producto, preste atención para comprobar si la superficie de la piel está sobrecalentada para evitar quemaduras. Si este producto se sobrecalienta durante su uso, deje de utilizarlo inmediatamente y póngase en contacto con nosotros.

## Método de uso

### Preparación del producto

Antes de utilizar el masajeador de lactancia, le ofrecemos algunos consejos para garantizar la mejor experiencia:

1. Cargue el masajeador completamente antes de usarlo
2. **Deje pasar unos minutos** para que el masajeador llegue su temperatura máxima. Puede precalentar el masajeador antes de usarlo utilizando el botón de calor.
3. Explora diferentes posiciones con el masajeador para encontrar el más cómodo para el pecho.
4. Utiliza un sujetador de lactancia/bombeo ajustado para proporcionar una mejor compresión. El masajeador se ha optimizado para proporcionar un calor suave y constante durante toda la sesión de lactancia o extracción.

### Cómo utilizarlo

#### 1. Empieza con calor bajo

Comience con calor bajo y si necesita más calor, cambie al calor alto.

#### 2. Pruebe diferentes posiciones

Coloque el masajeador de lactancia en diferentes posiciones sobre el pecho.

#### 3. Aplique compresión

Presione el masajeador de lactancia para aplicar compresión en los conductos mamarios.

**La seguridad es lo primero:** El masajeador de lactancia se apaga automáticamente después de 30 minutos. Para evitar quemaduras, no utilice el calor durante más de 10 minutos. Mueva la posición del masajeador en el pecho para evitar que una sola zona se sobrecaliente.

Evitar el sobrecalentamiento de una sola zona. Independientemente del ajuste de calor o del tiempo, compruebe la piel con regularidad para evitar quemaduras. Si el masajeador está demasiado caliente para su piel, deje de usarlo inmediatamente y póngase en contacto con nosotros.

## Limpieza y almacenamiento

1. El grado de impermeabilidad de este producto es IPX7. Después del uso, limpie el producto con una toallita húmeda y déjelo secar naturalmente. Y asegúrese de evitar la luz solar directa.
2. Guarde el masajeador en un lugar limpio y sin polvo.
3. No limpie el producto en modo de espera, de trabajo o de carga.
4. No limpie ni raye este producto con objetos metálicos afilados

## Información sobre el producto

Nombre del producto	Masajeador de lactancia	Modelo	MA - 3600
Potencia nominal	3.25W	Voltaje nominal	5V 2A
Temperatura y humedad ambiente recomendadas	15-30 °C / 30%-80%	Grado de impermeabilidad	IPX7

## Advertencia

SU SEGURIDAD ES FUNDAMENTAL PARA NOSOTROS, SIN EMBARGO LOS GOLPES PUEDEN SER RESULTADO DE UN USO INADECUADO. PARA REDUCIR EL RIESGO DE QUEMADURAS O CUALQUIER DAÑO, ESTE PRODUCTO DEBE UTILIZARSE DE ACUERDO CON LAS SIGUIENTES INSTRUCCIONES:

- NO LO UTILICE MIENTRAS DUERME

- NO UTILIZAR EN UN BEBÉ

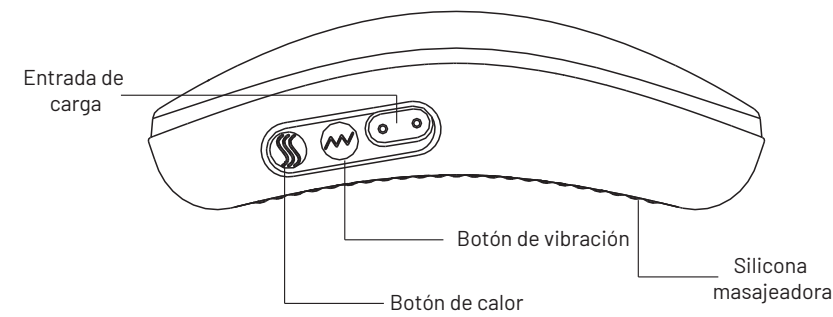
- NO UTILIZAR EN ZONAS EN LAS QUE NO PUEDA SENTIR SI SU PIEL SE CALIENTA DEMASIADO O PUEDE QUEMARSE FÁCILMENTE

- SI EL ELEMENTO CALEFACTOR INTERNO ESTÁ EXPUESTO NO USAR

- PUEDEN PRODUCIRSE QUEMADURAS INDEPENDIEMENTE DEL AJUSTE DEL CONTROL. COMPRUEBE LA PIEL BAJO LA ALMOHADILLA CON FRECUENCIA PARA EVITAR QUEMADURAS Y AMPOLLAS

## Conozca su masajeador

Este producto está equipado con: Botón de masaje o vibración, botón de calor y un indicador luminoso en cada botón. Como se muestra en la figura siguiente:



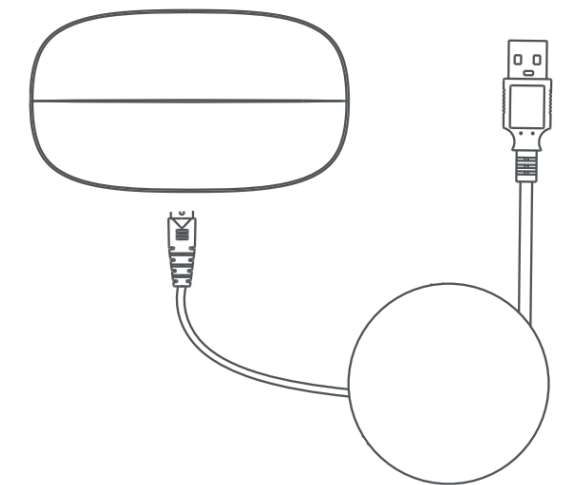
1. Mantenga pulsado el botón de masaje durante 1,5 segundos para una pulsación corta para pasar de un modo de masaje a otro.

2. Mantenga pulsado el botón "durante 1,5 segundos para ON/OFF. Pulse brevemente para cambiar entre los 2 modos de calor. La luz VERDE indica que la temperatura de calentamiento es baja. La luz AZUL indica modo de calentamiento más cálido.

3. La luz indicadora de alimentación se muestra en azul cuando se está cargando. Verde se muestra cuando está completamente cargado. Y la luz azul parpadea cuando la batería está baja.

## Carga del masajeador de lactancia

1. Durante la carga, la luz indicadora azul se encenderá. La luz verde permanecerá fija cuando esté completamente cargada.
2. Cuando el nivel de la batería sea del 20%, la luz indicadora azul parpadeará. La carga dura aproximadamente una hora y media.
3. Mientras se utiliza el calor y la vibración, la batería durará aproximadamente cuatro sesiones y media de 20 minutos (Total 90 minutos). Recomendamos que se recargue después de cada sesión. Puede maximizar la duración de la batería utilizando la vibración sólo para algunas sesiones.
4. Hay una función de apagado automático después de 30 minutos de uso continuo. Para seguir usándolo, basta con volver a encender el masajeador.
5. El apagado causado por una batería agotada requiere la carga y activación antes de que se pueda encender. Evita que la batería se descargue, lo que acorta su vida útil.
6. Si los indicadores verde y azul parpadean alternativamente, significa que el sistema de control de temperatura está defectuoso. Por favor, póngase en contacto con el vendedor para el servicio post-venta.



## Garantía

¡Muchas gracias por elegirnos!. Por sus derechos e intereses, guarde la tarjeta de garantía correctamente. Si hay algún problema de calidad, póngase en contacto con el distribuidor.

Nombre \_\_\_\_\_ Nombre producto \_\_\_\_\_

Teléfono \_\_\_\_\_ Modelo \_\_\_\_\_


Tienda \_\_\_\_\_ Fecha \_\_\_\_\_

Dirección \_\_\_\_\_

- El usuario disfrutará de un año de servicio de mantenimiento gratuito a partir de la fecha de compra. Póngase en contacto directamente con el distribuidor.
- Los accesorios de suministro no están cubiertos por la garantía.
- Por favor, presente la tarjeta de garantía y el comprobante de compra o la factura al momento de la reparación.

**Balia SpA**  
Rafael Cañas 192, piso 2, Providencia, Santiago, Chile.  
[www.balia.cl](http://www.balia.cl)  
[contacto@balia.cl](mailto:contacto@balia.cl)

 **Balia**<sup>®</sup>



# Masajeador de lactancia

Manual de Usuario

MA - 3600