

Vielen Dank, dass Du Dich für den Kauf eines Armbands für die EINS von hejkid entschieden hast!

## **hejkid – Armband**

### GEBRAUCHS- UND BEDIENUNGSANLEITUNG

#### **BEDIENUNGSANLEITUNG LESEN UND AUFBEWAHREN**

Diese Bedienungsanleitung gehört zu diesem Armband. Sie enthält wichtige Informationen zur Handhabung.

Lese die Bedienungsanleitung, insbesondere die Sicherheitshinweise, sorgfältig durch, bevor du das Armband benutzt. Die Nichtbeachtung dieser Bedienungsanleitung kann zu schweren Verletzungen oder zu Schäden am Armband führen. Die Bedienungsanleitung basiert auf den in der Europäischen Union gültigen Normen und Regeln. Beachte im Ausland auch landesspezifische Richtlinien und Gesetze. Bewahre die Bedienungsanleitung für die weitere Nutzung auf. Wenn du das Armband an Dritte weitergibst, gebe unbedingt diese Bedienungsanleitung mit.

#### **BESTIMMUNGSGEMÄSSE VERWENDUNG**

Dieses Armband ist zur Fixierung deiner Armbanduhr am Handgelenk vorgesehen. Jede andere Verwendung oder Veränderung des Armbands gilt als nicht bestimmungsgemäß. Der Hersteller haftet nicht für Schäden, die durch nicht bestimmungsgemäßen Gebrauch oder falsche Bedienung verursacht werden. Das Armband darf nur gemäß dieser Bedienungsanleitung verwendet werden. Das Armband ist nicht für den gewerblichen Einsatz vorgesehen.

#### **SICHERHEITSHINWEISE**

**WARNUNG! Erstickungsgefahr!**

Das Armband enthält Kleinteile. Kinder können beim Spielen Kleinteile verschlucken und daran ersticken. Halte Kleinteile von Kindern fern. Wenn Kleinteile verschluckt wurden, nehme sofort medizinische Hilfe in Anspruch.

**WARNUNG! Gefahren für Kinder und hilfsbedürftige Personen!**

Gefahren für Kinder und Personen mit verringerten physischen, sensorischen oder mentalen Fähigkeiten (beispielsweise mit teilweiser Behinderung, ältere Personen mit Einschränkung ihrer physischen und mentalen Fähigkeiten) oder Mangel an Erfahrung und Wissen (beispielsweise ältere Kinder).

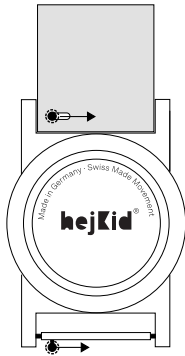
Dieses Armband ist kein Spielzeug. Halte das Armband von Kindern unter 3 Jahren fern, da es verschluckbare Kleinteile enthält.

Dieses Armband kann von Kindern ab sechs Jahren sowie von Personen mit verringerten physischen, sensorischen oder mentalen Fähigkeiten oder Mangel an Erfahrung und Wissen benutzt werden, wenn sie beaufsichtigt werden oder bezüglich des sicheren Gebrauchs des Produkts unterwiesen wurden und die

daraus resultierenden Gefahren verstehen. Lasse Kinder nicht mit dem Produkt spielen. Lasse Kinder das Produkt nicht ohne Beaufsichtigung reinigen.

Die Missachtung dieser Hinweise kann zur Beschädigung des Armbands führen.


## BANDWECHSEL



Du möchtest das Armband an deiner EINS wechseln? Kein Problem, ein Bandwechsel ist ganz simpel.

Auf der Rückseite deines Armbandes findest du auf einer Seite einen kleinen Metallstift. Schiebe diesen nach innen.

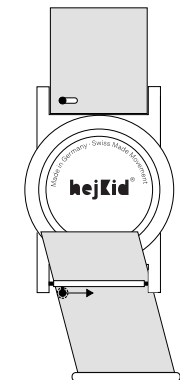
Der Teil des Bands lässt sich nun einfach vom Uhrengehäuse lösen.



Genauso lässt sich der kleine Metallstift lösen, der den anderen Teil des Armbands auf der anderen Seite des Gehäuses entlangführt.

Dein Armband ist nun demontiert.

Jetzt kannst du dein neues Armband an deiner Armbanduhr befestigen. Dafür noch einmal das gleiche Spiel:



Befestige zunächst den Teil des Armbands mit integriertem Metallstift. Du kannst frei wählen auf welcher Seite des Gehäuses. Schiebe den Metallstift wieder nach innen und lasse das neue Band einrasten.

Als nächstes legst du den losen Teil des Armbands an das Gehäuse und fixierst es mit dem losen Metallstift. Das Ende des Armbands zeigt dabei in Richtung des Zifferblatts.

Kurzer Check: Sitzt alles fest? Dann bist Du auch schon fertig.

## PFLEGE UND REINIGUNG

Das Armband deiner EINS ist bei maximal 30°C im Schonwaschgang in der Waschmaschine waschbar. Dazu trenne das Armband vom Gehäuse (siehe dazu Kapitel BANDWECHSEL) und lege es für den Waschgang in einen Wäschesack oder Kopfkissenbezug.

Hänge das Nylon-Armband anschließend auf oder lasse es liegend trocknen. Warte bis es vollständig getrocknet ist und montiere es dann wieder (siehe dazu Kapitel BANDWECHSEL).

**GARANTIE**

Auf dein Armband wird von hejkid eine Garantie von 24 Monaten ab Kaufdatum gemäß diesen Garantiebestimmungen gewährt. Die Garantie umfasst Material- und Fabrikationsfehler, welche zum Zeitpunkt des Erwerbs des Armbands bestanden („Fehler“). Die Garantie tritt nur in Kraft, wenn ein gültiger Kaufbeleg vorliegt.

Während der Garantiefrist und bei Vorweisung des gültigen Garantiescheins hast du das Recht, jeden Fehler kostenlos reparieren zu lassen. Sollten sich die Reparaturen zur Wiederherstellung des normalen Gebrauchs deines Armbands als ungeeignet erweisen, garantiert hejkid deren Ersatz durch ein ähnliches Modell des Armbands von hejkid. Die Garantie für das Armband endet vierundzwanzig Monate nach dem Kaufdatum des ersetzten Armbands.

Von dieser Herstellergarantie ausgeschlossen sind:

- normale Abnutzung durch Tragen und Alterung (z.B. Veränderungen der Farbe und/oder des Materials von nichtmetallischen Bändern, wie Leder, Plastik, Textilien, Velcro);
- alle Beschädigungen, die auf nicht normale / unsachgemäße Behandlung, mangelnde Sorgfalt, Unfälle (Risse), ungehörigen Gebrauch des Armbands und Missachtung der von hejkid herausgegebenen Gebrauchs- und Bedienungsanleitung zurückzuführen sind;
- indirekte oder Folgeschäden jeglicher Art, die z. B. vom Gebrauch, vom Stillstand, von Mängeln oder vom ungenauen Funktionieren der Armbanduhr herrühren;
- das Armband, sofern es von Unbefugten gehandhabt wurde (z.B. bei Reparaturen) oder sofern es ohne Zutun von hejkid Veränderungen seines ursprünglichen Zustands erlitten hat.

Weitergehende Ansprüche gegenüber der hejkid GmbH wie z.B. für Ersatz von in vorstehender Garantie nicht erfassten Schäden sind ausdrücklich ausgeschlossen, mit Ausnahme von Rechten, die dem Käufer gegenüber dem Hersteller auf Grund zwingender gesetzlicher Bestimmungen allenfalls zustehen.

**NAME UND ANSCHRIFT DES HERSTELLERS**

hejkid GmbH  
Münchner Str. 36b  
82152 Planegg  
[www.hejkid.de](http://www.hejkid.de)