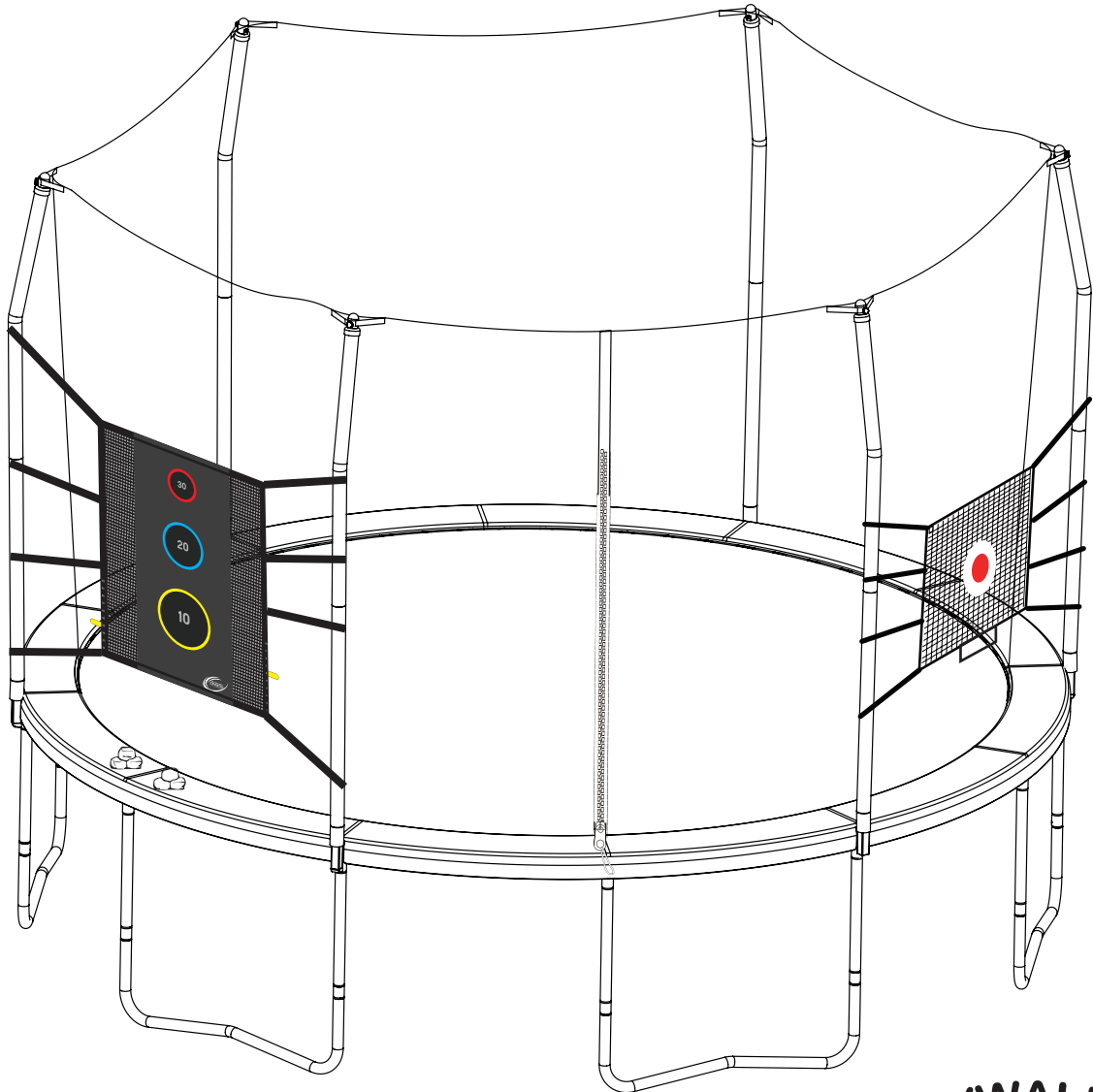


ASSEMBLY, MAINTENANCE, & **USER MANUAL**

MODEL #SWGMK100



WARNING

Read all precautions and instructions in this manual before using this equipment. Save this manual for future reference.

SKYWALKER

TRAMPOLINES
Skywalker Holdings LLC
P.O. Box 574, Brigham City, UT 84302

TABLE OF CONTENTS

Part List.....	3
Part Identification.....	3
Assembly.....	4
Limited Warranty.....	5-6



STOP EVERYTHING YOU'RE DOING AND REGISTER YOUR PRODUCT

Find our warranty registration online by typing in: www.skywalkertrampolines.com/registration/

You'll need to have the following information handy:

- Name
- Address
- Phone number
- Date of purchase
- Email address
- Model number
- Serial number
- Retailer the product was purchased from

BEFORE YOU BEGIN

Thanks for choosing Skywalker Trampolines! We're just as excited as you are to help your family live an active (but most importantly **FUN**) lifestyle. This model is one of our favorites, and we're confident you'll love it too. To make things easier for you, we've listed important information that you (and your little outdoor adventurers) need to know. Make sure you brush up on the warnings, instructions, assembly, maintenance, and use of your new product... because there will be a pop quiz at the end! (Okay, not **REALLY**, but if you're still reading this, props to you! You're awesome).



IMPORTANT

Trampoline/enclosures and game attachments are susceptible to winds.



WARNING

CHOKING HAZARD- Small parts not for children under 3 years.



WARNING

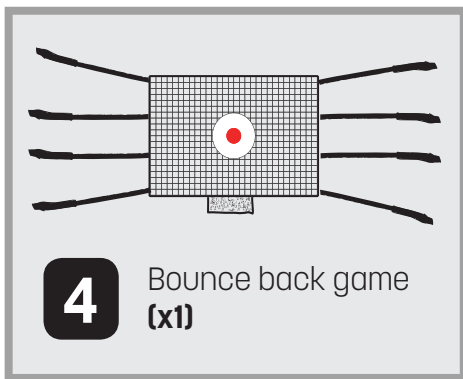

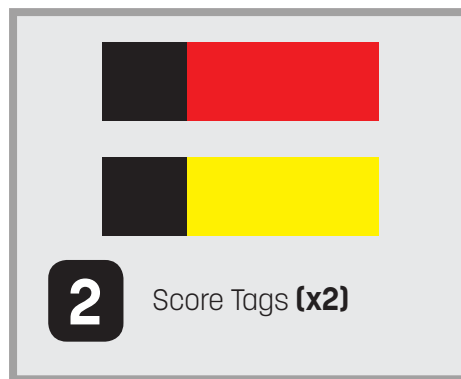
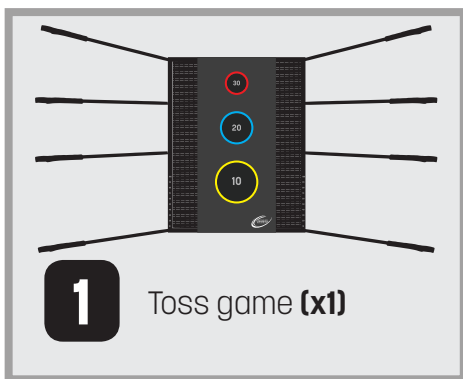
Adult assembly required.

PART LIST

Key No.	Qty.	Description
1	1	Toss game
2	2	Score Tags
3	6	Sandbag
4	1	Bounce back game

PART IDENTIFICATION

Before you begin, take a look at the drawings below to make sure you have all the parts! The numbers in the squares to the left (key numbers) will help you identify the parts during assembly.



ORDERING REPLACEMENT PARTS

We get it... sometimes things happen. But the fun shouldn't stop just because you need a new bolt or screw! To order replacement parts, check out our website at: www.skywalkertrampolines.com or call our toll-free Customer Care Hotline at 1-866-603-Jump (5867), Monday - Friday, 8 a.m. until 5 p.m. Mountain Time (excluding holidays).

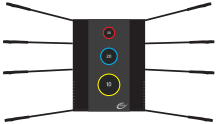
Our customer service team will ask you a few questions in order to get the replacement part sent out as soon as possible. We're not trying to complicate your life, we promise.

When calling, make sure to have the following information ready:

- The model # of the product (see the front cover of this manual)
- The key # and description of the part (see the part list on the next page)
- The quantity needed (only you know the answer to that one!)
- The desired method of shipping (boat? Plane? Train? Fire-breathing flying dragon?)

ASSEMBLY

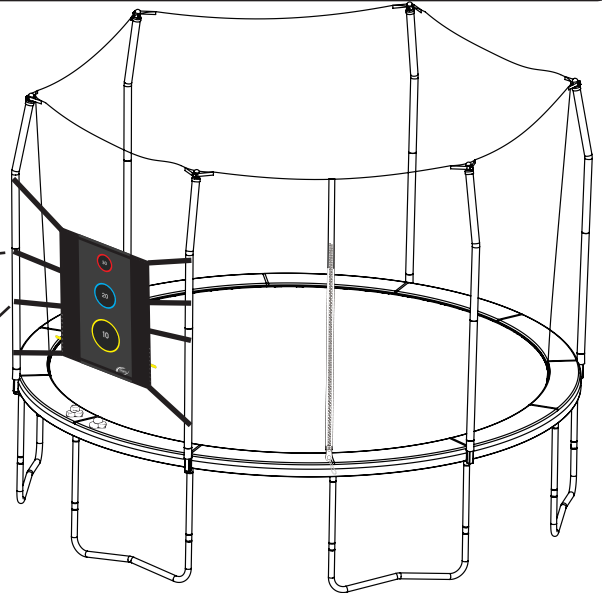
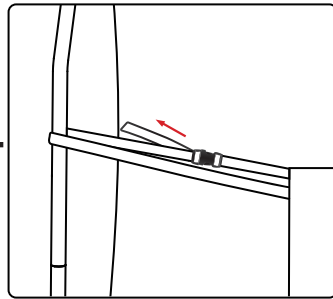
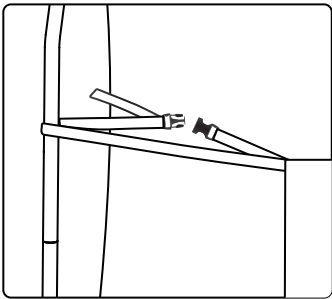
STEP 1



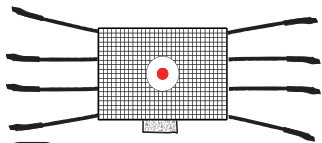
- 1** Toss game (x1)
- 2** Score Tags (x2)

Place the Triple Toss Game between two enclosure poles, and wrap the straps around the poles. Bring the two ends of the strap buckles together and clip to secure in place. Adjust the tension of the straps with the strap buckles.

Stick the score tags on the back of the numbers to keep score. Now enjoy the game with your friend!

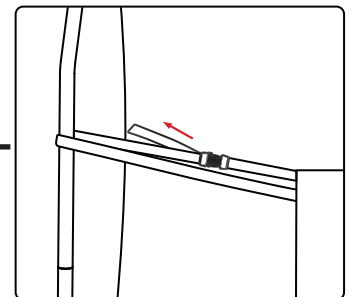
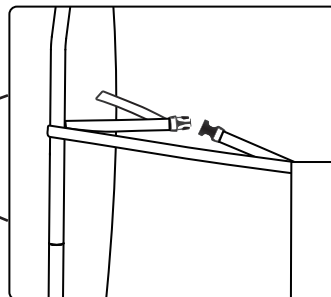
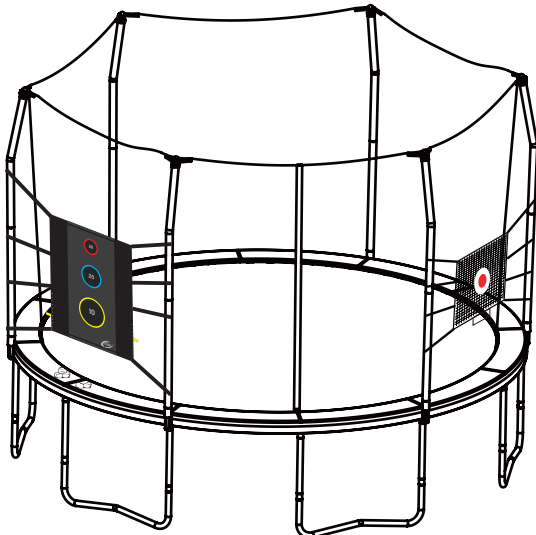


STEP 2



- 4** Bounce back game (x1)

Attach the bounce back game (4) between another 2 enclosure poles. Adjust the height and tighten the straps. Be careful not to tighten too much, or you might rip the foam!



LIMITED WARRANTY

Skywalker Holdings, LLC warrants its products to be free from defects in material and workmanship under normal use and service conditions. **The steel frame is warranted for three (3) years after the date of purchase. All other parts are warranted for one (1) year after the date of purchase.** Warranty coverage extends only to the original retail purchaser from the date of original purchase. This warranty is only valid concerning products used for residential use. Products used for commercial use, such as schools and daycares, will not be covered.

WHAT IS NOT COVERED?



Weather Damage: The warranty does not cover damage due to the effects or acts of nature, such as earthquakes, wind, hurricanes, tornadoes, lightning, rain, fire, snow, excessive heat and cold conditions and/or sun damage. During the winter months the trampoline soft materials will need to be removed and stored in a dry place out of the snow. If left unprotected in the winter months, some components such as springs, jump mat, spring pad and enclosure, may become damaged, voiding this warranty.



Fading and Rust: Our products are fully galvanized. Skywalker does not warranty against rust or corrosion. Some areas may have higher air salt content, higher humidity, heavier rain and heavier snow. Skywalker does not warranty against fading. We suggests customers use a UV protectant on the frame pad to extend the life of the product.



Loss or damage to Product Due to: **Loss or damage caused during** shipping or caused by abuse, misuse, improper or abnormal usage or authorized repair are not covered by this warranty and may also void the warranty.



Unauthorized Replacement Parts: The warranty will become void if any defects or damages are associated with the use of unauthorized replacement parts. All replacement parts must be obtained from an authorized agent.



Assembly Service: The warranty does not cover acts or omissions provided by a third-party assembly service. It is the customer's responsibility to check all boxes and confirm all components are included and in their proper condition before installation occurs.

INSPECTION AND REPLACEMENT PARTS:

1. Your trampoline SHOULD BE INSPECTED UPON UNPACKING AND SET UP AND THEREAFTER ON A REGULAR BASIS. WORN, DAMAGED OR BROKEN PARTS SHOULD BE REPLACED IMMEDIATELY AND BEFORE USE.
2. Call the Skywalker Trampoline Customer Service Department at 1-866-603-5867 to file a warranty claim. Be prepared to provide the following information: name, shipping address, a copy of your original sales receipt, a brief description of the problem and cause, trampoline model number and serial number. We may also ask for photos of the damaged/defective parts.
3. After reviewing your information and examining your photos, Skywalker Trampolines will make the determination if this part is covered by this warranty. If so, a replacement part will be sent to you.

NOTE: All requested information must be provided in order to review your warranty claim.

To order replacement parts for your product please visit www.skywalkertrampolines.com

Skywalker Holdings, LLC, PO Box 574, Brigham City, UT 84302 USA.

Printed in China © 2017 Skywalker Holdings, LLC

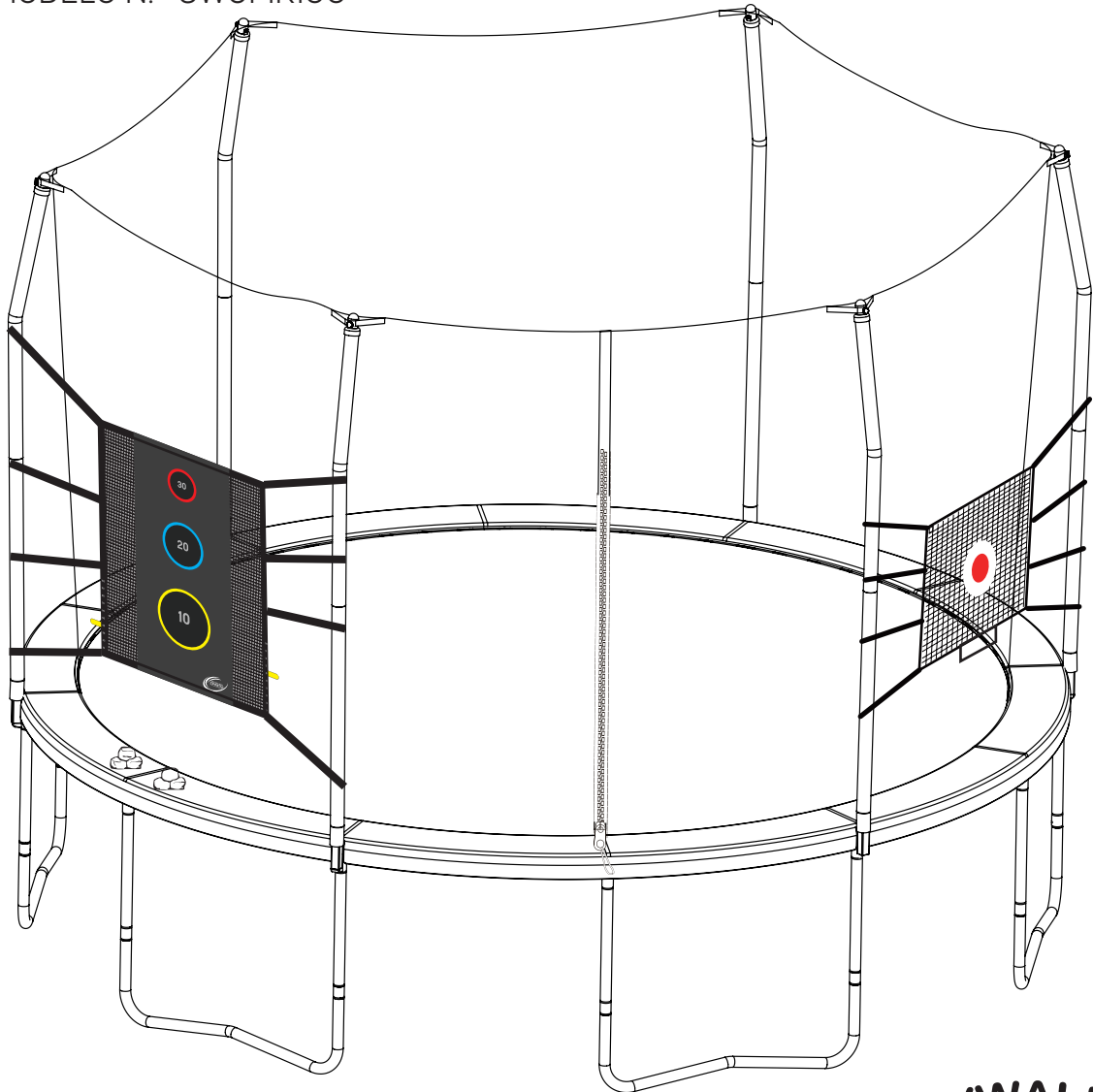
NOTE: SKYWALKER HOLDINGS, LLC IS NOT RESPONSIBLE OR LIABLE FOR INDIRECT, SPECIAL OR CONSEQUENTIAL DAMAGES ARISING OUT OF OR IN CONNECTION WITH THE USE OR PERFORMANCE OF THE PRODUCT OR OTHER DAMAGES WITH RESPECT TO ANY ECONOMIC LOSS, LOSS OF PROPERTY, LOSS OF REVENUE OR PROFITS, LOSS OF ENJOYMENT OR USE, COST OF REMOVAL, INSTALLATION OR OTHER CONSEQUENTIAL DAMAGES. SOME STATES DO NOT ALLOW THE EXCLUSION OR LIMITATION OF INCIDENTAL OR CONSEQUENTIAL DAMAGES. ACCORDINGLY, THE ABOVE LIMITATION MAY NOT APPLY TO YOU.

THE WARRANTY EXTENDED HEREUNDER IS IN LIEU OF ALL OTHER WARRANTIES AND ANY IMPLIED WARRANTY OF MERCHANTABILITY OR FITNESS FOR A PARTICULAR PURPOSE IS LIMITED IN ITS SCOPE AND DURATION TO THE TERMS SET FORTH HEREIN. SOME STATES OR COUNTRIES DO NOT ALLOW LIMITATIONS ON HOW LONG AN IMPLIED WARRANTY LASTS. ACCORDINGLY, THE ABOVE LIMITATION MAY NOT APPLY TO YOU. THIS WARRANTY GIVES YOU SPECIFIC LEGAL RIGHTS. YOU MAY ALSO HAVE OTHER RIGHTS WHICH VARY STATE TO STATE OR COUNTRY TO COUNTRY.

THIS WARRANTY IS VALID ONLY IN THE COUNTRY THE PRODUCT WAS PURCHASED.

MONTAJE, MANTENIMIENTO Y MANUAL DEL USUARIO

MODELO N.º SWGMK100



ADVERTENCIA

Lea todas las precauciones e instrucciones de este manual antes de utilizar este producto. Guarde este manual para consultarlo en el futuro.

Patente de Skywalker Trampolines: US 7,481,740 B2

SKYWALKER

TRAMPOLINES

Skywalker Holdings LLC
P.O. Box 574, Brigham City, UT 84302

ÍNDICE

Lista de piezas	3
Identificación de las piezas	3
Montaje	4
Garantía limitada.....	5-6



DEJE TODO LO QUE ESTÁ HACIENDO Y REGISTRE SU PRODUCTO

Encontrará nuestro registro de garantía en línea ingresando en: www.skywalkertrampolines.com/registration/

Deberá tener la siguiente información a mano:

- Nombre
- Dirección
- Número de teléfono
- Fecha de compra
- Correo electrónico
- Número de modelo
- Número de serie
- Vendedor al que le compró el producto

ANTES DE COMENZAR

¡Gracias por elegir Skywalker Trampolines! Estamos tan emocionados como usted por ayudar a que su familia tenga un estilo de vida activo (pero lo más importante: **DIVERTIDO**). Este modelo es uno de nuestros favoritos, y estamos seguros de que a usted también le encantará. Para su comodidad, incluimos una lista de información importante que usted y sus pequeños aventureros al aire libre deben conocer. Asegúrese de repasar todas las advertencias, instrucciones, la información de montaje, mantenimiento y uso de su nuevo producto, porque al final de este manual, encontrará un cuestionario (Bueno, no es **EN SERIO**, pero si aún está leyendo esto, ¡bien hecho! Usted es genial).



IMPORTANTE

El trampolín, los cerramientos y los accesorios de juego son susceptibles a los vientos.



ADVERTENCIA

PELIGRO DE ASFIXIA: las partes pequeñas no son para niños menores de 3 años.



ADVERTENCIA

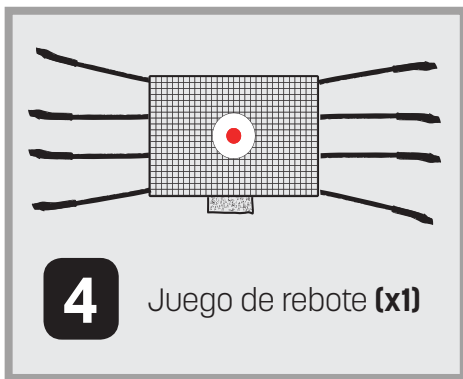
Es necesario que el montaje lo realice un adulto.

LISTA DE PIEZAS

N.º de ref.	Cant.	Descripción
1	1	Juego de lanzamiento
2	2	Etiquetas de puntaje
3	6	Bolsa de arena
4	1	Juego de rebote

IDENTIFICACIÓN DE PIEZAS

Antes de comenzar, observe los dibujos que aparecen a continuación para asegurarse de que posee todas las piezas. Los números que se encuentran en los recuadros ubicados a la izquierda (números de referencia) lo ayudarán a identificar las piezas durante el montaje.



PEDIDO DE PIEZAS DE REPUESTO

Lo sabemos, a veces hay inconvenientes, pero la diversión no debería detenerse solo porque necesita un perno o un tornillo nuevos. Para pedir piezas de repuesto, consulte nuestro sitio web: www.skywalkertrampolines.com o llame a nuestra línea directa gratuita de Atención al Cliente al **1-866-603-Jump (5867)**, de lunes a jueves, de 8 a. m. a 5 p. m., viernes de 8 a. m. a 3 p. m. (excepto días festivos).

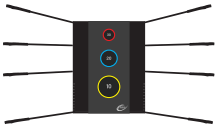
Nuestro equipo de atención al cliente le hará algunas preguntas para enviarle la pieza de repuesto lo antes posible. Tenga la seguridad de que no es nuestra intención complicarle la vida.

Cuando llame, asegúrese de contar con la siguiente información:

- El n.º de modelo del producto (consulte la portada de este manual)
- El n.º de referencia y la descripción de la pieza (consulte la lista de piezas anterior)
- La cantidad necesaria (¡solo usted sabe la respuesta a esta pregunta!)

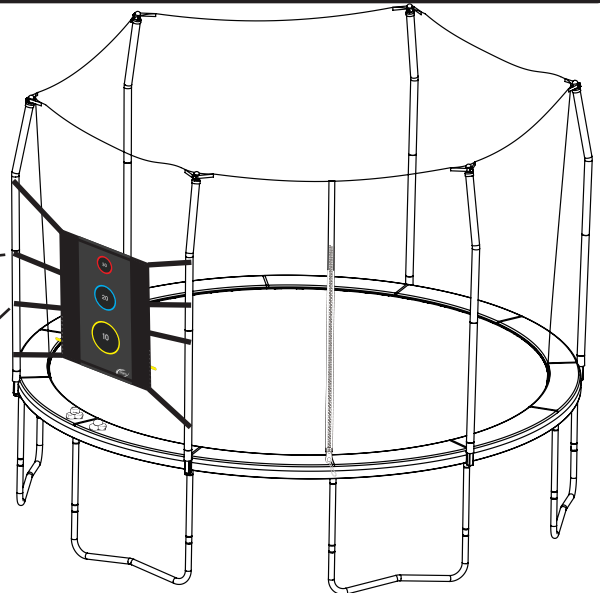
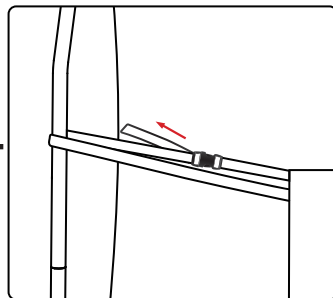
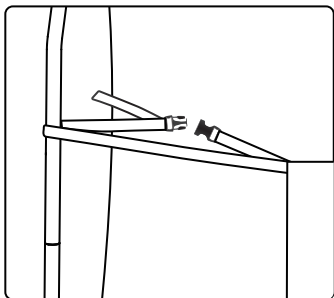
MONTAJE

PASO 1

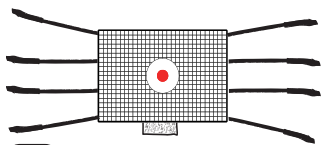


- 1** Juego de lanzamiento (x1) **2** Etiquetas de puntaje (x2)

Coloque el juego de triple lanzamiento entre dos postes de cerramiento y envuelva los postes con las correas. Junte los dos extremos de las hebillas de las correas y sujete en el lugar. Ajuste la tensión de las correas con las hebillas.
Pegue las etiquetas de puntaje en la parte posterior de los números para registrar los puntos. ¡Ahora disfrute del juego con un amigo!

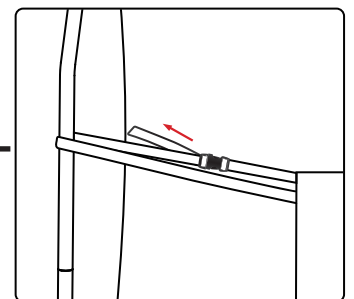
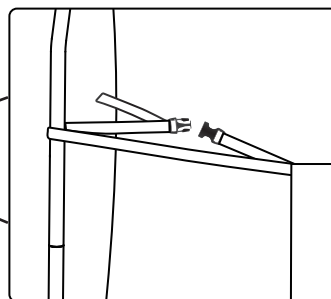
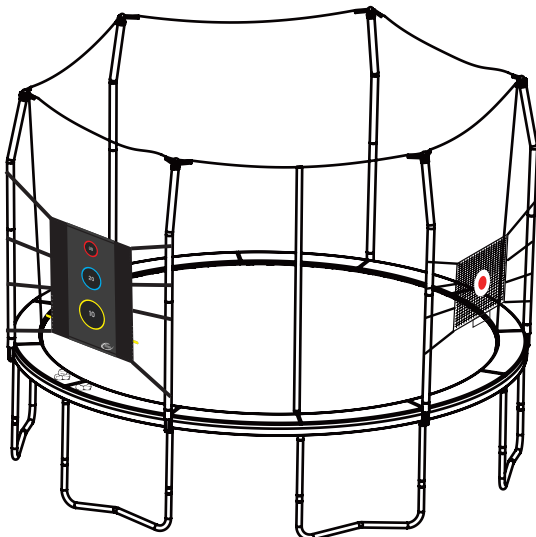


PASO 2



- 4** Juego de rebote (x1)

Ajuste el juego de rebote **(4)** entre otros 2 postes de cerramiento. Ajuste la altura y asegure las cuerdas. No las estire demasiado, dado que podría desgarrar la gomaespuma.



GARANTÍA LIMITADA

Skywalker Holdings, LLC garantiza que sus productos no tendrán materiales ni mano de obra defectuosos en condiciones de uso y servicio normales. **El armazón de acero tiene una garantía de tres (3) años a partir de la fecha de compra. Las demás piezas tienen una garantía de un (1) año a partir de la fecha de compra.** La cobertura de la garantía se extiende solo al comprador minorista original a partir de la fecha de compra. Esta garantía solo será válida en relación con productos de uso residencial. Los productos de uso comercial, por ejemplo, aquellos utilizados en escuelas y guarderías, no serán cubiertos.

¿QUÉ CASOS NO ESTARÁN CUBIERTOS?



Daño climático: La garantía no cubre daños por efectos o actos de la naturaleza, como terremotos, vientos, huracanes, tornados, relámpagos, lluvias, incendios, nieve, calor o frío excesivo o daño causado por el sol. Durante los meses de invierno, deberá quitar los materiales blandos y guardarlos en un lugar seco, lejos de la nieve. Si las barras trepadoras están desprotegidas durante los meses de invierno, algunos componentes se pueden ver afectados, lo cual anulará la garantía.



Decoloración y óxido: Nuestros productos están totalmente galvanizados o tienen un revestimiento en polvo. No ofrecemos garantía contra el óxido o la corrosión. Es posible que algunas regiones tengan mayor contenido salino, mayor humedad, o lluvias y nieve más fuertes. No ofrecemos garantía contra la decoloración. Les aconsejamos a los clientes que utilicen un protector de rayos UV para extender la duración del producto.



Las pérdidas o los daños del producto: causados por el envío, el abuso, uso incorrecto, inadecuado o anormal, o por las reparaciones no autorizadas, no estarán cubiertos por esta garantía, e incluso, podrían anularla.



Piezas de repuesto no autorizadas: La garantía quedará anulada si se producen defectos o daños relacionados con el uso de piezas de repuesto no autorizadas. Todas las piezas de repuesto deben ser provistas por un vendedor autorizado.



Servicio de montaje: La garantía no cubre actos u omisiones por parte de un servicio de montaje externo. Es responsabilidad del cliente revisar todas las cajas y comprobar que todos los componentes estén incluidos y en el estado adecuado, antes de realizar la instalación.

INSPECCIÓN Y PIEZAS DE REPUESTO:

1. Su producto debe ser inspeccionado al abrir el embalaje y montarlo, y posteriormente de forma periódica. Las partes dañadas, rotas o desgastadas deberán ser reemplazadas de inmediato, antes de cada uso.
2. Llame al Departamento de Atención al Cliente de Skywalker Holdings al 1-866-603-5867, para realizar una reclamación de garantía. Esté preparado para proporcionar la siguiente información: nombre, dirección de envío, una copia de su factura de compra original, una descripción breve del problema y su causa, y los números de modelo y de serie del producto. También es posible que le pidamos fotografías de las piezas dañadas/defectuosas.
3. El servicio de atención al cliente revisará su reclamo y lo contactará para brindarle más instrucciones.

NOTA: Toda la información solicitada deberá ser provista para que podamos revisar su reclamación de garantía.

Para solicitar piezas de repuesto para su producto, visite www.skywalkertrampolines.com

Skywalker Holdings, LLC, PO Box 574, Brigham City, UT 84302 EE. UU.

Impreso en China © 2018 Skywalker Holdings, LLC

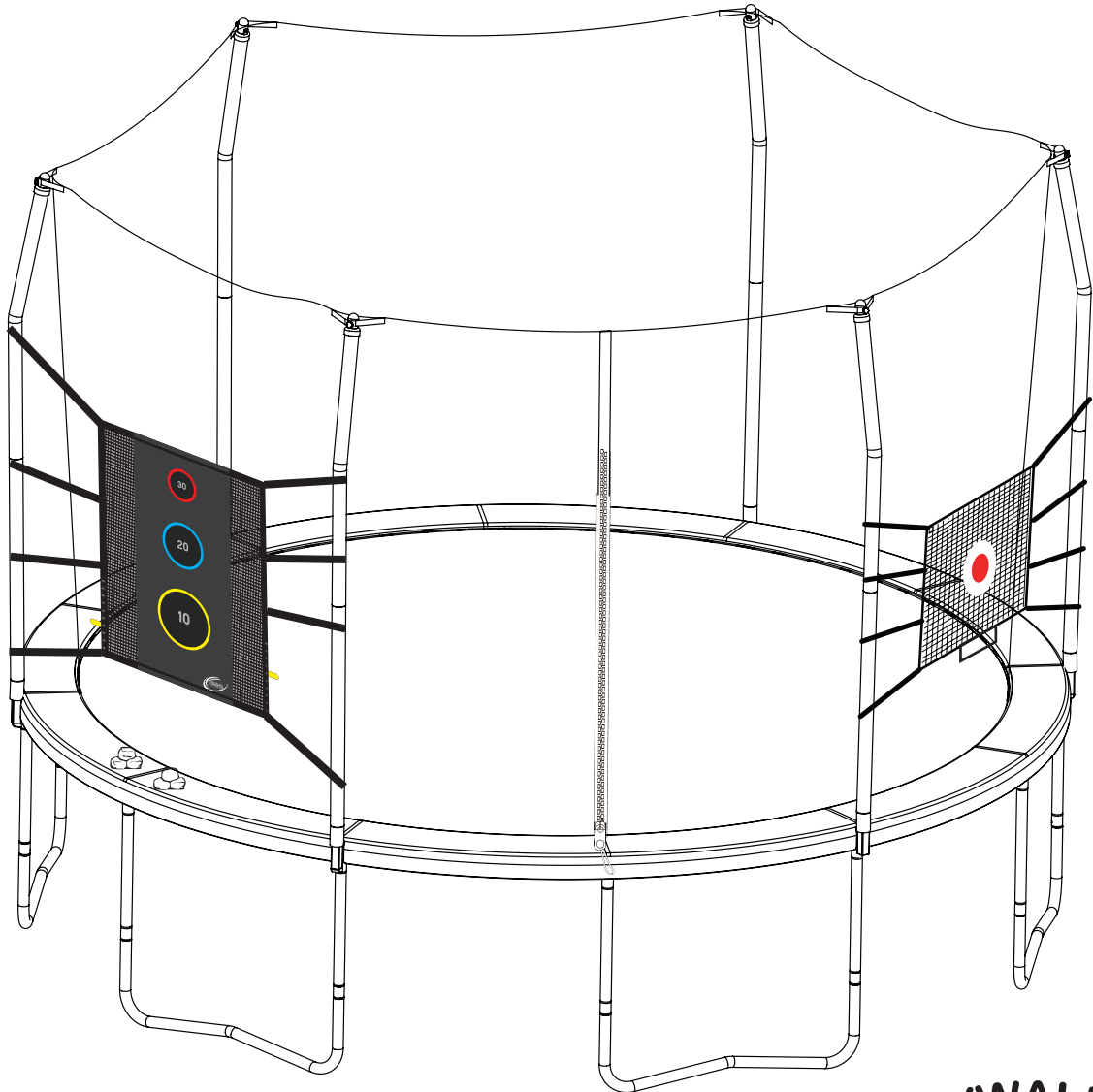
NOTA: Skywalker Holdings, LLC no es responsable de los daños indirectos, especiales o consecuentes que surjan en relación con el uso o desempeño del producto o de otros daños relativos a cualquier pérdida económica, pérdida de propiedad, pérdida de ingresos o ganancias, pérdida del disfrute o del uso, costo de extracción, instalación u otros daños consecuentes. Algunos estados no permiten la exclusión o limitación de los daños incidentales o consecuentes. Por consiguiente, es posible que la limitación anterior no se aplique a su caso.

La garantía extendida por el presente reemplaza a toda otra garantía, y cualquier garantía implícita de comerciabilidad o idoneidad para un propósito en particular está limitada en su alcance y duración a los términos establecidos en el presente. Algunos estados o países no permiten que haya limitaciones respecto a la duración de una garantía implícita. Por consiguiente, es posible que la limitación anterior no se aplique a su caso. Esta garantía le concede derechos legales específicos. Puede tener otros derechos que varían de estado a estado o de país a país.

Esta garantía será válida únicamente en el país en el que se adquirió el producto.

ASSEMBLAGE, ENTRETIEN, ET MANUEL DE L'UTILISATEUR

N° DE MODÈLE SWGMK100



AVERTISSEMENT

Veuillez lire toutes les précautions et les instructions de ce manuel avant d'utiliser cet équipement. Conservez ce manuel pour référence ultérieure.

Brevet de Skywalker Trampolines : US 7,481,740 B2

SKYWALKER

TRAMPOLINES

Skywalker Holdings LLC
P.O. Box 574, Brigham City, UT 84302

TABLE DES MATIÈRES

Liste des pièces.....	3
Identification des pièces.....	3
Assemblage.....	4
Garantie limitée.....	5-6



ARRÊTEZ TOUT CE QUE VOUS FAITES ET ENREGISTREZ VOTRE PRODUIT

Vous pouvez enregistrer votre garantie en ligne à l'adresse : www.skywalkertrampolines.com/registration/

Vous devrez avoir l'information suivante sous la main :

- Nom
- Adresse
- Numéro de téléphone
- Date d'achat
- Adresse de courrier électronique
- Numéro de modèle
- Numéro de série
- Nom du détaillant duquel vous avez acheté le produit

AVANT DE COMMENCER

Merci d'avoir choisi Skywalker Trampolines! Nous sommes très heureux de vous aider à procurer un style de vie actif à votre famille (mais surtout un style de vie **AMUSANT**). Ce modèle est l'un de nos préférés et nous sommes certains que vous allez l'adorer. Pour vous faciliter la tâche, nous avons indiqué l'information importante que vous (et vos petits aventuriers du plein air) devez savoir. Assurez-vous de bien lire les avertissements, les instructions, la section d'assemblage et d'entretien et d'utilisation de votre nouveau produit parce qu'il y aura un questionnaire rapide à la fin! (En fait, il n'y aura pas **VRAIMENT** de questionnaire, mais comme vous continuer à lire c'est parfait! Vous faites un excellent travail.)



IMPORTANT

La trampoline, l'enceinte et les pièces de jeux sont sensibles au vent.



AVERTISSEMENT

RISQUE D'ÉTOUFFEMENT - Les petites pièces ne sont pas recommandées pour les enfants de moins de 3 ans.



AVERTISSEMENT

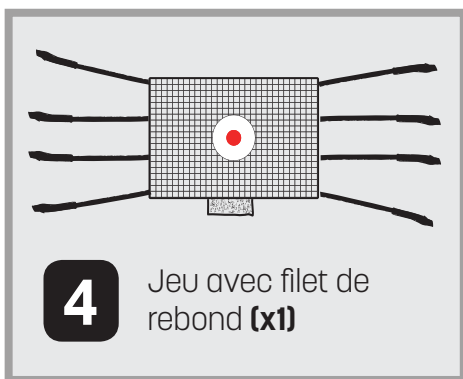

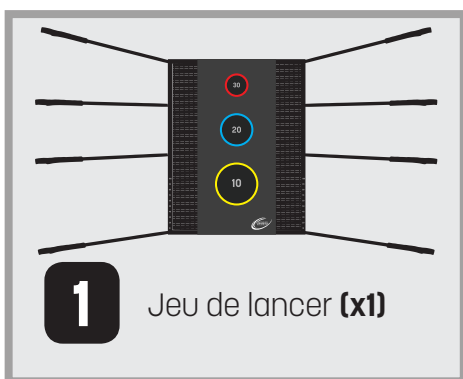
Assemblage requis par un adulte.

LISTE DES PIÈCES

Numéro de code	Qté.	Description
1	1	Accessoire de jeu de lancer
2	2	Marqueurs
3	6	Sac de sable
4	1	Jeu avec filet de rebond

IDENTIFICATION DES PIÈCES

Avant de commencer, regardez les dessins ci-dessous afin de vous assurer que vous avez toutes les pièces! Les numéros dans les carrés à gauche (numéros de code) vous aideront à identifier les pièces pendant l'assemblage.



COMMANDER DES PIÈCES DE REMPLACEMENT

Nous le savons... des imprévues peuvent parfois se produire. Mais, l'amusement ne devrait pas s'arrêter simplement parce que vous avez besoin d'une nouvelle vis. Pour commander des pièces de remplacement, rendez-vous sur notre site Web à l'adresse www.skywalkertrampolines.com ou appelez notre ligne sans frais d'assistance à la clientèle au 1-866-603-Jump (5867), du lundi au vendredi de 8 h à 17 h heure normale des Rocheuses (à l'exception des jours fériés).

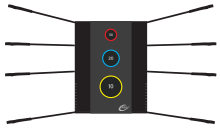
Notre équipe du service à la clientèle vous posera quelques questions de manière à pouvoir vous envoyer la pièce de remplacement le plus rapidement possible. Nous ne sommes pas là pour compliquer les choses, c'est une promesse.

Lorsque vous appelez, assurez-vous d'avoir les informations suivantes sous la main :

- Le numéro de modèle du produit (voir la couverture de ce manuel)
- Le numéro de pièce et sa description (voir la liste des pièces ci-dessus)
- La quantité requise (vous êtes le seul à connaître la réponse à cette question!)

ASSEMBLAGE

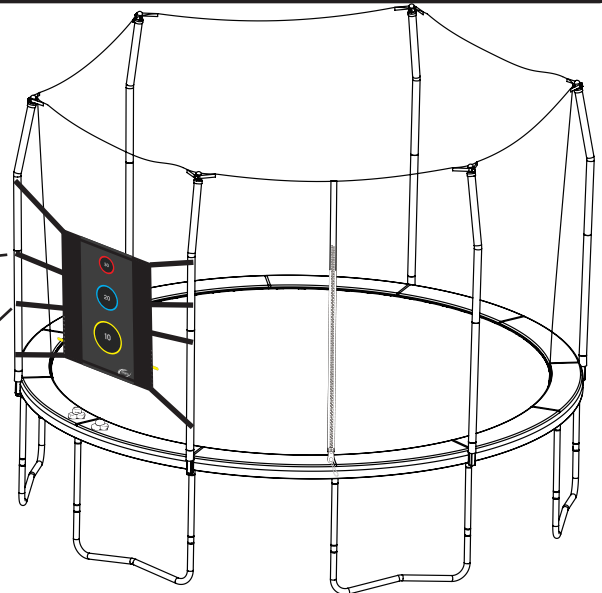
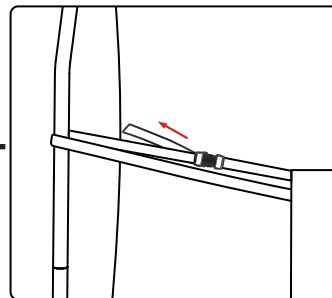
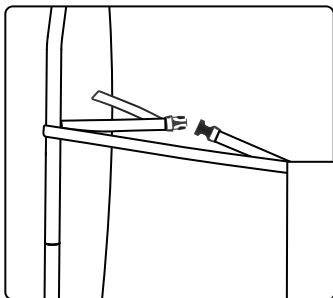
ÉTAPE 1



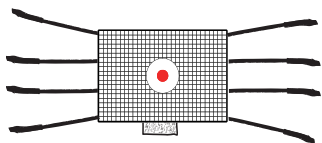
1 Jeu de lancer (x1)

2 Marqueurs (x2)

Placez le jeu de lancer à trois cibles entre les deux poteaux d'enceinte et entourez les courroies autour des poteaux. En rejoignant les deux boucles de courroie ensemble, fixez-les pour les maintenir solidement en place. Ajustez la tension des courroies avec les boucles de courroie. Collez les marqueurs à l'endos des nombres pour conserver le pointage. Et maintenant, amusez-vous avec vos amis!

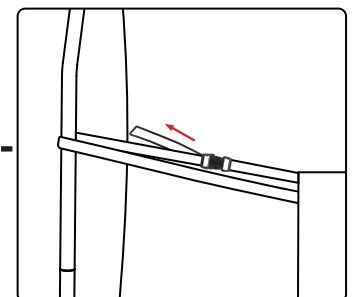
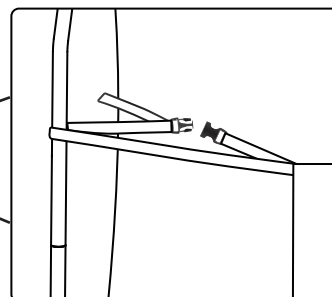
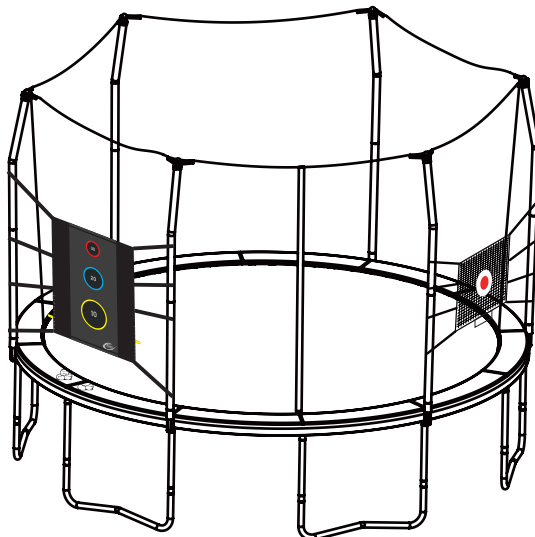


ÉTAPE 2



4 Jeu avec filet de rebond (x1)

Installez le filet de rebond (4) entre deux autres poteaux de l'enceinte. Ajustez la hauteur et serrez les courroies. Faites attention de ne pas trop serrer, vous pourriez briser la mousse!



GARANTIE LIMITÉE

Skywalker Holdings, LLC garantit que ses produits sont libres de défauts de fabrication ou de main-d'œuvre dans le cadre d'une utilisation normale et selon les conditions de service. **Le cadre en acier est garanti pendant trois (3) ans après la date de l'achat. Les autres pièces sont garanties pendant un (1) an après la date de l'achat.** La couverture de la garantie s'applique uniquement à l'acheteur initial à partir de la date d'achat. Cette garantie est valide uniquement pour les produits concernés, lorsqu'utilisés dans un cadre résidentiel. Les produits utilisés pour une utilisation commerciale, comme les écoles et les garderies, ne seront pas couverts.

QU'EST-CE QUI N'EST PAS COUVERT?



Domage provoqué par les intempéries : La garantie ne couvre pas les dommages provoqués par les effets ou des actes de la nature, comme des tremblements de terre, des vents, des ouragans, des tornades, des éclairs, de la pluie, du feu, de la neige, une chaleur excessive et des températures froides et/ou l'endommagement par le soleil. Pendant les mois d'hiver, les matières souples doivent être enlevées et stockées dans un endroit sec, là où il n'y a pas de neige. Si vous ne les protégez pas pendant les mois d'hiver, certains composants peuvent s'endommager ce qui annulera la garantie.



Dégradation des couleurs et rouille : Nos produits sont entièrement galvanisés et/ou thermoplaqués. Nous n'offrons aucune garantie contre la rouille ou la corrosion. Certaines régions peuvent présenter des conditions d'environnement plus salin, contenant un plus haut taux d'humidité, avec plus de pluie ou de neige. Nous n'offrons aucune garantie contre la dégradation des couleurs. Nous suggérons aux clients d'utiliser un protecteur UV sur pour prolonger la vie du produit.



La perte ou les dommages du produit survenant pendant la livraison ou provoqués par une utilisation inappropriée, un usage inadéquat ou anormal ou des réparations qui n'ont pas été effectuées par un représentant autorisé ne sont pas couverts par la garantie et peuvent annuler la garantie.



Commander des pièces de remplacement : La garantie peut être annulée si des défauts ou des dommages sont associés à l'utilisation de pièces de remplacement non autorisées. Toutes les pièces de remplacement doivent être obtenues auprès d'un détaillant agréé.



Service d'assemblage : La garantie ne couvre pas les travaux ou les omissions lorsque le service d'assemblage est offert par un tiers. Le client est responsable de vérifier que toutes les composantes sont présentes et incluses dans les boîtes et qu'elles sont en bonnes conditions avant l'installation.

INSPECTION ET PIÈCES DE REMPLACEMENT :

1. Votre produit doit être inspecté lors du déballage et de l'installation, puis sur une base régulière. Les pièces endommagées, usées ou brisées doivent être remplacées immédiatement et avant d'utiliser la trampoline à nouveau.
2. Appelez le service à la clientèle de Skywalker Holdings au 1-866-603-5867 pour faire une réclamation en vertu de la garantie. Préparer les informations suivantes pour répondre aux questions du représentant : nom, adresse d'expédition, une copie de votre reçu d'achat, une brève description du problème et de la cause, le numéro de modèle du produit et le numéro de série. Nous pourrions aussi demander des photos des pièces endommagées ou défectueuses.
3. Le service à la clientèle examinera votre réclamation et vous contactera pour vous donner d'autres instructions.

REMARQUE : Toute l'information demandée doit être donnée de manière à évaluer votre réclamation de garantie.

Pour commander des pièces de remplacement pour votre produit, veuillez visiter www.skywalkertrampolines.com

Skywalker Holdings, LLC, PO Box 574, Brigham City, UT 84302 États-Unis.

Imprimé en Chine © 2018 Skywalker Holdings, LLC

REMARQUE : Skywalker Holdings, LLC n'est pas responsable des dommages indirects, particuliers ou consécutifs provenant ou liés à l'utilisation ou la performance du produit ou autres dommages liés à des pertes économiques, des pertes de propriété, des pertes de revenus ou de profits, des pertes de jouissance ou d'utilisation, les coûts liés à l'enlèvement, l'installation ou autres dommages consécutifs. Certains États ou provinces ne permettent pas l'exclusion ou la limitation des dommages accidentels ou consécutifs. En conséquence, il est possible que les limitations mentionnées précédemment ne s'appliquent pas à vous.

La garantie énoncée dans la présente remplace toute garantie et toute garantie implicite de qualité marchande ou d'aptitude à une utilisation particulière se limite à la portée et à la durée des modalités définies dans la présente. Certains États ou pays ne permettent pas de déterminer une échéance aux garanties implicites. En conséquence, il est possible que les limitations mentionnées précédemment ne s'appliquent pas à vous. Cette garantie vous donne des droits juridiques spécifiques. Vous disposez également d'autres droits qui varient d'un état ou d'un pays à l'autre.

Cette garantie est valide uniquement dans le pays où le produit a été acheté.