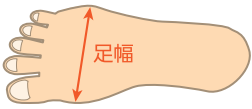


Tabi shoes

# LAFEET

## 足のサイズ計測シート

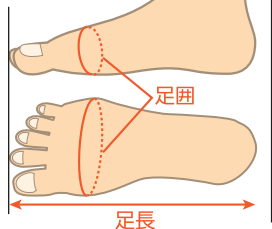


### 足幅 (足幅の最も広い部分)

親指のつけ根の骨のとび出ている部分から、小指のつけ根の骨のとび出ている部分の幅

### 足囲

足幅を測った部分の周りの寸法




### 足長

足長=かかとの後端から一番長い足指までの長さ

## 《測り方》

- ① A4用紙でプリント (実際のサイズに設定)
  - ② 下部Aの点線で用紙を谷折りにし、折った角を壁の角に合わせ、かかとを壁にぴったりつけます。
  - ③ かかと・人差し指の中心をB線にあわせませす。
  - ④ 親指または人差し指の長い方の指先までの長さ (足長) を測ります。
- ※ソックスを履き、立って計測してください。



## 《靴サイズの目安》

計測した足長に **+1.0cm** したサイズが靴サイズの目安になります。

(例) 足長: 22.5cm → 靴サイズ目安: 23.5cm

※メーカー、モデルによってサイズ感は異なりますので、目安としてご活用ください。

※外反母趾などでサイズに不安がある場合は、ご相談ください。



OKAMOTO SEIKOU

岡本製甲株式会社

— < 谷折り —

ここに **かかとの中心** を合わせませす ▲

— < 谷折り —

A



▶ 足囲計測メジャー

※切り取ってご利用ください。