

AEN

ITALIAN  
**BATH**  
EXPERIENCE





# AEN

Benvenuti tra le nostre nuove creazioni, nate dalla sinergia tra il pensiero tecnologico innovativo, la fantasia dell'abile artigiano ceramista di Nove e il raffinato design made in Italy.

EN Welcome to our new creations. They are the result of a synergy which combines innovative technological thinking, the imagination and craftsmanship of our skilled ceramic artisans here in Nove, and the refined elegance of renowned Italian design.

DE Willkommen bei unseren neuen Kreationen, die aus der Synergie von innovativem technologischen Denken, der Phantasie des geschickten Keramikhändwerkers von Nove und dem raffinierten Design "made in Italy" entstanden sind.

FR Bienvenue parmi nos nouvelles créations, nées de la synergie entre une idée technologique innovante, la fantaisie de l'artisan céramiste de Nove et le design raffiné made in Italy.

ES Bienvenido a nuestras nuevas creaciones, nacidas de la sinergia entre el pensamiento tecnológico innovador, la imaginación del hábil artesano ceramista de Nove y el refinado diseño made in Italy. di Nove e il raffinato design made in Italy.

# index

## AER

<b>AER</b>	THE COMPANY DAS UNTERNEHMEN L'ENTREPRISE LA COMPAÑIA
<b>6</b>	l'azienda _____ 6 produzione _____ 12 design e colori _____ 14 sistemi e brevetti _____ 16

<b>lavabi</b>	WASHBASINS WASCHBECKEN LAVABOS LAVABOS
<b>24</b>	Poli _____ 28 Elite _____ 48 Fly _____ 64 Vess _____ 78 P35 _____ 90 Bold _____ 102 Thin _____ 112 Spot _____ 124 In&Out _____ 138

<b>lavamani</b>	CLOAKROOM BASINS HANDWASCHBECKEN LAVE-MAINS LAVAMANOS
<b>146</b>	Acquafredda _____ 150 Idea _____ 162 Kombo _____ 176 Mini _____ 186

<b>sanitari</b>	TOILETS AND BIDETS SANITÄRANLAGEN SANITAIRES SANITARIOS
<b>202</b>	Square _____ 206 Oval _____ 216 Accent _____ 226 Dot 2.0 _____ 232 Quo _____ 242 Or _____ 252



# mobili

## 256

FURNITURE  
MÖBEL  
MEUBLES  
MUEBLES

Trace \_\_\_\_\_ 260  
Match \_\_\_\_\_ 272  
Wood \_\_\_\_\_ 280  
Frame \_\_\_\_\_ 286

# piatti doccia

## 292

SHOWER TRAYS  
DUSCHWANNEN  
RECEVEURS DE DOUCHE  
PLATOS DE DUCHA

Levico \_\_\_\_\_ 296

# vasche

## 304

BATHS  
BADEWANNEN  
VAŠQUES  
BAÑERAS

Pillar \_\_\_\_\_ 308  
Square \_\_\_\_\_ 312  
Fly \_\_\_\_\_ 318  
Sani3 \_\_\_\_\_ 324

# complementi

## 330

ACCESSORIES  
EINRICHTUNGSERGÄNZUNG-  
EN  
MEUBLES D'APPOINT  
ACCESORIOS DE DECORA-  
CIÓN

Wall \_\_\_\_\_ 334  
Bermuda \_\_\_\_\_ 338  
Mirror \_\_\_\_\_ 342  
Top hand \_\_\_\_\_ 348  
Special products 358

# Colors and finishing

## 362





# the company

## LA NOSTRA FABBRICA DI CERAMICHE

Nasciamo nel 2001, ma le nostre radici affondano nell'esperienza di ceramisti artistici novesi; il loro imprinting ci ha permesso di dare nuova vita a sanitari e lavabi, che da prodotti industriali sono diventati artistici e originali grazie all'inserimento di decori e fregi. Attualmente siamo i leader nella produzione di lavamani; i nostri sanitari vengono venduti in nord America, Cina, Australia, Medio Oriente, India e Russia, abbellendo i bagni con la nostra arte made in Italy, anzi made in Nove, paese in provincia di Vicenza in cui abbiamo la sede aziendale.

EN Our company was established in 2001, but our roots lie in the experience of artistic ceramists from the town of Nove, famed for its ceramics heritage; their extensive knowledge has enabled us to give level of artistic expression to sanitaryware and washbasins, transforming them from mere industrial products to artistic and original works thanks to the inclusion of decorative elements and adornments. We're currently the leading producer of washbasins; our sanitaryware is sold in North America, China, Australia, the Middle East, India and Russia, and adorns bathrooms with our made artistic pieces entirely made in Italy, or more specifically made in Nove, a town in the province of Vicenza where our company is headquartered.

DE Unser Unternehmen wurde 2001 gegründet, aber unsere Wurzeln gehen auf die Erfahrung der Keramikünstler von Nove zurück; Ihre Prägung hat uns gestattet, Sanitäranlagen und Waschbecken neues Leben einzuhauchen, die durch das Einfügen von Dekoren und Friesen von Industrieprodukten zu künstlerischen und originellen Erzeugnissen wurden. Derzeit sind wir in der Herstellung von Handwaschbecken führend; Unsere Sanitäranlagen werden in Nordamerika, China, Australien, im Nahen Osten, Indien und Russland verkauft und verschönern die Badezimmer mit unserer Kunst „made in Italy“ oder vielmehr „made in Nove“, einem Dorf in der Provinz Vicenza, in dem wir unseren Firmensitz haben.

FR Fondés en 2001, nos racines remontent pourtant à l'expérience des céramistes artistes de Nove. Leur savoir-faire nous a permis d'apporter une nouvelle vie aux sanitaires et aux lavabos qui, de produits industriels sont devenus artistiques et originaux grâce à l'insertion de décorations et de frises. Nous sommes actuellement leader dans la production de lave-mains. Nos sanitaires sont vendus en Amérique du Nord, en Chine, en Australie, au Moyen-Orient, en Inde et en Russie, et embellissent les salles de bains grâce à notre art made in Italy, ou plutôt made in Nove, une ville de la province de Vicence où se trouve le siège de notre société.

ES Nacimos en 2001, pero nuestras raíces se encuentran en la experiencia de los ceramistas artísticos de Nove; su impronta nos ha permitido dar nueva vida a sanitarios y lavabos que, de productos industriales, han pasado a ser artísticos y originales gracias a la introducción de decoraciones y frisos. Actualmente, somos líderes en la producción de lavamanos; nuestros sanitarios se venden en América del Norte, China, Australia, Oriente Medio, India y Rusia, embelleciendo los cuartos de baño con nuestro arte «made in Italy» o, mejor dicho, «made in Nove», ciudad de la provincia de Vicenza donde tenemos nuestra sede.

# AEN

# quality & innovation



## **SAGGEZZA ARTIGIANALE E TECNOLOGIE INNOVATIVE**

Cos'è che ci distingue dai concorrenti? Innanzi tutto, i nostri sanitari nascono dalle esperte mani dei ceramisti novesi, che controllano ogni fase di un processo produttivo lungo anche 5 giorni, durante i quali il pezzo attraversa varie fasi di lavorazione. Quindi, la nostra capacità produttiva ci permette di fornire dai pochi pezzi alle grandi quantità, mantenendo comunque un nostro alto standard qualitativo. Inoltre, il connubio sinergico tra tradizione e innovazione ci fa realizzare sanitari che hanno la particolarità di essere sia tecnologicamente avanzati, che abbelliti da splendidi storici decori. Infine, ci teniamo all'ecosostenibilità: abbiamo deciso di togliere tutta la plastica dai nostri imballaggi.


## **EN ARTISANAL WISDOM AND INNOVATIVE TECHNOLOGIES**

What is it that sets us apart from competitors? First of all, our sanitaryware is created by the expert hands of ceramic artisans from the town of Nove; they control every phase of a production process that can last up to 5 days. During this time, the piece goes through various stages of processing. This means we can tailor our production capacity to let us deliver just a few pieces right up to large quantities, while maintaining the highest quality standards. Furthermore, our perfect blending of tradition and innovation enables us to create sanitaryware that is both technologically advanced and embellished with eye-catching traditional decorations. Finally, we champion sustainability: to this end, we've decided to remove all plastic from our packaging.

## **DE HANDWERKLICHE WEISHEIT UND INNOVATIVE TECHNOLOGIEN**

Was hebt uns vor der Konkurrenz hervor? Vor allem das, dass unsere Sanitäranlagen durch die erfahrenen Hände der Keramiker von Nove entstehen, die jede Phase eines Herstellungsverfahrens, das auch 5 Tage dauern kann, kontrollieren. In dieser Zeit durchläuft das Stück die verschiedenen Bearbeitungsphasen.





Unsere Produktionskapazität erlaubt uns also, von wenigen Stücken bis hin zu großen Mengen zu liefern, wobei jedoch unser hoher Qualitätsstandard aufrecht erhalten wird. Darüber hinaus lässt uns die synergistische Verschmelzung von Tradition und Innovation Sanitäranlagen herstellen, welche die Besonderheit haben, zwar technologisch fortschrittlich zu sein, aber auch durch herrliche historische Dekore geschmückt sind. Schließlich halten uns an ökologische Nachhaltigkeit: wir haben beschlossen, aus all unseren Verpackung das Plastik zu verbannen.

#### FR SAVOIR ARTISANAL ET TECHNOLOGIES NOVATRICES

Qu'est-ce qui nous distingue de nos concurrents ? Tout d'abord, nos sanitaires sont créés par les mains expertes des céramistes de Nove, qui contrôlent chaque phase d'un processus de production qui peut prendre jusqu'à 5 jours, pendant lesquels la pièce passe par différentes étapes d'usinage. Notre capacité de production nous permet de fournir de quelques pièces à de grandes quantités, tout en maintenant nos normes de qualité élevées. En outre, la combinaison synergique de la tradition et de l'innovation nous permet de créer des sanitaires qui ont la particularité d'être à la fois technologiquement avancés et agrémentés de belles décorations historiques. Enfin, nous nous soucions de l'éco-durabilité : nous avons décidé de supprimer tout plastique de nos emballages.

#### ES SABIDURÍA ARTESANAL Y TECNOLOGÍAS INNOVADORAS

¿Qué es lo que nos diferencia de nuestros competidores? En primer lugar, nuestros sanitarios son creados por las manos expertas de los ceramistas de Nove, que controlan cada fase de un proceso de producción que puede durar hasta 5 días, durante los cuales la pieza pasa por varias fases. Así, nuestra capacidad de producción nos permite suministrar desde unas pocas piezas hasta grandes cantidades, manteniendo siempre nuestros altos estándares de calidad. Además, la combinación sinérgica de tradición e innovación nos hace crear artículos sanitarios que se distinguen por ser tecnológicamente avanzados y estar decorados con espléndidos detalles históricos. Por último, nos preocupa la ecosostenibilidad: hemos decidido eliminar todo el plástico de nuestros envases.



made in

AET

#### TUTTO MADE IN NOVE

Abbiamo deciso di concentrare all'interno del nostro stabilimento di Nove tutte le fasi di produzione, dall'ideazione all'imballaggio finale, in modo da poter controllare che vengano mantenuti gli alti standard qualitativi che proponiamo alla nostra clientela internazionale. Con i nostri sanitari portiamo nel mondo la migliore tecnologia italiana, combinata alla preziosa manualità dei nostri artigiani, che hanno appreso l'arte nelle storiche fabbriche ceramiche di Nove.

#### EN ALL MADE IN NOVE

We've elected to concentrate all stages of production within our factory in the town of Nove, from initial concept right through to final packaging. This is your assurance that the impeccable quality standards we offer our international clientele are rigorously maintained. Through our sanitaryware we bring the very best in Italian technology to the world, and team it with the priceless craftsmanship of our artisans, who learned their craft in the historic ceramics factories in Nove.

#### DE Alles "made in Nove"

Wir haben uns entschieden, in unserem Werk von Nove alle Produktionsphasen zu konzentrieren, vom Entwurf bis zur Endverpackung, um so kontrollieren zu können, dass die hohen Qualitätsstandards, die wir unserer internationalen Kundschaft anbieten, aufrecht erhalten werden. Mit unseren Sanitäranlagen tragen wir die beste italienische Technologie in die Welt hinaus, kombiniert mit der kostbaren Handfertigkeit unserer Handwerker, welche sie in den historischen Keramikfabriken von Nove erworben haben.





**FR MADE IN AET**

Nous avons décidé de concentrer toutes les phases de production, de la conception à l'emballage final, dans notre usine de Nove, afin de pouvoir vérifier que les normes de qualité élevées que nous offrons à notre clientèle internationale sont toujours maintenues. Nous apportons au monde la meilleure technologie italienne avec nos sanitaires, associée à la précieuse habileté manuelle de nos artisans, qui ont appris leur art dans les usines de céramique historiques de Nove.

**ES TODO «MADE IN NOVE»**

Hemos decidido concentrar todas las fases de producción, desde la concepción hasta el empaquetado final, en nuestra planta de Nove, para poder controlar el mantenimiento de los altos estándares de calidad que proponemos a nuestros clientes internacionales. Con nuestros sanitarios aportamos al mundo la mejor tecnología italiana, combinada con las valiosas habilidades manuales de nuestros artesanos, que aprendieron su oficio en las históricas fábricas de cerámica de Nove.



# AeT

## COME LAVORA AeT

Il processo inizia con l'idea, che spesso nasce dalla collaborazione fra architetti e ceramisti: dal disegno si crea il modello, successivamente c'è lo stampo, per passare quindi alla produzione che dura, considerando tutte le fasi, circa 5 giorni nelle varie fasi; alcuni pezzi sono lavorati in serie con l'ausilio di macchinari robotizzati, altri più complessi, necessitano ancora del lavoro delle esperte mani dei nostri artigiani della ceramica. Molti dei sanitari vengono abbelliti con decori e fregi artistici molto ricercati. Produciamo lavabi, lavamani, sanitari, piatti doccia in moltissimi colori e forme; non mancano nella nostra offerta complementi d'arredo come vasche, specchi, lampade, mensole e sgabelli e mobili.

## EN HOW AET WORKS

The process begins with the idea, which often arises from a collaboration between architects and ceramic artisans: an initial model is created from the design idea, and then the mould is made. Then production starts, which takes about 5 days, considering all the phases and various stages; some pieces are produced on production lines with the aid of robotic machinery, while other more complex products still require the expert hands of our ceramic artisans. Much of our sanitaryware is embellished with highly prized artistic decorations and friezes. We produce washbasins, cloakroom basins, sanitaryware, shower trays – all available in a range of colours and shapes; we also offer a vast selection of furnishing accessories including baths, mirrors, lamps, shelves, stools and furniture.

## DE WIE AET ARBEITET

Der Prozess beginnt mit der Idee, die oft der Zusammenarbeit zwischen Architekten und Keramikern entspringt: von der Zeichnung wird das Modell erstellt, danach entsteht die Form, um dann zur Produktion überzugehen, die in Anbetracht aller Phasen etwa 5 Tage in den verschiedenen Phasen dauert; Manche Stücke werden in Serie mithilfe von robotisierten Maschinen bearbeitet, andere, kompliziertere, brauchen dann noch die Arbeit der erfahrenen Hände unserer Keramikhandwerker. Viele Sanitäranlagen werden mit künstlerischen Dekoren und Friesen verschönert, die sehr gefragt sind. Wir stellen Waschbecken, Handwaschbecken, Sanitäranlagen und Duschwannen in sehr vielen Farben und Formen her; In unserem Angebot fehlen auch nicht Einrichtungsergänzungen wie Becken, Spiegel, Lampen, Konsolen, Hocker und Möbel.

## FR COMMENT FONCTIONNE L'AET

Le processus commence avec une idée qui naît souvent de la collaboration entre les architectes et les céramistes : le modèle est créé à partir du dessin, puis suit le moule, pour passer à la production qui dure, en considérant toutes les phases, environ 5 jours dans les différentes étapes. Certaines pièces sont produites en série avec l'aide de machines robotisées, d'autres plus complexes, nécessitent encore le travail des mains expertes de nos artisans céramistes. De nombreux sanitaires sont ornés de décorations et de frises artistiques très recherchées. Nous produisons des lavabos, des lave-mains, des sanitaires, des receveurs de douche dans de nombreuses couleurs et formes. Notre offre d'accessoires d'ameublement tels que vasques, miroirs, lampes, étagères, tabourets et meubles ne manque pas.



## ES CÓMO TRABAJA AET

El proceso comienza con la idea, que a menudo nace de la colaboración entre arquitectos y ceramistas: a partir del dibujo se crea la maqueta, luego viene el molde, para pasar después a la producción que dura, teniendo en cuenta todas las fases, unos 5 días entre sus distintas etapas; algunas piezas se producen en serie con la ayuda de maquinaria robotizada, otras, más complejas, siguen requiriendo el trabajo de las manos expertas de nuestros artesanos ceramistas. Muchos de los sanitarios están decorados con adornos y frisos artísticos de gran valor. Producimos lavabos, lavamanos, sanitarios, platos de ducha en muchos colores y formas; no faltan en nuestra oferta accesorios y mobiliario como bañeras, espejos, lámparas, estanterías y taburetes y muebles.



Production







# design

## IL NOSTRO STILE

L'ampia gamma di tinte, le rifiniture di valore, la ricercata artigianalità e le moderne tecnologie: il connubio di queste caratteristiche fa sì che i nostri prodotti siano richiesti in tutto il mondo e che venga riconosciuto e apprezzato il nostro bel design made in Italy. Ogni anno proponiamo molti nuovi modelli, caratterizzati da tecnologie che risolvono problemi di igiene ed efficienza, senza nel contempo perdere una raffinata ricercatezza.

**EN OUR STYLE** A wide selection of colours, precious finishes, refined craftsmanship and modern technologies: the perfect teaming of these strengths means that our products are in demand all over the world, and the beauty of our renowned Italian-made designs is widely recognised and appreciated. Every year we unveil many new models, characterised by technologies that successfully address problems relating to hygiene and efficiency, whilst never losing that touch of refinement.

**DE UNSER STIL** Die breite Farbpalette, die hochwertigen Oberflächenbehandlungen, die ausgesuchte Handwerkskunst und die modernen Technologien: die Verschmelzung dieser Merkmale bewirkt, dass unsere Produkte auf der ganzen Welt gefragt sind und dass unser schönes Design „made in Italy“ anerkannt und geschätzt wird. Wir bieten jedes Jahr viele neue Modelle an, die durch Technologien gekennzeichnet sind, welche Hygiene- und Effizienzprobleme lösen, ohne gleichzeitig an erlesener Ausgesuchtheit zu verlieren.

**FR NOTRE STYLE** La large gamme de couleurs, les finitions de qualité, l'artisanat raffiné et les technologies modernes : la combinaison de ces caractéristiques fait que nos produits sont demandés dans le monde entier et que notre magnifique design made in Italy est reconnu et apprécié. Chaque année, nous proposons de nombreux nouveaux modèles, se distinguant par des technologies qui résolvent les problèmes d'hygiène et d'efficacité, sans oublier une recherche raffinée.

**ES NUESTRO ESTILO** La amplia gama de colores, los valiosos acabados, la refinada artesanía y las modernas tecnologías: la combinación de estas características hace que nuestros productos sean vendidos en todo el mundo y que nuestro hermoso diseño made in Italy sea reconocido y apreciado. Cada año ofrecemos muchos modelos nuevos, caracterizados por tecnologías que resuelven problemas de higiene y eficiencia, sin perder nunca una refinada sofisticación.

AET





# colour

## LE NOSTRE TINTE NATURALI

Per abbellire i sanitari e i vari complementi d'arredo utilizziamo una vasta gamma di colori, vernici, rifiniture e fregi. L'esperienza artistica dei nostri ceramisti garantisce un risultato sempre raffinato, elegante e che risponde ai bisogni della clientela internazionale. Possiamo proporre oltre 80 differenti varianti di personalizzazione tra colori e decori.

**EN OUR NATURAL COLOURS** To embellish our sanitaryware, furniture and accessories we use a wide range of colours, paints, finishes and decorations. The artistic experience of our ceramic artisans guarantees results which are always refined, and which meet the expectations of our international clientele. We offer over 80 different customisation possibilities which encompass a vast selection of colours and decorations.

**DE UNSERE NATURFARBEN** Zum Verschönern der Sanitäranlagen und der verschiedenen Einrichtungsergänzungen verwenden wir eine riesige Palette an Farben, Lacken, Oberflächenbehandlungen und Friesen. Die künstlerische Erfahrung unserer Keramiker gewährleistet ein immer kultiviertes, elegantes Ergebnis, das den Bedürfnissen unserer internationalen Kunden entspricht. Wir können mehr als 80 verschiedene Personalisierungsvarianten an Farben und Dekoren anbieten.

**FR NOS TEINTES NATURELLES** Nous utilisons une large gamme de couleurs, de peintures, de finitions et de frises pour embellir nos sanitaires et divers meubles d'appoint. L'expérience artistique de nos céramistes garantit un résultat toujours raffiné, élégant et répondant aux besoins d'une clientèle internationale. Nous pouvons proposer plus de 80 versions différentes de personnalisation entre couleurs et décorations.

**ES NUESTROS COLORES NATURALES** Utilizamos una amplia gama de colores, pinturas, acabados y frisos para embellecer los sanitarios y diversos accesorios de decoración. La experiencia artística de nuestros ceramistas garantiza un resultado siempre refinado, elegante y que responde a las necesidades de los clientes internacionales. Podemos ofrecer más de 80 variantes de personalización entre colores y decoraciones.



#### IL COVERING CHE ESALTA I CROMATISMI

Nel caso in cui non dovesse piacere vedere la piletta all'interno del lavabo, abbiamo prodotto covering: un piano in ceramica liscia da appoggiare nella parte interna e che permette ugualmente all'acqua di scorrere fino al tubo di scarico. Possiamo fornirla di ogni colore desiderato, così da poter creare nuove e uniche differenze cromatiche con il resto del lavabo.

#### EN THE COVERING THAT ADDS A DASH OF COLOUR

If you don't like your washbasin drain visible, we've produced covering: this is a smooth ceramic cover designed to sit within the bowl whilst at the same time allowing water to flow down the drain. We can supply it in any colour you desire, to let you create new and unique colour combinations to enhance the beauty of your washbasin.

#### DE DIE ABDECKUNG, WELCHE DIE FARBGEBUNGEN HERVORHEBT

Falls es unangenehm sein sollte, den Abfluss im Waschbecken zu sehen, haben wir das Covering: eine glatte Keramikfläche, die in den inneren Teil aufgelegt wird und die dem Wasser ebenso gestattet, bis zum Abflussrohr abzufließen. Wir können dies in jeder gewünschten Farbe liefern, sodass neue und einzigartige Farbtöne zum übrigen Waschbecken geschaffen werden können.

#### FR LE REVÊTEMENT QUI MET EN VALEUR LES COULEURS

Au cas où vous n'aimeriez pas voir la bonde à l'intérieur du lavabo, nous avons créé covering : il s'agit d'un plan en céramique lisse à placer à l'intérieur et qui permet également à l'eau de s'écouler vers le tuyau d'évacuation. Nous pouvons le fournir dans n'importe quelle couleur souhaitée, afin que vous puissiez créer de nouvelles et uniques différences chromatiques avec le reste du lavabo.

#### ES EL REVESTIMIENTO QUE REALZA EL CROMATISMO

Si no se desea ver el desagüe en el interior del lavabo, hemos fabricado un revestimiento: un plano de cerámica lisa que se apoya en la parte interna y sigue permitiendo el flujo del agua hacia el desagüe. Podemos suministrarlo en el color que se desee, para crear nuevas y únicas diferencias cromáticas con el resto del lavabo.



AeT

**IL SISTEMA PER UNA PULIZIA A 360°**

TAKE OFF è un sistema di aggancio e sgancio delle linee Dot 2.0, Quo e Accent che permette di togliere e rimettere il sedile del wc con una mano, senza l'utilizzo di alcun strumento. È stato ideato per risolvere il problema della pulizia del water nelle zone vicine all'attaccatura del sedile, da sempre assai impegnativa.

**EN TOTAL CLEANING SYSTEM**

Take off is an attachment system that can be fitted to our Dot 2.0, Quo and Accent lines. It lets you remove and re-attach the toilet seat with just one hand, without the need for any tools. It was designed to address the problem of cleaning the toilet in those hard-to-access areas near the seat attachment point, which have always presented a problem.

**DE DAS SYSTEM FÜR EINE REINIGUNG UM 360°**

Take off ist ein System zum Ein- und Aushaken der Linien Dot 2.0, Quo und Accent, das gestattet, den WC-Sitz mit einer Hand ohne Verwendung irgendeines Werkzeugs abzunehmen und wieder anzubringen. Es wurde erdacht, um das Problem der Reinigung des WCs in den Bereichen nahe an der Befestigung des Sitzes zu lösen, die seit jeher sehr schwierig ist.

**FR LES SYSTÈME POUR UN NETTOYAGE COMPLET** Take off est un système d'accrochage et de décrochage des lignes Dot 2.0, Quo et Accent qui permet de retirer et de remettre l'abattant des toilettes d'une seule main, sans utiliser d'outil. Il a été conçu pour résoudre le problème du nettoyage des toilettes dans les zones proches de la fixation de l'abattant, qui a toujours été une zone difficile à nettoyer.

**ES EL SISTEMA DE LIMPIEZA COMPLETA** «Take off» es un sistema de acoplamiento y desacoplamiento para las líneas Dot 2.0, Quo y Accent que permite quitar y poner el asiento del inodoro con una sola mano, sin necesidad de utilizar ninguna herramienta. Fue diseñado para resolver el problema de la limpieza del inodoro en las zonas cercanas a la fijación del asiento donde siempre ha sido muy complicada.


take off



TAKE OFF



# total clean



## IL NUOVO SISTEMA DI RISCIAQUO TOTAL CLEAN

La brida, ossia il bordo superiore e interno del water, è una parte particolarmente spinosa, perché da sempre difficile da pulire. Per molti anni abbiamo cercato di risolvere il problema, cercando una soluzione che permettesse da un lato una pulizia totale ed efficiente del wc e dall'altro che fosse anche esteticamente bella. Total Clean, il sistema di risciacquo a vortice da noi progettato, soddisfa tutte queste esigenze: riducendo il bordo della brida a 1 centimetro di spessore e grazie al flusso a vortice, viene garantito un lavaggio completo di tutta la superficie interna del vaso, permettendo in tale modo una maggiore silenziosità ed efficienza del risciacquo.

## EN THE NEW TOTAL CLEAN RINSING SYSTEM

The rim, meaning the upper and inner edge of the toilet, presents a challenge because it's always been difficult to clean. For many years now we've tried to solve this problem, seeking to come up with a solution that would allow the toilet to be cleaned thoroughly and easily, but which was also aesthetically beautiful. Total Clean, the vortex rinsing system designed by us, meets all these needs: by reducing the thickness of the rim to 1 centimetre and employing a vortex flow sy-

stem, we've created a system which ensures the entire internal surface of the toilet is cleaned, also allowing more silent flushing and enhanced rinsing.

## DE DAS NEUE SPÜLSYSTEM TOTAL CLEAN

Die Schelle, also der obere Rand, der im Wasser liegt, ist ein besonders schwieriger Teil, da er immer schwer zu reinigen ist. Wir haben viele Jahre lang versucht, das Problem zu lösen, indem wir nach einer Lösung suchten, die einerseits eine totale und effiziente Reinigung des Wcs erlauben und andererseits auch ästhetisch schön sein sollte. Total Clean, das von uns geplante Spülsystem mit Wirbel, erfüllt alle diese Anforderungen: durch eine Reduzierung des Randes der Schelle um 1 cm Stärke und durch den Wirbelfluss wird eine komplette Spülung der ganzen Innenfläche des Beckens gewährleistet, wobei auf diese Weise auch eine leisere und wirksamere Spülung ermöglicht wird. Bildlegende: Die Verringerung der Stärke der Schelle um 1 Zentimeter und das Spülsystem mit Wirbel gewährleisten eine perfekte Reinigung des im Wasser liegenden Beckens.

## FR LE NOUVEAU SYSTÈME DE RINÇAGE TOTAL CLEAN

La brida c'est-à-dire le bord supérieur et intérieur des

AET

LO SPESSORE DELLA BRIDA A 1 CENTIMETRO E IL SISTEMA DI RISCIAQUO A VORTICE GARANTISCONO UNA PERFETTA PULIZIA DEL VASO INTERNO DEL WATER.

EN THE RIM'S THICKNESS OF 1 CM AND THE VORTEX FLUSHING SYSTEM GUARANTEE A PERFECT CLEANING OF THE WC'S INTERNAL PART.

DE DIE STÄRKE DES RANDES VON 1 CM UND DER STRUDEL-SPÜLUNG SYSTEM VERSICHERN DIE VOLLSTÄNDIGE SÄUBERUNG DER INNEN OBERFLÄCHE DES WCS.

FR L'ÉPAISSEUR DE LA BRIDE À 1 CENTIMÈTRE ET LE SYSTÈME DE RINÇAGE "À TOURBILLON" GARANTISSENT LA PARFAITE NETTOYAGE DE L'INTÉRIEUR DU WC.

ES EL ESPESOR DEL BORDE DE 1 CM Y EL SISTEMA DE ACLARADO CON VÓRTICE GARANTIZAN UNA PERFECTA LIMPIEZA DA LA SUPERFICIE INTERNA DEL INODORO.



toilettes, est une partie particulièrement épineuse, car elle a toujours été difficile à nettoyer. Pendant de nombreuses années, nous avons essayé de résoudre ce problème, en cherchant une solution qui permettrait d'une part un nettoyage total et efficace des toilettes et d'autre part serait esthétiquement agréable. Total Clean, le système de chasse d'eau à tourbillon que nous avons conçu, répond à toutes ces exigences : en réduisant le bord de la bride à 1 centimètre d'épaisseur et, grâce au flux vortex, un rinçage complet de toute la surface interne des toilettes est garanti, en permettant ainsi un rinçage plus silencieux et plus efficace.

de la brida a 1 centímetro de espesor y gracias al flujo en vórtice, se garantiza un lavado completo de toda la superficie interna del inodoro y permite una descarga más silenciosa y eficaz.



#### ES EL NUEVO SISTEMA DE DESCARGA «TOTAL CLEAN»

La brida, o sea, el borde superior e interior del inodoro, es una parte especialmente delicada, porque siempre es difícil de limpiar. Durante muchos años hemos tratado de resolver el problema, buscando una solución que, por un lado, permitiera una limpieza total y eficaz del inodoro y que, por otro, fuera también estéticamente agradable. Total Clean, el sistema de descarga en vórtice diseñado por nosotros mismos, satisface todos estos requisitos: al reducir el borde



TOTAL CLEAN

# hidden fixing



übernommen, das ist eine verdeckte Befestigung für Muscheln und Bidets am Boden und hängend, welche die Löcher vollkommen abdeckt, sodass die Linienführung der Sanitäranlage sauberer und minimalistischer wird.

## FR FIXATIONS CACHÉES POUR SANITAIRES

L'effet inesthétique des trous latéraux de fixation dans les sanitaires suspendus se remarque très souvent. Pour les collections Oval, Dot 2, Quo, Square et Accent, nous avons adopté le système Hidden Fix, un système de fixation caché pour les cuvettes et les bidets à poser et suspendus, qui recouvre complètement les trous, en rendant la ligne de sanitaire plus propre et plus minimaliste.

## ES FIJACIÓN OCULTA PARA SANITARIOS

Un efecto antiestético que se observa muy a menudo en los sanitarios suspendidos son los orificios laterales que se realizan para su fijación. Para las colecciones Oval, Dot 2, Quo, Square y Accent hemos adoptado el sistema Hidden Fix, un sistema de fijación oculta para los inodoros y bidés a suelo y suspendidos que cubre completamente los orificios, haciendo que la línea del sanitario sea más limpia y minimalista.



## FISSAGGIO NASCOSTO PER SANITARI

Un effetto antiestetico che molto spesso si nota nei sanitari sospesi sono i fori laterali che vengono realizzati per il fissaggio. Per le collezioni Oval, Dot 2, Quo, Square, Accent abbiamo adottato il sistema Hidden Fix, che è un fissaggio nascosto per vasi e bidet da terra e sospesi che copre totalmente i buchi, rendendo la linea del sanitario più pulita e minimalista.

## EN HIDDEN FIXING FOR SANITARYWARE

An unsightly effect that is very often seen on wall-hung sanitaryware are the side holes drilled for the fixings. The Oval, Dot 2, Quo, Square, and Accent collections all employ a Hidden Fix system, which is a hidden fixing for floor and wall-hung toilets and bidets that completely conceals the holes, ensuring the silhouette of the sanitaryware is cleaner and more minimalist.

## DE VERDECKTE BEFESTIGUNG FÜR SANITÄRANLAGEN

Eine ästhetisch unschöne Wirkung, die man sehr oft bei hängenden Sanitäranlagen bemerkt, sind die seitlichen Löcher, die für die Befestigung gebohrt werden. Für die Kollektionen Oval, Dot 2, Quo, Square und Accent haben wir das System Hidden Fix



HIDDEN FIXING



AET

**IL NOSTRO SISTEMA DI RISCIAQUO ESTERNO**

Per permettere una pulizia anche dall'esterno del wc abbiamo previsto un idroscopino attaccato direttamente alla cassetta del water, permettendo, per la prima volta, un sistema completo di risciacquo dall'esterno.

**EN OUR EXTERNAL RINSING SYSTEM**

To enable even the outside of the toilet to be cleaned, we offer a hydrobrush attached directly to the toilet cistern. For the first time, this system lets you thoroughly wash even the exterior of the toilet.

**DE UNSER AUSSENSPÜLUNGSSYSTEM**

Für eine Reinigung des WCs auch von außen haben wir ein kleines Hydroskop vorgesehen, das direkt am Kasten des WCs angebracht ist und zum ersten Mal ein komplettes Spülsystem von außen gestattet.

**FR NOTRE SYSTÈME DE CHASSE D'EAU EXTERNE**

Afin de permettre le nettoyage également de l'extérieur des toilettes, nous avons prévu une douchette fixée directement sur le réservoir des toilettes, en permettant ainsi, pour la première fois, un système de chasse d'eau complet depuis l'extérieur.

**ES NUESTRO SISTEMA DE DESCARGA EXTERNO**

Para permitir una limpieza también desde el exterior del inodoro hemos previsto un hidoscopio acoplado directamente al tanque, permitiendo, por primera vez, un sistema de descarga completo desde el exterior.

wall one plus



# A<sub>e</sub>T<sub>ITALIA</sub> no bact



## IL TRATTAMENTO ANTIBATTERICO NO BACT

Abbiamo risolto il problema della formazione dei batteri all'interno del vaso del wc grazie all'utilizzo del trattamento No Bact: è una lavorazione che viene applicata durante la smaltatura e quindi cotta a 1250° con uno smalto ceramico; il risultato che si ottiene è uno smalto fotocatalitico e antibatterico, che esercita un effetto autopulente sullo sporco in modo permanente.

## EN NO BACT ANTIBACTERIAL TREATMENT

Thanks to the use of No Bact treatment, we've solved the problem of bacteria build up inside the toilet bowl: this is a ceramic glaze which we apply and then fire at 1250°C; this forms a photocatalytic and antibacterial enamel, which provides a permanent self-cleaning layer that sheds grime.

## DE DIE ANTIBAKTERIELLE BEHANDLUNG MIT NO BACT

Wir haben das Problem der Bildung von Bakterien im WC-Becken gelöst dank der Anwendung der No Bact-Behandlung: es handelt sich um eine Bearbeitung, die während des Emaillierens aufgebracht und dann mit 1250° mit einem keramischen Email gebrannt wird; Das Ergebnis, das man damit erhält, ist ein photokatalytisches und antibakterielles Email, das dauerhaft eine selbstreinigende Wirkung auf den Schmutz ausübt.

## FR LE TRAITEMENT ANTIBACTÉRIEN NO BACT

Nous avons résolu le problème de la formation de bactéries à l'intérieur de la cuvette grâce à l'utilisation du traitement No Bact : il s'agit d'un procédé appliqué lors de l'émaillage, cuit ensuite à 1250° avec un émail céramique. Le résultat est un émail photocatalytique et antibactérien, qui a un effet autonettoyant permanent sur la saleté.

## ES EL TRATAMIENTO ANTIBACTERIANO NO BACT

Hemos resuelto el problema de la formación de bacterias en el interior de la taza del inodoro gracias al uso del tratamiento No Bact: un proceso que se aplica durante el esmaltado y se cuece a 1250° con un esmalte cerámico; el resultado es un esmalte fotocatalítico y antibacteriano, que ejerce un efecto autolimpiador de la suciedad de forma permanente.



NO BACTERIA



# soft close

## LA CHIUSURA RALLENTATA DEL WC

Per evitare chiusure rumorose e dannose del water abbiamo adottato il sistema soft close, che rallenta la chiusura del coperchio.

## EN THE SLOW CLOSING TOILET SEAT

To prevent noisy and potentially damaging closure of the toilet seat, we've incorporated a soft-closure system, which ensures the toilet seat closes slowly.

## DE DIE VERLANGSAMTE SCHLIESSUNG DES WCS

Um geräuschvolle und gefährliche Schließungen des Wcs zu vermeiden, haben wir das Soft close-System eingebaut, das die Schließung des Deckels verlangsamt.

## FR FERMETURE À FREIN DE CHUTE DES TOILETTES

Afin d'éviter les fermetures bruyantes et qui peuvent abîmer les abattants, nous avons inséré le système soft close, qui ralentit la fermeture de l'abattant.

## ES EL CIERRE AMORTIGUADO DEL INODORO

Para evitar cierres ruidosos y perjudiciales para el inodoro hemos incluido el sistema «soft close», que amortigua el cierre de la tapa.



SOFT CLOSE



# AEN Lavabi

WASHBASINS  
WASCHBECKEN  
LAVABOS

Sono il primo sanitario che vediamo quando entriamo in un bagno ed è quello maggiormente utilizzato (dallo sciacquo delle mani, all'igiene quotidiana): è necessario perciò che sia funzionale, gradevole, piacevole. Noi abbiamo creato ben otto differenti linee, per andare incontro a tutte le esigenze di design della nostra clientela internazionale.

EN This is the first items of sanitaryware you see when you enter a bathroom and it's the item you use most often (from hand washing to day-to-day hygiene). So it's important for it to be both easy to use and easy on the eye. We've created eight different lines to meet the design needs of all our international clientele.

DE Sie sind die erste Sanitäreanlage, die wir sehen, wenn wir ein Bad betreten, und es ist die meist benutzte (vom Händewaschen bis zur täglichen Hygiene): daher ist es notwendig, dass sie funktional, ansprechend und gefällig ist. Wir haben acht verschiedene Linien geschaffen, um allen Anforderungen unserer internationalen Kundschaft bezüglich des Designs entgegen zu kommen.

FR C'est le premier article sanitaire que nous voyons lorsque nous entrons dans une salle de bains et c'est le plus utilisé (du rinçage des mains à l'hygiène quotidienne) : il est donc nécessaire qu'il soit fonctionnel et agréable. Nous avons créé pas moins de huit lignes différentes, pour répondre à tous les besoins de design de notre clientèle internationale.

ES Son los primeros sanitarios que vemos al entrar en un cuarto de baño y los más utilizados (desde el aclarado de manos hasta la higiene diaria): por eso es necesario que sean funcionales, agradables y placenteros. Hemos creado hasta ocho líneas diferentes para satisfacer todas las necesidades de diseño de nuestra clientela internacional.

AEN

lavabi

WASBASINS  
WASCHBECKEN  
LAVABOS

POLI

28



VESS

78



THIN

112



ELITE

48



P35

90




SPOT

124



FLY

64



BOLD

102



IN-OUT

138









# Poli

DESIGN Marco Poletti

La linea Poli, nata dalla collaborazione con l'architetto Marco Poletti, è la perfetta simbiosi tra volatilità e solidità, vuoto e pieno. È un lavabo dalla struttura minimalista: aste in acciaio inox lucido o satinato disponibile in 4 differenti finiture: acciaio naturale, PVD antracite, PVD rame e PVD oro, sorreggono un bacino dalle linee pulite, in ceramica, di diversi colori; arreda con eleganza sobria e concettuale. Le varianti a disposizione – portasciugamani, specchio ingranditore e aste orientabili e attrezzate con portasapone e bicchiere – fanno sì che ogni pezzo risulti unico e inconfondibile.

EN The Poli line is the result of our collaboration with the architect Marco Poletti. It represents a perfect symbiosis of liveliness and solidity, emptiness and commanding presence. The washbasin features a minimalist structure: the gloss or satin stainless steel rods are available in 4 different finishes: natural steel, anthracite PVD, copper PVD and gold PVD. They support a ceramic washbasin with clean lines which is available in a selection of colours; it furnishes with sober and conceptual elegance. The options available – towel holders, magnifying mirrors and adjustable support rods equipped with soap dish and glass – lend each piece a unique and distinctive look.

DE Die aus der Zusammenarbeit mit dem Architekten Marco Poletti entsprungene Linie Poli ist die perfekte Symbiose zwischen Flüchtigkeit und Solidität, zwischen Leere und Vollsein. Es ist ein Waschbecken mit einer minimalistischen Struktur: Gestänge aus glänzendem oder satiniertem Edelstahl, in 4 verschiedenen Ausführungen erhältlich: Naturstahl, PVD in Anthrazit, PVD in Kupfer und PVD in Gold. Diese halten ein Waschbecken mit sauberer Linienführung aus Keramik, das in verschiedenen Farben erhältlich ist und das Bad mit nüchterner und konzeptueller Eleganz einrichtet. Die zur Verfügung stehenden Varianten – Halterung für Handtrockner, Vergrößerungsspiegel und schwenkbare Stangen für Seifenhalter und Glashalter – bewirken, dass jedes Stück einzigartig und unverwechselbar ist.

FR La ligne Poli, née de la collaboration avec l'architecte Marco Poletti, est la symbiose parfaite entre volatilité et solidité, vide et plein. Il s'agit d'un lavabo à la structure minimaliste : des tiges en acier inoxydable poli ou satiné, disponibles en 4 finitions différentes (acier naturel, PVD anthracite, PVD cuivre et PVD or) soutiennent une vasque aux lignes épurées, en céramique, en différentes couleurs. Il meuble avec une élégance sobre et conceptuelle. Les variantes disponibles – porte-serviettes, miroir grossissant et barres réglables équipées d'un porte-savon et d'un verre – rendent chaque pièce unique et incomparable.

ES La línea Poli, nacida de la colaboración con el arquitecto Marco Poletti, es la simbiosis perfecta entre volatilidad y solidez, vacío y lleno. Es un lavabo de estructura minimalista: barras de acero inoxidable brillante o satinado (disponibles en 4 acabados diferentes: acero natural, PVD antracita, PVD cobre y PVD oro) sostienen una poza de líneas limpias, de cerámica, en diferentes colores; amuebla con elegancia sobria y conceptual. Las variantes disponibles -toallero, espejo de aumento y barras giratorias equipadas con jabonera y vaso - hacen que cada pieza sea única e inconfundible.

# Poli

DESIGN **Marco Poletti**

◀ **L803 POLI 58**

- Lavabo da appoggio
- Counter top washbasin
- Aufsatzwaschbecken
- Vasque à poser
- Lavabo de apoyo





▲ **L803 POLI 58**

- Lavabo da appoggio
- Counter top washbasin
- Aufsatzwaschbecken
- Vasque à poser
- Lavabo de apoyo



▲ **L803 POLI 58**

- Lavabo da appoggio
- Counter top washbasin
- Aufsatzwaschbecken
- Vasque à poser
- Lavabo de apoyo



# Poli

DESIGN **Marco Poletti**

◀ **L803 POLI 58**

- Lavabo da appoggio
- Counter top washbasin
- Aufsatzwaschbecken
- Vasque à poser
- Lavabo de apoyo



**▼ L803 POLI 58**

- Lavabo da appoggio
- Counter top washbasin
- Aufsatzwaschbecken
- Vasque à poser
- Lavabo de apoyo



# Poli

DESIGN **Marco Poletti**

- **L804 POLI 58 XL**
- Lavabo da appoggio
  - Counter top washbasin
  - Aufsatzwaschbecken
  - Vasque à poser
  - Lavabo de apoyo







# Poli

DESIGN **Marco Poletti**

► **L806 POLI 30 XL CR**

- Lavabo a colonna
- Freestanding washbasin
- Freistehendes Waschbecken
- Lavabo à colonne
- Lavabo freestanding







▲ **L806 POLI 30 XL CR**

- Lavabo a colonna
- Freestanding washbasin
- Freistehendes Waschbecken
- Lavabo à colonne
- Lavabo freestanding

# Poli

DESIGN **Marco Poletti**

► **L806 POLI 30 XL CR**

- Lavabo da appoggio
- Counter top washbasin
- Aufsatzwaschbecken
- Vasque à poser
- Lavabo de apoyo





◀ **DV240 VASCA FLY**

- W 1450 x D 700 x H 555 mm
- Vasca freestanding
  - Freestanding bathtub
  - Freistehende Badewanne
  - Baignoire freestanding
  - Bänera freestanding



# Poli

DESIGN **Marco Poletti**

◀ **L808 POLI 58 XL CR**

- Lavabo da appoggio
- Counter top washbasin
- Aufsatzwaschbecken
- Vasque à poser
- Lavabo de apoyo





**▲ L808 POLI 58 XL CR**

- Lavabo da appoggio
- Counter top washbasin
- Aufsatzwaschbecken
- Vasque à poser
- Lavabo de apoyo

**▲ L808 POLI 58 XL CR**

- Lavabo da appoggio
- Counter top washbasin
- Aufsatzwaschbecken
- Vasque à poser
- Lavabo de apoyo

# Poli

DESIGN **Marco Poletti**

► **L803 POLI 58**

- Lavabo da appoggio
- Counter top washbasin
- Aufsatzwaschbecken
- Vasque à poser
- Lavabo de apoyo

## marble



**◀ L803 POLI 58**

- Lavabo da appoggio
- Counter top washbasin
- Aufsatzwaschbecken
- Vasque à poser
- Lavabo de apoyo



# Poli

DESIGN **Marco Poletti**

◀ **L806 POLI 30 XL CR**

- Lavabo a colonna
- Freestanding washbasin
- Freistehendes Waschbecken
- Lavabo à colonne
- Lavabo freestanding







▲ **L804 POLI 58 XL**

- Lavabo da appoggio
- Counter top washbasin
- Aufsatzwaschbecken
- Vasque à poser
- Lavabo de apoyo

# Poli COLORS

## FINITURE LUCIDE - BRILLIANT FINISHES - GLÄNZENDE FARBEN - FINITIONS BRILLANTES - COLORES BRILLOS



**100** bianco lucido  
white brilliant



**104** nero lucido  
black brilliant



**114** arancione  
orange



**121** verde oliva  
olive green



**125** rosso  
red

## FINITURE OPACHE - MATT FINISHES - MATTE FARBEN - FINITIONS MAT - COLORES MATE



**101** bianco opaco  
white matt



**105** nero opaco  
black matt



**107** cioccolato  
chocolate



**116** grigio opaco  
matt gray



**130** grigio tortora  
dove gray



**131** beige opaco  
matt beige



**132** mostarda  
mustard



**133** sabbia italiana  
italian sand



**140** azzurro cielo  
blue heavenly



**141** carta da zucchero  
egg blue



**142** rosa opaco  
matt pink



**143** verde scuro  
dark green

# decori

DRAWING - DEKORATIONEN - DÉCORS - ACABADOS



**480**

marmo su bianco lucido  
marble on white brilliant



**481**

marmo su bianco opaco  
marble on white matt



**482**

marmo su nero lucido  
marble on black brilliant



**483**

marmo su nero opaco  
marble on black matt

**480-481**  
**482-483**



**S**

satinato  
satin



**L**

lucido  
polish



**BKS**

nero satinato  
black satin



**BKL**

nero lucido  
polish black

**pvd**  
**finitures**



**PGS**

oro rosa satinato  
satin gold-rose



**PGL**

oro rosa lucido  
polish gold-rose



**GDS**

oro satinato  
satin gold



**GDL**

oro lucido  
polish gold



# Elite

DESIGN BY AET

È un lavabo d'appoggio multiforme, che produciamo in molte varianti colori, sia tondo che rettangolare; ha linee morbide e un bordo finissimo, di appena 3 millimetri. È previsto anche un modello più grande, che non passa inosservato: alto 87 centimetri; le sue linee però rimangono dolci, gli angoli e l'incavo smussati e il bordo sottilissimo.

EN This is a countertop washbasin available in a range of shapes and colours. Both round and rectangular, it features soft lines and a very narrow edge measuring just 3 millimetres. A larger, more eye-catching model is also available: standing 87 centimetres high, it nonetheless features gentle lines, with rounded edges and bowl, and a very thin rim.

DE Das ist ein aufliegendes Waschbecken, das in mehreren Formen erhältlich ist und das wir in vielen Farbvarianten herstellen, sowohl rund als auch rechteckig; es hat weiche Linien und einen sehr dünnen Rand, kaum einmal 3 Millimeter. Es ist auch ein größeres Modell vorgesehen, das nicht zu übersehen ist: es ist 87 cm hoch; seine Linien bleiben jedoch weich, die Ecken und die Höhlung sind abgefast und der Rand ist sehr dünn.

FR Il s'agit d'un lavabo à poser multiforme, que nous produisons dans de nombreux coloris différents, aussi bien rond que rectangulaire. Il offre des lignes douces et un bord très fin, d'une épaisseur de seulement 3 millimètres. Il existe également un modèle plus grand qui ne passe pas inaperçu : 87 centimètres de haut mais ses lignes restent douces, avec des angles et des renforcements arrondis et un bord très fin.

ES Es un lavabo sobre encimera multiforme, que producimos en muchos colores diferentes, tanto redondo como rectangular; tiene líneas suaves y un borde muy fino, de sólo 3 milímetros de espesor. También existe un modelo más grande, que no pasa desapercibido: 87 centímetros de altura; sus líneas, sin embargo, siguen siendo suaves, con esquinas y huecos redondeados y un borde finísimo.

# Elite

DESIGN BY AET

◀ **L600 ELITE OVAL**

W 650 x D 430 x H 155 mm

- Lavabo da appoggio
- Counter top washbasin
- Aufsatzwaschbecken
- Vasque à poser
- Lavabo de apoyo





▲ **L605 ELITE ROUND CR**

W 495 x D 495 x H 155 mm

- Lavabo da appoggio
- Counter top washbasin
- Aufsatzwaschbecken
- Vasque à poser
- Lavabo de apoyo



▲ **601 ELITE ROUND**

W 495 x D 495 x H 155 mm

- Lavabo da appoggio
- Counter top washbasin
- Aufsatzwaschbecken
- Vasque à poser
- Lavabo de apoyo



# Elite

DESIGN BY AET

► **L615 ELITE ROUND 45**

W 450 x D 450 x H 140 mm

- Lavabo da appoggio
- Counter top washbasin
- Aufsatzwaschbecken
- Vasque à poser
- Lavabo de apoyo







◀ **L615 ELITE ROUND 45**

W 450 x D 450 x H 140 mm

- Lavabo da appoggio
- Counter top washbasin
- Aufsatzwaschbecken
- Vasque à poser
- Lavabo de apoyo

**DARK GREEN 143**



# Elite

DESIGN BY AET

◀ **L616 ELITE OVAL 55.5**

W 555 x D 385 x H 140 mm

- Lavabo da appoggio
- Counter top washbasin
- Aufsatzwaschbecken
- Vasque à poser
- Lavabo de apoyo





▼ **L602 ELITE SQUARE**

W 425 x D 425 x H 155 mm

- Lavabo da appoggio
- Counter top washbasin
- Aufsatzwaschbecken
- Vasque à poser
- Lavabo de apoyo



AEN

# Elite

DESIGN BY AET

► **L506 ELITE FREESTANDING**

W 420 x D 420 x H 870 mm

- Lavabo a colonna
- Freestanding washbasin
- Freistehendes Waschbecken
- Lavabo à colonne
- Lavabo freestanding





**▲ L506 ELITE FREESTANDING**

W 420 x D 420 x H 870 mm

- Lavabo a colonna
- Freestanding washbasin
- Freistehendes Waschbecken
- Lavabo à colonne
- Lavabo freestanding

# Elite COLLECTION

**ELITE COLLECTION** tutte le informazioni tecniche sono disponibili nel nostro listino prezzi 2021. Colori e finiture disponibili nelle pagine seguenti.

**EN** all technical information are available in our 2021 price list. Colours and finishes available in the following pages.

**DE** Alle technische Informationen finden Sie in unserer Preisliste für 2021. Farben und Ausführungen finden Sie auf den nächsten Seiten.

**FR** toutes les informations techniques sont disponibles dans notre liste de prix 2021. Couleurs et finitions disponibles dans les pages suivantes.

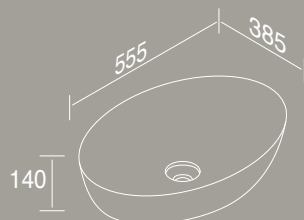
**ES** todas las informaciones técnicas están disponibles en nuestra lista de precios 2021. Colores y acabados disponibles en las páginas siguientes.



### L616 ELITE OVAL 55.5

W 555 x D 385 x H 140 mm

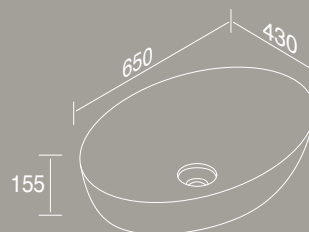
- Lavabo da appoggio
- Counter top washbasin
- Aufsatzwaschbecken
- Vasque à poser
- Lavabo de apoyo



### L600 ELITE OVAL

W 650 x D 430 x H 155 mm

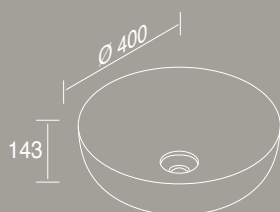
- Lavabo da appoggio
- Counter top washbasin
- Aufsatzwaschbecken
- Vasque à poser
- Lavabo de apoyo



### L671 ELITE ROUND 40

W 400 x D 400 x H 143 mm

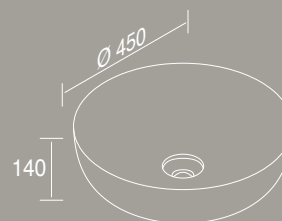
- Lavabo da appoggio
- Counter top washbasin
- Aufsatzwaschbecken
- Vasque à poser
- Lavabo de apoyo



### L615 ELITE ROUND 45

W 450 x D 450 x H 140 mm

- Lavabo da appoggio
- Counter top washbasin
- Aufsatzwaschbecken
- Vasque à poser
- Lavabo de apoyo



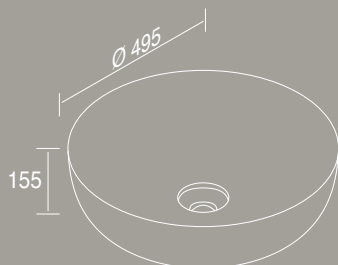




**L601 ELITE ROUND**

W 495 x D 495 x H 155 mm

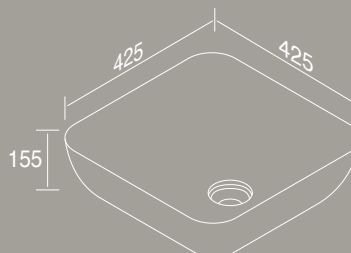
- Lavabo da appoggio
- Counter top washbasin
- Aufsatzwaschbecken
- Vasque à poser
- Lavabo de apoyo



**L602 ELITE SQUARE**

W 425 x D 425 x H 155 mm

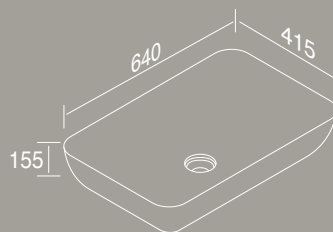
- Lavabo da appoggio
- Counter top washbasin
- Aufsatzwaschbecken
- Vasque à poser
- Lavabo de apoyo



**L603 ELITE RECTANGULAR**

W 640 x D 415 x H 155 mm

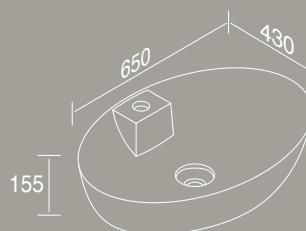
- Lavabo da appoggio
- Counter top washbasin
- Aufsatzwaschbecken
- Vasque à poser
- Lavabo de apoyo



**L604 ELITE OVAL CR**

W 650 x D 430 x H 155 mm

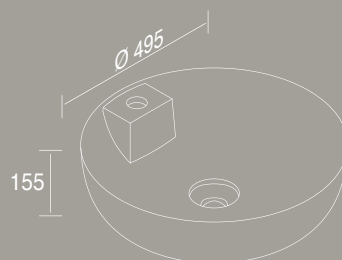
- Lavabo da appoggio
- Counter top washbasin
- Aufsatzwaschbecken
- Vasque à poser
- Lavabo de apoyo



**L605 ELITE ROUND CR**

W 495 x D 495 x H 155 mm

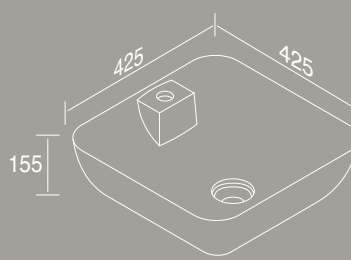
- Lavabo da appoggio
- Counter top washbasin
- Aufsatzwaschbecken
- Vasque à poser
- Lavabo de apoyo



**L606 ELITE SQUARE CR**

W 425 x D 425 x H 155 mm

- Lavabo da appoggio
- Counter top washbasin
- Aufsatzwaschbecken
- Vasque à poser
- Lavabo de apoyo

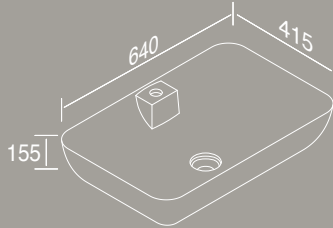




**L607 ELITE RECTANGULAR CR**

W 640 x D 415 x H 155 mm

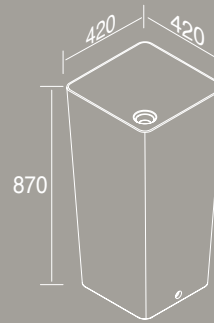
- Lavabo da appoggio
- Counter top washbasin
- Aufsatzwaschbecken
- Vasque à poser
- Lavabo de apoyo



**L506 ELITE FREESTANDING**

W 420 x D 420 x H 870 mm

- Lavabo a colonna
- Freestanding washbasin
- Freistehendes Waschbecken
- Lavabo à colonne
- Lavabo freestanding



# Elite COLORS

## FINITURE LUCIDE - BRILLIANT FINISHES - GLÄNZENDE FARBEN - FINITIONS BRILLANTES - COLORES BRILLOS



**100** bianco lucido  
white brilliant



**104** nero lucido  
black brilliant



**114** arancione  
orange



**121** verde oliva  
olive green



**125** rosso  
red

## FINITURE OPACHE - MATT FINISHES - MATTE FARBEN - FINITIONS MAT - COLORES MATE



**101** bianco opaco  
white matt



**105** nero opaco  
black matt



**107** cioccolato  
chocolate



**116** grigio opaco  
matt gray



**130** grigio tortora  
dove gray



**131** beige opaco  
matt beige



**132** mostarda  
mustard



**133** sabbia italiana  
italian sand



**140** azzurro cielo  
blue heavenly



**141** carta da zucchero  
egg blue



**142** rosa opaco  
matt pink



**143** verde scuro  
dark green

!!! GLI ARTICOLI L604 - L605 - L606 - L607 SONO DISPONIBILI SOLO IN FINITURA BIANCO LUCIDO (100) !!!

!!! THE ARTICLE L604 - L605 - L606 - L607 IT IS AVAILABLE ONLY IN BRILLIANT WHITE (100) !!!

# Elite COLORS

## FINITURE BICOLORE LUCIDE - BRILLIANT BICOLOURED FINISHES - GLÄNZENDE ZWEIFARBIGE AUSFÜHRUNGEN - FINITIONS BICOULEUR BRILLANTES - ACABADOS BICOLORES BRILLOS



**204** bianco - nero  
white - black



**214** bianco - arancio  
white - orange



**221** bianco - verde  
white - green



**225** bianco - rosso  
white - red

## FINITURE BICOLORE OPACHE SU BASE BIANCO LUCIDO - MATT BICOLOURED FINISHES ON WHITE BRILLIANT - MATTE ZWEIFARBIGE AUSFÜHRUNGEN AUF WEISS GLÄNZEND - ACABADOS BICOLORES MATE SOBRE BLANCO BRILLO - FINITIONS BICOULEUR MAT SUR BLANC BRILLANT



**205** bianco - nero  
white - black



**207** bianco - cioccolato  
white - chocolate



**216** bianco - grigio  
bianco - gray



**230** bianco - grigio tortora  
white - dove gray



**231** bianco - beige opaco  
white - matt beige



**232** bianco - mustard  
white - mustard



**233** bianco - sabbia italiana  
white - italian sand



**240** bianco - blu cielo  
white - blue heavenly



**241** bianco - carta  
da zucchero  
white - egg blue



**242** bianco - rosa opaco  
white - pink



**243** bianco - verde scuro  
white - dark green

# Elite COLORS

**FINITURE METAL LUCIDE - BRILLIANT METAL FINISHES - GLÄNZENDE METALLAUSFÜHRUNGEN - FINITIONS MÉTALLISÉES BRILLIANTES - ACABADOS METÁLICOS BRILLOS**



**250** bianco - oro  
white - gold



**251** bianco - platino  
white - platinum



**252** nero - oro  
black - gold



**253** nero - platino  
black - platinum

**FINITURE METAL OPACHE - MATT METAL FINISHES - MATTE METALLAUSFÜHRUNGEN - FINITIONS MÉTALLISÉES MAT - ACABADOS METÁLICOS MATE**



**350** bianco - oro  
white - gold



**351** bianco - platino  
white - platinum





# Fly

DESIGN BY AET

Con la linea Fly proponiamo lavabi signorili, gentili e funzionali, offerti in versione da appoggio o sospesi. Tondi o rettangolari, possono essere prodotti con diversi colori e decori e, su richiesta del cliente, con porta asciugamani laterale in acciaio inox. In tutti i modelli può essere installata la piletta in ceramica, in tinta con il lavabo.

EN With the Fly line, we offer an elegant, light and functional washbasins, in either countertop or wall-hung versions. Round or rectangular, they can be produced in a range of colours and decorations and, on request, with lateral stainless steel towel holder. All models can be fitted with a ceramic drain in the same colour as the washbasin.

DE Mit der Linie Fly bieten wir noble, vornehme und funktionale Waschbecken an, die in einer aufliegenden oder einer hängenden Version erhältlich sind. Sie sind rund oder rechteckig, können in verschiedenen Farben und Dekoren hergestellt werden und auf Anfrage des Kunden mit einer Halterung für Handtrockner aus Edelstahl. Bei allen Modellen kann ein farblich auf das Waschbecken abgestimmter Abfluss aus Keramik installiert werden.

FR Nous proposons, avec la ligne Fly, des lavabos élégants, doux et fonctionnels, en version à poser ou suspendue. Ronds ou rectangulaires, ils peuvent être produits dans différentes couleurs et décorations et, sur demande du client, avec un porte-serviette latéral en acier inox. Tous les modèles peuvent être équipés d'une bonde en céramique de la même couleur que le lavabo.

ES Con la línea Fly, proponemos lavabos elegantes, armoniosos y funcionales, que se ofrecen en versión sobre encimera o suspendida. Redondos o rectangulares, se pueden fabricar con diferentes colores y decoraciones y, a petición del cliente, con toallero lateral de acero inoxidable. Todos los modelos pueden equiparse con un desagüe de cerámica del mismo color que el lavabo.



# Fly

DESIGN BY AET

◀ **L620 FLY RECTANGULAR**

W 600 x D 380 x H 150 mm

- Lavabo da appoggio
- Counter top washbasin
- Aufsatzwaschbecken
- Vasque à poser
- Lavabo de apoyo





MATT GREY 116



▼ **L620 FLY RECTANGULAR**

W 600 x D 380 x H 150 mm

- Lavabo da appoggio
- Counter top washbasin
- Aufsatzwaschbecken
- Vasque à poser
- Lavabo de apoyo

# Fly

DESIGN BY AET

◀ **L622 FLY RECTANGULAR 750**

W 750 x D 400 x H 150 mm

- Lavabo da appoggio
- Counter top washbasin
- Aufsatzwaschbecken
- Vasque à poser
- Lavabo de apoyo





RED 125

► **L622 FLY RECTANGULAR 750**

W 750 x D 400 x H 150 mm

- Lavabo da appoggio
- Counter top washbasin
- Aufsatzwaschbecken
- Vasque à poser
- Lavabo de apoyo



# Fly

DESIGN BY AET



## ◀ L621 FLY RECTANGULAR CR

W 600 x D 380 x H 150 mm

- Lavabo da appoggio o sospeso
- Counter top / wall-hung washbasin
- Aufsatzwaschbecken / Wandwaschbecken
- Vasque à poser / lavabo suspendu
- Lavabo de apoyo / lavabo suspendido





► **L640 FLY RECTANGULAR PLUS**

W 510 x D 380 x H 150 mm

- Lavabo da appoggio o sospeso
- Counter top / wall-hung washbasin
- Aufsatzwaschbecken / Wandwaschbecken
- Vasque à poser / lavabo suspendu
- Lavabo de apoyo / lavabo suspendido

# Fly

DESIGN BY AET

## MUSTARD 132

► **L625 FLY ROUND**

W 450 x D 450 x H 175 mm

- Lavabo da appoggio
- Counter top washbasin
- Aufsatzwaschbecken
- Vasque à poser
- Lavabo de apoyo







◀ **L646 FLY BOX**

W 500 x D 380 x H 220 mm

- Lavabo da appoggio
- Counter top washbasin
- Aufsatzwaschbecken
- Vasque à poser
- Lavabo de apoyo





# Fly COLLECTION

**FLY COLLECTION** tutte le informazioni tecniche sono disponibili nel nostro listino prezzi 2021. Colori e finiture disponibili nelle pagine seguenti.

**EN** all technical information are available in our 2021 price list. Colours and finishes available in the following pages.

**DE** Alle technische Informationen finden Sie in unserer Preisliste für 2021. Farben und Ausführungen finden Sie auf den nächsten Seiten.

**FR** toutes les informations techniques sont disponibles dans notre liste de prix 2021. Couleurs et finitions disponibles dans les pages suivantes.

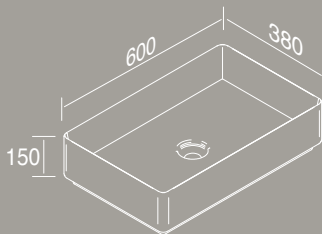
**ES** todas las informaciones técnicas están disponibles en nuestra lista de precios 2021. Colores y acabados disponibles en las páginas siguientes.



### L620 FLY RECTANGULAR

W 600 x D 380 x H 150 mm

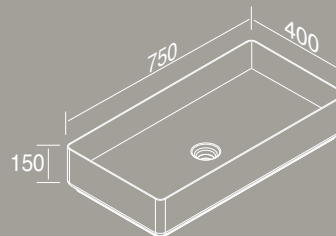
- Lavabo da appoggio
- Counter top washbasin
- Aufsatzwaschbecken
- Vasque à poser
- Lavabo de apoyo



### L622 FLY RECTANGULAR 750

W 750 x D 400 x H 150 mm

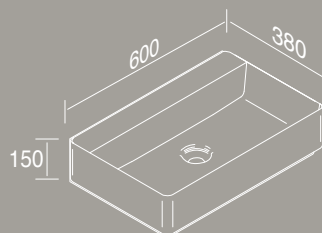
- Lavabo da appoggio
- Counter top washbasin
- Aufsatzwaschbecken
- Vasque à poser
- Lavabo de apoyo



### L621 FLY RECTANGULAR CR

W 600 x D 380 x H 150 mm

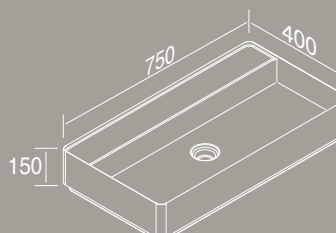
- Lavabo da appoggio o sospeso
- Counter top / wall-hung washbasin
- Aufsatzwaschbecken / Wandwaschbecken
- Vasque à poser / lavabo suspendu
- Lavabo de apoyo / lavabo suspendido



### L623 FLY RECTANGULAR 750 CR

W 750 x D 400 x H 150 mm

- Lavabo da appoggio o sospeso
- Counter top / wall-hung washbasin
- Aufsatzwaschbecken / Wandwaschbecken
- Vasque à poser / lavabo suspendu
- Lavabo de apoyo / lavabo suspendido

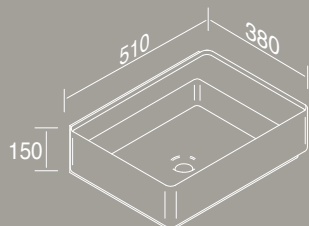




**L640 FLY RECTANGULAR PLUS**

W 510 x D 380 x H 150 mm

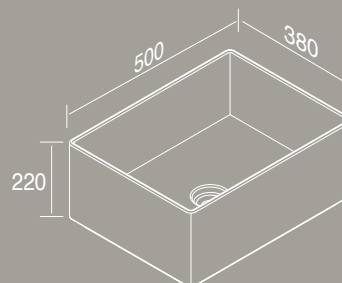
- Lavabo da appoggio o sospeso
- Counter top / wall-hung washbasin
- Aufsatzwaschbecken / Wandwaschbecken
- Vasque à poser / lavabo suspendu
- Lavabo de apoyo / lavabo suspendido



**L646 FLY BOX**

W 500 x D 380 x H 220 mm

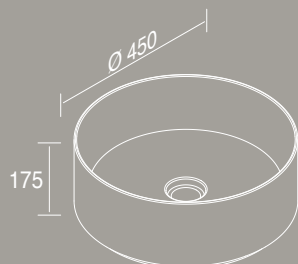
- Lavabo da appoggio
- Counter top washbasin
- Aufsatzwaschbecken
- Vasque à poser
- Lavabo de apoyo



**L625 FLY ROUND**

W 450 x D 450 x H 175 mm

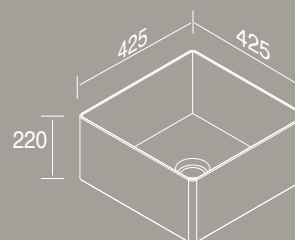
- Lavabo da appoggio
- Counter top washbasin
- Aufsatzwaschbecken
- Vasque à poser
- Lavabo de apoyo



**L647 FLY CUBE**

W 425 x D 425 x H 220 mm

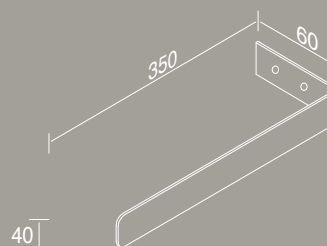
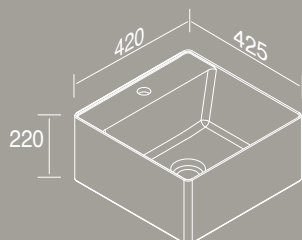
- Lavabo da appoggio
- Counter top washbasin
- Aufsatzwaschbecken
- Vasque à poser
- Lavabo de apoyo



**L648 FLY CUBE CR**

W 420 x D 425 x H 220 mm

- Lavabo da appoggio o sospeso
- Counter top / wall-hung washbasin
- Aufsatzwaschbecken / Wandwaschbecken
- Vasque à poser / lavabo suspendu
- Lavabo de apoyo / lavabo suspendido



**P002**

W 350 x D 60 x H 40 mm

- Portasalviette
- Towel-rail
- Handtuchhalter
- Porte-serviettes
- Toallero

# Fly COLORS

## FINITURE LUCIDE - BRILLIANT FINISHES - GLÄNZENDE FARBEN - FINITIONS BRILLANTES - COLORES BRILLOS



**100** bianco lucido  
white brilliant



**104** nero lucido  
black brilliant



**114** arancione  
orange



**121** verde oliva  
olive green



**125** rosso  
red

## FINITURE OPACHE - MATT FINISHES - MATTE FARBEN - FINITIONS MAT - COLORES MATE



**101** bianco opaco  
white matt



**105** nero opaco  
black matt



**107** cioccolato  
chocolate



**116** grigio opaco  
matt gray



**130** grigio tortora  
dove gray



**131** beige opaco  
matt beige



**132** mostarda  
mustard



**133** sabbia italiana  
italian sand



**140** azzurro cielo  
blue heavenly



**141** carta da zucchero  
egg blue



**142** rosa opaco  
matt pink



**143** verde scuro  
dark green

# Fly COLORS

**FINITURE METAL LUCIDE - BRILLIANT METAL FINISHES - GLÄNZENDE METALLAUSFÜHRUNGEN - FINITIONS MÉTALLISÉES BRILLIANTES - ACABADOS METÁLICOS BRILLOS**



**250** bianco - oro  
white - gold



**251** bianco - platino  
white - platinum



**252** nero - oro  
black - gold



**253** nero - platino  
black - platinum

**FINITURE METAL OPACHE - MATT METAL FINISHES - MATTE METALLAUSFÜHRUNGEN - FINITIONS MÉTALLISÉES MAT - ACABADOS METÁLICOS MATE**



**350** bianco - oro  
white - gold



**351** bianco - platino  
white - platinum





# Vess

DESIGN BY AET

Il lavabo Vess è un raffinato ovaloide contornato da un delicato orlo di 3 millimetri, l'ampio bacino smaltato, in opaco o lucido, con una delle molteplici nuance a disposizione; la piletta può seguire il colore scelto o differire. È prevista anche la versione più alta, ovaloide o quadrata.

EN Vess is a refined oval-shaped washbasin featuring a delicate 3 mm rim. The large enamelled basin can be matt or gloss and is available in a selection of colours; the drain can either match or complement the washbasin colour. A taller version is also available in both oval and square.

DE Das Waschbecken Vess ist ein edles Ovaloid, zart umrandet mit einem Rand von 3 Millimetern Stärke. Das weite Waschbecken, ist matt oder glänzend emailliert in einer der vielen Nuancen, die zur Verfügung stehen; Der Abfluss kann die gewählte Farbe haben, oder davon abweichen. Es ist auch die höhere Version als Ovaloid oder quadratisch vorgesehen.

FR Le lavabo Vess offre une forme ovale raffiné, entourée d'un délicat rebord de 3 mm. La large vasque est émaillée, en mat ou en brillant, avec l'une des nombreuses nuances disponibles. La bonde peut suivre la couleur choisie ou en différer. Une version plus haute, ovale ou carrée, est également disponible.

ES El lavabo Vess es un refinado ovaloide rodeado por un delicado borde de 3 mm, la amplia poza está esmaltada, en mate o brillante, con uno de los muchos matices disponibles; el desagüe puede seguir el color elegido o diferenciarse. También está disponible una versión más alta, ovalada o cuadrada.

# Vess

DESIGN BY AET

◀ **L680 VESS 80**

W 800 x D 420 x H 145 mm

- Lavabo da appoggio
- Counter top washbasin
- Aufsatzwaschbecken
- Vasque à poser
- Lavabo de apoyo





▲ **L680 VESS 80**

W 800 x D 420 x H 145 mm

- Lavabo da appoggio
- Counter top washbasin
- Aufsatzwaschbecken
- Vasque à poser
- Lavabo de apoyo



# Vess

DESIGN BY AET

◀ **L682 VESS 40**

W 400 x D 400 x H 180 mm

- Lavabo da appoggio
- Counter top washbasin
- Aufsatzwaschbecken
- Vasque à poser
- Lavabo de apoyo







▼ **L682 VESS 40**

W 400 x D 400 x H 180 mm

- Lavabo da appoggio
- Counter top washbasin
- Aufsatzwaschbecken
- Vasque à poser
- Lavabo de apoyo



AEN



# Vess

DESIGN BY AET

MATT WHITE 101

► **L680 VESS 80**

W 800 x D 420 x H 145 mm

- Lavabo da appoggio
- Counter top washbasin
- Aufsatzwaschbecken
- Vasque à poser
- Lavabo de apoyo





PINK 142

▲ L683 VESS 52

- W 520 x D 400 x H 180 mm
- Lavabo da appoggio
  - Counter top washbasin
  - Aufsatzwaschbecken
  - Vasque à poser
  - Lavabo de apoyo

# Vess COLLECTION

**VESS COLLECTION** tutte le informazioni tecniche sono disponibili nel nostro listino prezzi 2021. Colori e finiture disponibili nelle pagine seguenti.

**EN** all technical information are available in our 2021 price list. Colours and finishes available in the following pages.

**DE** Alle technische Informationen finden Sie in unserer Preisliste für 2021. Farben und Ausführungen finden Sie auf den nächsten Seiten.

**FR** toutes les informations techniques sont disponibles dans notre liste de prix 2021. Couleurs et finitions disponibles dans les pages suivantes.


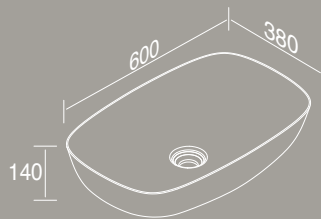
**ES** todas las informaciones técnicas están disponibles en nuestra lista de precios 2021. Colores y acabados disponibles en las páginas siguientes.



### L681 VESS 60

W 600 x D 380 x H 140 mm

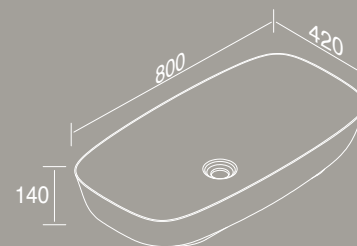
- Lavabo da appoggio
- Counter top washbasin
- Aufsatzwaschbecken
- Vasque à poser
- Lavabo de apoyo



### L680 VESS 80

W 800 x D 420 x H 140 mm

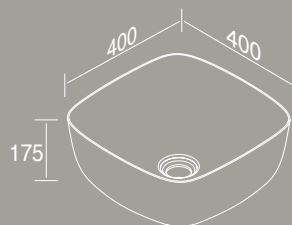
- Lavabo da appoggio
- Counter top washbasin
- Aufsatzwaschbecken
- Vasque à poser
- Lavabo de apoyo



### L682 VESS 40

W 400 x D 400 x H 175 mm

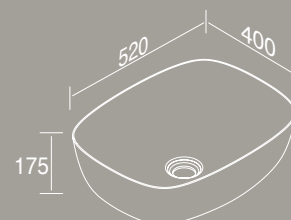
- Lavabo da appoggio
- Counter top washbasin
- Aufsatzwaschbecken
- Vasque à poser
- Lavabo de apoyo



### L683 VESS 52

W 520 x D 400 x H 175 mm

- Lavabo da appoggio
- Counter top washbasin
- Aufsatzwaschbecken
- Vasque à poser
- Lavabo de apoyo



# Vess COLORS

## FINITURE LUCIDE - BRILLIANT FINISHES - GLÄNZENDE FARBEN - FINITIONS BRILLANTES - COLORES BRILLOS



**100** bianco lucido  
white brilliant



**104** nero lucido  
black brilliant



**114** arancione  
orange



**121** verde oliva  
olive green



**125** rosso  
red

## FINITURE OPACHE - MATT FINISHES - MATTE FARBEN - FINITIONS MAT - COLORES MATE



**101** bianco opaco  
white matt



**105** nero opaco  
black matt



**107** cioccolato  
chocolate



**116** grigio opaco  
matt gray



**130** grigio tortora  
dove gray



**131** beige opaco  
matt beige



**132** mostarda  
mustard



**133** sabbia italiana  
italian sand



**140** azzurro cielo  
blue heavenly



**141** carta da zucchero  
egg blue



**142** rosa opaco  
matt pink



**143** verde scuro  
dark green

# Vess COLORS

**FINITURE BICOLORE LUCIDE - BRILLIANT BICOLOURED FINISHES - GLÄNZENDE ZWEIFARBIGE AUSFÜHRUNGEN - FINITIONS BICOULEUR BRILLANTES - ACABADOS BICOLORES BRILLOS**



**204** bianco - nero  
white - black



**214** bianco - arancio  
white - orange



**221** bianco - verde  
white - green



**225** bianco - rosso  
white - red

**FINITURE BICOLORE OPACHE SU BASE BIANCO LUCIDO - MATT BICOLOURED FINISHES ON WHITE BRILLIANT - MATTE ZWEIFARBIGE AUSFÜHRUNGEN AUF WEISS GLÄNZEND - ACABADOS BICOLORES MATE SOBRE BLANCO BRILLO - FINITIONS BICOULEUR MAT SUR BLANC BRILLANT**



**205** bianco - nero  
white - black



**207** bianco - cioccolato  
white - chocolate



**216** bianco - grigio  
bianco - gray



**230** bianco - grigio tortora  
white - dove gray



**231** bianco - beige opaco  
white - matt beige



**232** bianco - mustard  
white - mustard



**233** bianco - sabbia italiana  
white - italian sand



**240** bianco - blu cielo  
white - blue heavenly



**241** bianco - carta  
da zucchero  
white - egg blue



**242** bianco - rosa opaco  
white - pink



**243** bianco - verde scuro  
white - dark green



# Vess COLORS

**FINITURE METAL LUCIDE - BRILLIANT METAL FINISHES - GLÄNZENDE METALLAUSFÜHRUNGEN - FINITIONS MÉTALLISÉES BRILLIANTES - ACABADOS METÀLICOS BRILLOS**



**250** bianco - oro  
white - gold



**251** bianco - platino  
white - platinum



**252** nero - oro  
black - gold



**253** nero - platino  
black - platinum

**FINITURE METAL OPACHE - MATT METAL FINISHES - MATTE METALLAUSFÜHRUNGEN - FINITIONS MÉTALLISÉES MAT - ACABADOS METÀLICOS MATE**



**350** bianco - oro  
white - gold



**351** bianco - platino  
white - platinum



# P35

DESIGN BY AET

Oltre che per la profondità ridotta (solo 35 centimetri), questo elegante lavabo sospeso piace per l'interno discendente, che permette una scenografica discesa dell'acqua, nascondendo nel contempo la piletta. Lo produciamo in forme rettangolari od ovali, in diversi colori, con possibili allungamenti laterali che creano uno spazio utile per disporre oggetti e accessori. Il lavabo P35 è sempre fornito con piletta incorporata a scarico libero.

EN In addition to its slim depth (only 35 centimetres), this elegant wall-hung washbasin features a sloping base, which creates a pleasing cascading water effect, and also conceals the drain. Available in rectangular or oval shapes, a selection of colours, as well as the possibility of adding side extensions that create a useful space for placing objects and accessories. The P35 washbasin is always supplied with a built-in straight drain.

DE Nicht nur wegen seiner geringen Tiefe (nur 35 Zentimeter) gefällt dieses elegante hängende Waschbecken wegen seiner abfallenden Innenform, die das Wasser malerisch abfließen lässt, wobei sie gleichzeitig den Abfluss verdeckt. Wir stellen es rechteckig oder oval in verschiedenen Farben her, mit möglichen seitlichen Verlängerungen, die eine Nutzfläche zum Ablegen von Gegenständen und Zubehör bieten. Das Waschbecken P35 wird immer mit eingebautem Abfluss mit freier Entleerung geliefert.

FR Outre sa profondeur réduite (seulement 35 centimètres), cet élégant lavabo suspendu est apprécié pour son intérieur en pente descendante, qui permet à l'eau de s'écouler vers le bas de manière spectaculaire, tout en dissimulant la bonde. Nous le produisons dans des formes rectangulaires ou ovales, dans différentes couleurs, avec des extensions latérales possibles qui créent un espace utile pour placer des objets et des accessoires. Le lavabo P35 est toujours fourni avec une bonde à écoulement libre incorporée.

ES Además de su reducida profundidad (sólo 35 centímetros), este elegante lavabo suspendido también resulta atractivo por su interior descendente, que permite que el agua fluya hacia abajo de forma muy escenográfica, al tiempo que oculta el desagüe. Lo producimos en formas rectangulares u ovaladas, en diferentes colores, con posibles extensiones laterales que crean un espacio útil para colocar objetos y accesorios. El lavabo P35 se suministra siempre con un desagüe de descarga libre incorporado.

# P35

DESIGN BY AET

MATT BLACK 105

► **L011 P35.75**

W 750 x D 350 x H 95 mm

- Lavabo da appoggio o sospeso
- Counter top / wall-hung washbasin
- Aufsatzwaschbecken / Wandwaschbecken
- Vasque à poser / lavabo suspendu
- Lavabo de apoyo / lavabo suspendido





◀ **L011 P35.75**

W 750 x D 350 x H 95 mm

- Lavabo da appoggio o sospeso
- Counter top / wall-hung washbasin
- Aufsatzwaschbecken / Wandwaschbecken
- Vasque à poser / lavabo suspendu
- Lavabo de apoyo / lavabo suspendido

▼ **L010 P35.55**

W 550 x D 350 x H 95 mm

- Lavabo da appoggio o sospeso
- Counter top / wall-hung washbasin
- Aufsatzwaschbecken / Wandwaschbecken
- Vasque à poser / lavabo suspendu
- Lavabo de apoyo / lavabo suspendido





# P35

DESIGN BY AET



## ◀ L014 P35.80 SX

W 800 x D 350 x H 95 mm

- Lavabo da appoggio o sospeso
- Counter top / wall-hung washbasin
- Aufsatzwaschbecken / Wandwaschbecken
- Vasque à poser / lavabo suspendu
- Lavabo de apoyo / lavabo suspendido





▲ L014 P35.80 SX

W 800 x D 350 x H 95 mm

- Lavabo da appoggio o sospeso
- Counter top / wall-hung washbasin
- Aufsatzwaschbecken / Wandwaschbecken
- Vasque à poser / lavabo suspendu
- Lavabo de apoyo / lavabo suspendido

# P35

DESIGN BY AET



▲ **L015 P35.65**

W 650 x D 350 x H 95 mm

- Lavabo da appoggio o sospeso
- Counter top / wall-hung washbasin
- Aufsatzwaschbecken / Wandwaschbecken
- Vasque à poser / lavabo suspendu
- Lavabo de apoyo / lavabo suspendido

**CHOCOLATE 107**



▼ **L015 P35.65**

W 650 x D 350 x H 95 mm

- Lavabo da appoggio o sospeso
- Counter top / wall-hung washbasin
- Aufsatzwaschbecken / Wandwaschbecken
- Vasque à poser / lavabo suspendu
- Lavabo de apoyo / lavabo suspendido



AEN

# P35 COLLECTION

**P35 COLLECTION** tutte le informazioni tecniche sono disponibili nel nostro listino prezzi 2021. Colori e finiture disponibili nelle pagine seguenti.

**EN** all technical information are available in our 2021 price list. Colours and finishes available in the following pages.

**DE** Alle technische Informationen finden Sie in unserer Preisliste für 2021. Farben und Ausführungen finden Sie auf den nächsten Seiten.

**FR** toutes les informations techniques sont disponibles dans notre liste de prix 2021. Couleurs et finitions disponibles dans les pages suivantes.

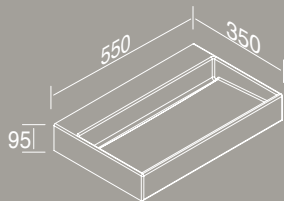
**ES** todas las informaciones técnicas están disponibles en nuestra lista de precios 2021. Colores y acabados disponibles en las páginas siguientes.



### L010 P35.55

W 550 x D 350 x H 95 mm

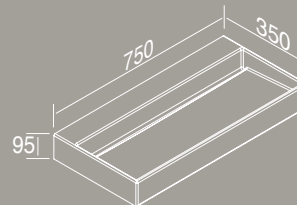
- Lavabo da appoggio o sospeso
- Counter top / wall-hung washbasin
- Aufsatzwaschbecken / Wandwaschbecken
- Vasque à poser / lavabo suspendu
- Lavabo de apoyo / lavabo suspendido



### L011 P35.75

W 750 x D 350 x H 95 mm

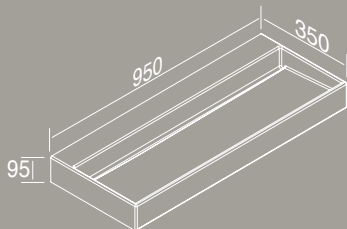
- Lavabo da appoggio o sospeso
- Counter top / wall-hung washbasin
- Aufsatzwaschbecken / Wandwaschbecken
- Vasque à poser / lavabo suspendu
- Lavabo de apoyo / lavabo suspendido



### L012 P35.95

W 950 x D 350 x H 95 mm

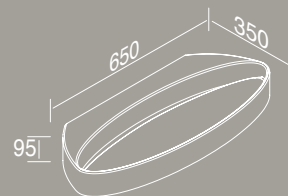
- Lavabo da appoggio o sospeso
- Counter top / wall-hung washbasin
- Aufsatzwaschbecken / Wandwaschbecken
- Vasque à poser / lavabo suspendu
- Lavabo de apoyo / lavabo suspendido



### L015 P35.65

W 650 x D 350 x H 95 mm

- Lavabo da appoggio o sospeso
- Counter top / wall-hung washbasin
- Aufsatzwaschbecken / Wandwaschbecken
- Vasque à poser / lavabo suspendu
- Lavabo de apoyo / lavabo suspendido

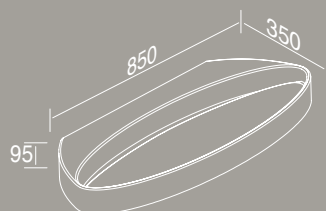




**L016 P35.85**

W 850 x D 350 x H 95 mm

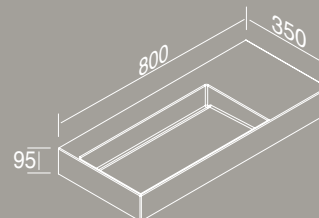
- Lavabo da appoggio o sospeso
- Counter top / wall-hung washbasin
- Aufsatzwaschbecken / Wandwaschbecken
- Vasque à poser / lavabo suspendu
- Lavabo de apoyo / lavabo suspendido



**L013 P35.80 DX**

W 800 x D 350 x H 95 mm

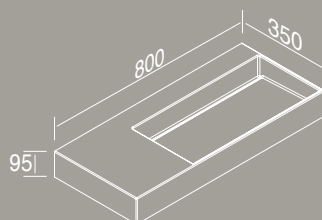
- Lavabo da appoggio o sospeso
- Counter top / wall-hung washbasin
- Aufsatzwaschbecken / Wandwaschbecken
- Vasque à poser / lavabo suspendu
- Lavabo de apoyo / lavabo suspendido



**L014 P35.80 SX**

W 800 x D 350 x H 95 mm

- Lavabo da appoggio o sospeso
- Counter top / wall-hung washbasin
- Aufsatzwaschbecken / Wandwaschbecken
- Vasque à poser / lavabo suspendu
- Lavabo de apoyo / lavabo suspendido



# P35 COLORS

## FINITURE LUCIDE - BRILLIANT FINISHES - GLÄNZENDE FARBEN - FINITIONS BRILLANTES - COLORES BRILLOS



**100** bianco lucido  
white brilliant



**104** nero lucido  
black brilliant



**114** arancione  
orange



**121** verde oliva  
olive green



**125** rosso  
red

## FINITURE OPACHE - MATT FINISHES - MATTE FARBEN - FINITIONS MAT - COLORES MATE



**101** bianco opaco  
white matt



**105** nero opaco  
black matt



**107** cioccolato  
chocolate



**116** grigio opaco  
matt gray



**130** grigio tortora  
dove gray



**131** beige opaco  
matt beige



**132** mostarda  
mustard



**133** sabbia italiana  
italian sand



**140** azzurro cielo  
blue heavenly



**141** carta da zucchero  
egg blue



**142** rosa opaco  
matt pink



**143** verde scuro  
dark green

# P35 COLORS

**FINITURE METAL LUCIDE - BRILLIANT METAL FINISHES - GLÄNZENDE METALLAUSFÜHRUNGEN - FINITIONS MÉTALLISÉES BRILLIANTES - ACABADOS METÀLICOS BRILLOS**



**250** bianco - oro  
white - gold



**251** bianco - platino  
white - platinum



**252** nero - oro  
black - gold



**253** nero - platino  
black - platinum

**FINITURE METAL OPACHE - MATT METAL FINISHES - MATTE METALLAUSFÜHRUNGEN - FINITIONS MÉTALLISÉES MAT - ACABADOS METÀLICOS MATE**



**350** bianco - oro  
white - gold



**351** bianco - platino  
white - platinum



# Bold

DESIGN BY AET

A noi piace presentare i lavabi Bold, caratterizzati da linee nette e pulite, da una grandezza funzionale e una scelta tra molte colorazioni diverse, come concreti e pragmatici, che durano per tutta la vita. Li produciamo principalmente in forma rettangolare, ma è prevista anche una variante tonda.

EN Bold by name, bold by nature: featuring sharp but clean lines, a practical size and a choice of many different colours: it's sturdy, practical and built to last a lifetime. The main shape we produce is rectangular, however rounded versions are also available.

DE Wir präsentieren gerne die Waschbecken Bold, die durch glatte und saubere Linienführung, eine funktionale Größe und eine Auswahl an verschiedenen Farbgebungen gekennzeichnet sind, als konkret und pragmatisch, die ein ganzes Leben lang halten. Wir stellen sie hauptsächlich rechteckig her, aber es ist auch eine runde Variante vorgesehen.

FR Nous aimons présenter les lavabos Bold, qui se distinguent par des lignes claires et épurées, une taille fonctionnelle et un choix de nombreuses couleurs différentes, ainsi que des éléments concrets et pragmatiques qui durent toute une vie. Nous les produisons principalement sous forme rectangulaire, mais une version ronde est également disponible.

ES Nos gusta presentar los lavabos Bold, caracterizados por sus líneas limpias y claras, su tamaño funcional y la posibilidad de elegir entre muchos colores diferentes, como algo concreto y pragmático, que dura toda la vida. Los producimos principalmente en forma rectangular, pero también hay una variante redonda.





# Bold

DESIGN BY AET

## ◀ L280 OVAL

W 600 x D 475 x H 155 mm

- Lavabo da appoggio
- Counter top washbasin
- Aufsatzwaschbecken
- Vasque à poser
- Lavabo de apoyo



AET



▲ **L260 BOLD RING TWO**

- W 420 x D 420 x H 155 mm
- Lavabo da appoggio
  - Counter top washbasin
  - Aufsatzwaschbecken
  - Vasque à poser
  - Lavabo de apoyo

▼ **L259 BOLD BASIN ONE**

W 530 x D 420 x H 155 mm

- Lavabo da appoggio
- Counter top washbasin
- Aufsatzwaschbecken
- Vasque à poser
- Lavabo de apoyo






# Bold

DESIGN BY AET

## ◀ L279 TANK 110

W 1100 x D 420 x H 120 mm

- Lavabo da appoggio o sospeso
- Counter top / wall-hung washbasin
- Aufsatzwaschbecken / Wandwaschbecken
- Vasque à poser / lavabo suspendu
- Lavabo de apoyo / lavabo suspendido







## BLACK MATT 105

### ▲ L287 TANK 56

W 560 x D 420 x H 110 mm

- Lavabo da appoggio o sospeso
- Counter top / wall-hung washbasin
- Aufsatzwaschbecken / Wandwaschbecken
- Vasque à poser / lavabo suspendu
- Lavabo de apoyo / lavabo suspendido

# Bold

DESIGN BY AET



## ◀ L120 BOLD RETTANGOLARE CR

W 530 x D 280 x H 125 mm

- Lavabo da appoggio o sospeso
- Counter top / wall-hung washbasin
- Aufsatzwaschbecken / Wandwaschbecken
- Vasque à poser / lavabo suspendu
- Lavabo de apoyo / lavabo suspendido





# Bold

COLLECTION

**BOLD COLLECTION** tutte le informazioni tecniche sono disponibili nel nostro listino prezzi 2021. Colori e finiture disponibili nelle pagine seguenti.

**EN** all technical information are available in our 2021 price list. Colours and finishes available in the following pages.

**DE** Alle technische Informationen finden Sie in unserer Preisliste für 2021. Farben und Ausführungen finden Sie auf den nächsten Seiten.

**FR** toutes les informations techniques sont disponibles dans notre liste de prix 2021. Couleurs et finitions disponibles dans les pages suivantes.

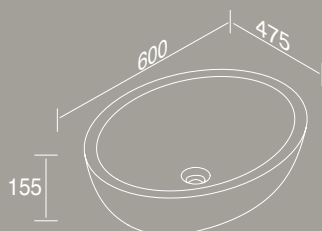
**ES** todas las informaciones técnicas están disponibles en nuestra lista de precios 2021. Colores y acabados disponibles en las páginas siguientes.



### L280 OVAL

W 600 x D 475 x H 155 mm

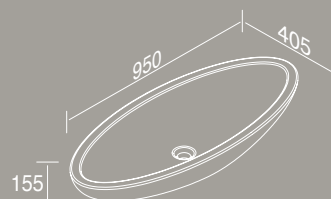
- Lavabo da appoggio
- Counter top washbasin
- Aufsatzwaschbecken
- Vasque à poser
- Lavabo de apoyo



### L225 OVAL BASIN XL

W 950 x D 405 x H 155 mm

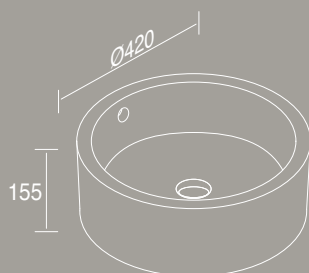
- Lavabo da appoggio
- Counter top washbasin
- Aufsatzwaschbecken
- Vasque à poser
- Lavabo de apoyo



### L260 BOLD RING TWO

W 420 x D 420 x H 155 mm

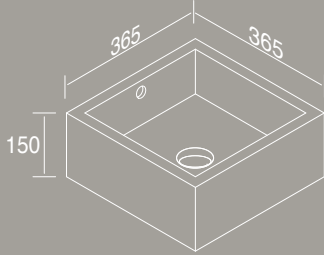
- Lavabo da appoggio
- Counter top washbasin
- Aufsatzwaschbecken
- Vasque à poser
- Lavabo de apoyo





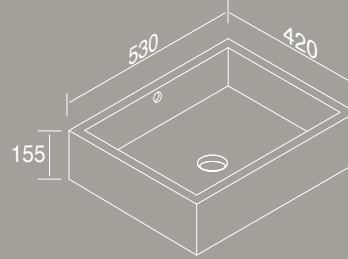
**L258 BOLD BASIN TWO**

- W 365 x D 365 x H 150 mm
- Lavabo da appoggio
  - Counter top washbasin
  - Aufsatzwaschbecken
  - Vasque à poser
  - Lavabo de apoyo



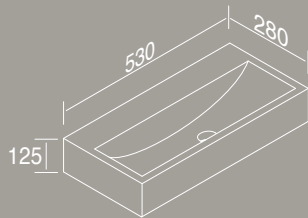
**L259 BOLD BASIN ONE**

- W 530 x D 420 x H 155 mm
- Lavabo da appoggio
  - Counter top washbasin
  - Aufsatzwaschbecken
  - Vasque à poser
  - Lavabo de apoyo



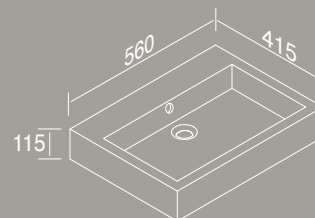
**L120 BOLD RETTANGOLARE CR**

- W 530 x D 280 x H 125 mm
- Lavabo da appoggio o sospeso
  - Counter top / wall-hung washbasin
  - Aufsatzwaschbecken / Wandwaschbecken
  - Vasque à poser / lavabo suspendu
  - Lavabo de apoyo / lavabo suspendido



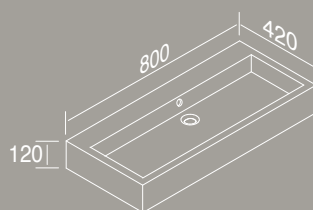
**L287 BOLD TANK 56**

- W 560 x D 415 x H 115 mm
- Lavabo da appoggio o sospeso
  - Counter top / wall-hung washbasin
  - Aufsatzwaschbecken / Wandwaschbecken
  - Vasque à poser / lavabo suspendu
  - Lavabo de apoyo / lavabo suspendido



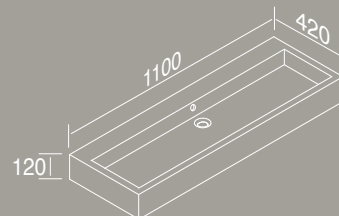
**L278 BOLD TANK 80**

- W 800 x D 420 x H 120 mm
- Lavabo da appoggio o sospeso
  - Counter top / wall-hung washbasin
  - Aufsatzwaschbecken / Wandwaschbecken
  - Vasque à poser / lavabo suspendu
  - Lavabo de apoyo / lavabo suspendido



**L279 BOLD TANK 110**

- W 1100 x D 420 x H 120 mm
- Lavabo da appoggio o sospeso
  - Counter top / wall-hung washbasin
  - Aufsatzwaschbecken / Wandwaschbecken
  - Vasque à poser / lavabo suspendu
  - Lavabo de apoyo / lavabo suspendido



# Bold COLORS

**FINITURE LUCIDE - BRILLIANT FINISHES - GLÄNZENDE FARBEN - FINITIONS BRILLANTES - COLORES BRILLOS**



**100** bianco lucido  
white brilliant



**104** nero lucido  
black brilliant

**FINITURE OPACHE - MATT FINISHES - MATTE FARBEN - FINITIONS MAT - COLORES MATE**



**101** bianco opaco  
white matt



**105** nero opaco  
black matt



**116** grigio opaco  
matt gray



# Thin

DESIGN BY AET

Quando forme signorili, create dalle abili mani di ceramisti made in Nove, vengono contornate da bordi sottilissimi e dipinti da colori naturali, allora non si può non rimanere indifferenti dallo splendido risultato ottenuto. I lavabi della linea Thin sono possono essere sospesi o a incasso e, su richiesta del cliente, possono essere anche bicolore.

EN Elegant shapes – crafted here in Nove by the skilled hands of our ceramic artisans – are surrounded by very thin rims and painted in natural colours. The superb result obtained cannot fail to impress. The washbasins in our Thin range can be wall-hung or inset and, at the customer's request, they can also be provided in two colours.

DE Wenn vornehme Formen, die von den kundigen Händen von Keramikern in Nove geschaffen wurden, von sehr dünnen Rändern in Naturfarben umrandet sind, dann kann man von dem dadurch erhaltenen glänzenden Ergebnis nicht unberührt bleiben. Die Waschbecken der Linie Thin können aufgehängt oder in die Wand eingebaut werden, und auf Anfrage des Kunden können sie auch zweifarbig sein.

FR Lorsque des formes majestueuses, créées par les mains habiles de céramistes made in Nove, sont entourées de bords très fins et peintes avec des couleurs naturelles, on ne peut qu'être impressionné par le splendide résultat obtenu. Les lavabos de la ligne Thin peuvent être suspendus ou à encastrer et, à la demande du client, ils peuvent également être bicolores.

ES Cuando las formas señoriales, creadas por las hábiles manos de los ceramistas de Nove, se rodean de bordes finísimos y se pintan con colores naturales, uno no puede quedar indiferente ante el espléndido resultado obtenido. Los lavabos de la línea Thin pueden ser suspendidos o encastrados y, a petición del cliente, también bicolores.



# Thin

DESIGN BY AET

► **L103 THIN PILLAR**

W 440 x D 440 x H 870 mm

- Lavabo a colonna
- Freestanding washbasin
- Freistehendes Waschbecken
- Lavabo à colonne
- Lavabo freestanding





▼ **L106 THIN PILLAR TWO**

W 405 x D 405 x H 360 mm

- Lavabo da appoggio
- Counter top washbasin
- Aufsatzwaschbecken
- Vasque à poser
- Lavabo de apoyo



# Thin

DESIGN BY AET



## ◀ L241 THIN TONDO

- W 460 x D 460 x H 140 mm
- Lavabo da appoggio
  - Counter top washbasin
  - Aufsatzwaschbecken
  - Vasque à poser
  - Lavabo de apoyo





▲ **L241 THIN TONDO**

W 460 x D 460 x H 140 mm

- Lavabo da appoggio
- Counter top washbasin
- Aufsatzwaschbecken
- Vasque à poser
- Lavabo de apoyo

THIN WASHBASIN · WASCHBECKEN · LAVABOS

# Thin

DESIGN BY AET

▼ **L240 THIN RETTANGOLARE CR**

W 535 x D 370 x H 125 mm

- Lavabo da appoggio
- Counter top washbasin
- Aufsatzwaschbecken
- Vasque à poser
- Lavabo de apoyo







► **L239 THIN RETTANGOLARE**

W 535 x D 370 x H 125 mm

- Lavabo da appoggio
- Counter top washbasin
- Aufsatzwaschbecken
- Vasque à poser
- Lavabo de apoyo

# Thin

DESIGN BY AET

► **L262 THIN BRIDGE 53**

W 530 x D 265 x H 140 mm

- Lavabo da appoggio o sospeso
- Counter top / wall-hung washbasin
- Aufsatzwaschbecken / Wandwaschbecken
- Vasque à poser / lavabo suspendu
- Lavabo de apoyo / lavabo suspendido



# Thin COLLECTION

**THIN COLLECTION** tutte le informazioni tecniche sono disponibili nel nostro listino prezzi 2021. Colori e finiture disponibili nelle pagine seguenti.

**EN** all technical information are available in our 2021 price list. Colours and finishes available in the following pages.

**DE** Alle technische Informationen finden Sie in unserer Preisliste für 2021. Farben und Ausführungen finden Sie auf den nächsten Seiten.

**FR** toutes les informations techniques sont disponibles dans notre liste de prix 2021. Couleurs et finitions disponibles dans les pages suivantes.

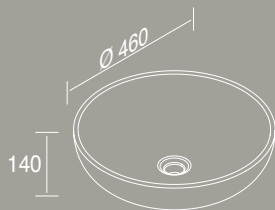
**ES** todas las informaciones técnicas están disponibles en nuestra lista de precios 2021. Colores y acabados disponibles en las páginas siguientes.



### L241 THIN TONDO

W 460 x D 460 x H 140 mm

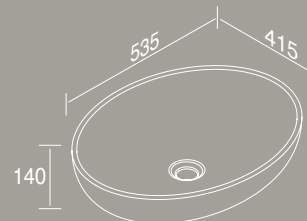
- Lavabo da appoggio
- Counter top washbasin
- Aufsatzwaschbecken
- Vasque à poser
- Lavabo de apoyo



### L243 THIN OVAL

W 535 x D 415 x H 140 mm

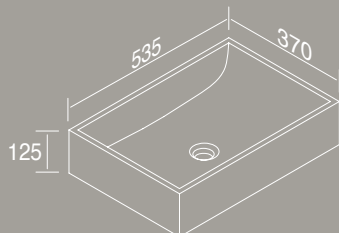
- Lavabo da appoggio
- Counter top washbasin
- Aufsatzwaschbecken
- Vasque à poser
- Lavabo de apoyo



### L239 THIN RETTANGOLARE

W 535 x D 370 x H 125 mm

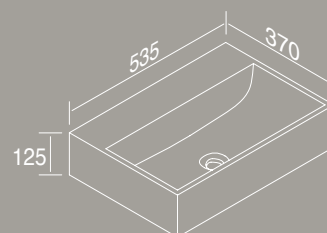
- Lavabo da appoggio
- Counter top washbasin
- Aufsatzwaschbecken
- Vasque à poser
- Lavabo de apoyo



### L240 THIN RETTANGOLARE CR

W 535 x D 370 x H 125 mm

- Lavabo da appoggio
- Counter top washbasin
- Aufsatzwaschbecken
- Vasque à poser
- Lavabo de apoyo

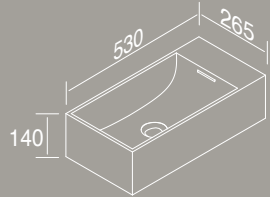




**L262 THIN BRIDGE 53**

W 530 x D 265 x H 140 mm

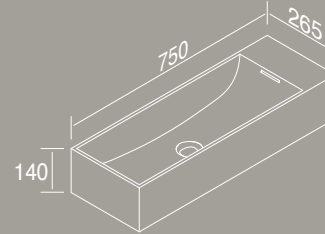
- Lavabo da appoggio o sospeso
- Counter top / wall-hung washbasin
- Aufsatzwaschbecken / Wandwaschbecken
- Vasque à poser / lavabo suspendu
- Lavabo de apoyo / lavabo suspendido



**L261 THIN BRIDGE 75**

W 750 x D 265 x H 140 mm


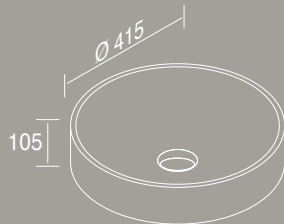
- Lavabo da appoggio o sospeso
- Counter top / wall-hung washbasin
- Aufsatzwaschbecken / Wandwaschbecken
- Vasque à poser / lavabo suspendu
- Lavabo de apoyo / lavabo suspendido



**L250 THIN SHORT**

W 415 x D 415 x H 105 mm

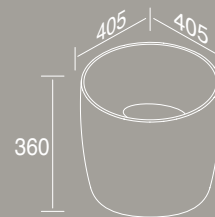
- Lavabo da appoggio
- Counter top washbasin
- Aufsatzwaschbecken
- Vasque à poser
- Lavabo de apoyo



**L106 THIN PILLAR TWO**

W 405 x D 405 x H 360 mm

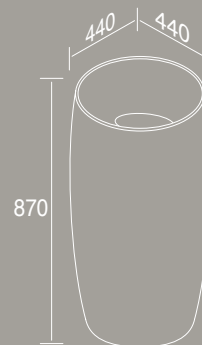
- Lavabo da appoggio
- Counter top washbasin
- Aufsatzwaschbecken
- Vasque à poser
- Lavabo de apoyo



**L103 THIN PILLAR**

W 440 x D 440 x H 870 mm

- Lavabo a colonna
- Freestanding washbasin
- Freistehendes Waschbecken
- Lavabo à colonne
- Lavabo freestanding



# Thin COLORS

**FINITURE LUCIDE - BRILLIANT FINISHES - GLÄNZENDE FARBEN - FINITIONS BRILLANTES - COLORES BRILLOS**



**100** bianco lucido  
white brilliant



**104** nero lucido  
black brilliant

**FINITURE OPACHE - MATT FINISHES - MATTE FARBEN - FINITIONS MAT - COLORES MATE**



**101** bianco opaco  
white matt



**105** nero opaco  
black matt



**116** grigio opaco  
matt gray





# Spot

DESIGN BY AET

È una linea di lavabi che nasce dal felice incontro della classica forma concava di un lavabo con gli alti ideali del design italiano: le linee si purificano e smussano e il bacino del lavabo, liscio e concavo, accoglie e contiene perfettamente il getto cristallino dell'acqua. Tra le creazioni c'è anche l'utile Spot corner, un lavabo da appoggio da inserire negli angoli.

EN This line of washbasins is the perfect blending of the classic concave-shaped washbasin and the very best in Italian design: pure, rounded lines and a smooth concave bowl which accommodates and perfectly contains the crystalline jet of water. The range includes the highly practical Spot corner, a countertop washbasin designed for corner installation.

DE Das ist eine Linie von Waschbecken, die durch das glückliche Zusammentreffen der klassischen Hohlform eines Waschbeckens mit den hohen Idealen des italienischen Designs entstanden ist: die Linienführung wird gereinigt und abgefast und das glatte und konkave Becken des Waschbeckens nimmt den kristallklaren Wasserstrahl perfekt auf und hält ihn. Unter den Schöpfungen ist auch der nützliche Spot corner, ein aufliegendes Waschbecken, das in die Ecken eingebaut werden kann.

FR Voici une ligne de lavabos qui est née de la rencontre heureuse entre la forme concave classique d'un lavabo et les grands idéaux du design italien : les lignes sont épurées et émoussées et la vasque du lavabo, lisse et concave, accueille et contient parfaitement le jet d'eau cristallin. Parmi les créations, citons aussi l'utile Spot corner, un lavabo à poser, à insérer dans les angles.

ES Es una línea de lavabos que nace del feliz encuentro entre la clásica forma cóncava del lavabo y los elevados ideales del diseño italiano: las líneas se depuran y redondean y la poza, lisa y cóncava, acoge y contiene perfectamente el chorro de agua cristalina. Entre las creaciones se encuentra también el útil «Spot corner», un lavabo sobre encimera para instalar en las esquinas.

# Spot

DESIGN BY AET



#### ◀ L100 SPOT TOTEM ONE

W 410 x D 410 x H 860 mm

- Lavabo a colonna
- Freestanding washbasin
- Freistehendes Waschbecken
- Lavabo à colonne
- Lavabo freestanding





► **L100 SPOT TOTEM ONE**

W 410 x D 410 x H 860 mm

- Lavabo a colonna
- Freestanding washbasin
- Freistehendes Waschbecken
- Lavabo à colonne
- Lavabo freestanding

**MATT BEIGE 131**





# Spot

DESIGN BY AET

◀ **L102 SPOT TOTEM CR**

W 405 x D 425 x H 355 mm

- Lavabo da appoggio o sospeso
- Counter top / wall-hung washbasin
- Aufsatzwaschbecken / Wandwaschbecken
- Vasque à poser / lavabo suspendu
- Lavabo de apoyo / lavabo suspendido







- ▼ **L101 SPOT TOTEM**  
W 410 x D 410 x H 355 mm
- Lavabo da appoggio
  - Counter top washbasin
  - Aufsatzwaschbecken
  - Vasque à poser
  - Lavabo de apoyo



AEN

# Spot

DESIGN BY AET

► **L236 SPOT CORNER**

W 440 x D 440 x H 150 mm

- Lavabo da appoggio o sospeso
- Counter top / wall-hung washbasin
- Aufsatzwaschbecken / Wandwaschbecken
- Vasque à poser / lavabo suspendu
- Lavabo de apoyo / lavabo suspendido



▼ **L273 SPOT BAG THREE**

W 415 x D 285 x H 145 mm

- Lavabo da appoggio
- Counter top washbasin
- Aufsatzwaschbecken
- Vasque à poser
- Lavabo de apoyo





# Spot

DESIGN BY AET

## ◀ L235 SPOT ACCENT PLUS

W 980 x D 480 x H 165 mm

- Lavabo da appoggio o sospeso
- Counter top / wall-hung washbasin
- Aufsatzwaschbecken / Wandwaschbecken
- Vasque à poser / lavabo suspendu
- Lavabo de apoyo / lavabo suspendido



# Spot COLLECTION

**SPOT COLLECTION** tutte le informazioni tecniche sono disponibili nel nostro listino prezzi 2021. Colori e finiture disponibili nelle pagine seguenti.

**EN** all technical information are available in our 2021 price list. Colours and finishes available in the following pages.

**DE** Alle technische Informationen finden Sie in unserer Preisliste für 2021. Farben und Ausführungen finden Sie auf den nächsten Seiten.

**FR** toutes les informations techniques sont disponibles dans notre liste de prix 2021. Couleurs et finitions disponibles dans les pages suivantes.

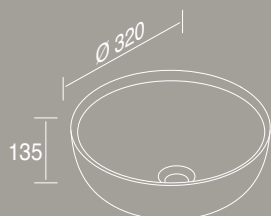
**ES** todas las informaciones técnicas están disponibles en nuestra lista de precios 2021. Colores y acabados disponibles en las páginas siguientes.



### L223 SPOT BASIC

W 320 x D 320 x H 135 mm

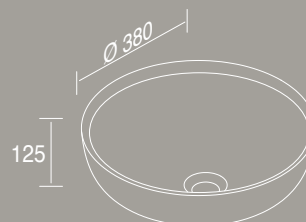
- Lavabo da appoggio
- Counter top washbasin
- Aufsatzwaschbecken
- Vasque à poser
- Lavabo de apoyo



### L244 SPOT MIDDLE

W 380 x D 380 x H 125 mm

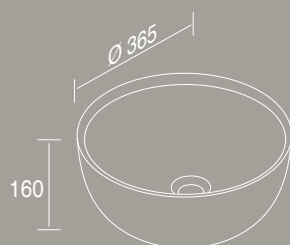
- Lavabo da appoggio
- Counter top washbasin
- Aufsatzwaschbecken
- Vasque à poser
- Lavabo de apoyo



### L272 SPOT MIDDLE PLUS

W 365 x D 365 x H 160 mm

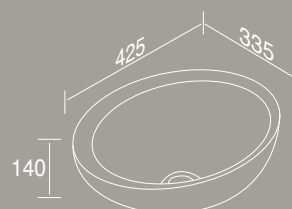
- Lavabo da appoggio
- Counter top washbasin
- Aufsatzwaschbecken
- Vasque à poser
- Lavabo de apoyo



### L245 SPOT RAFT TWO

W 425 x D 335 x H 140 mm

- Lavabo da appoggio
- Counter top washbasin
- Aufsatzwaschbecken
- Vasque à poser
- Lavabo de apoyo

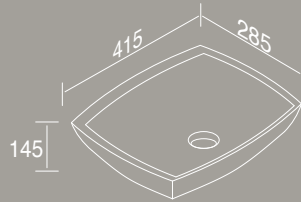






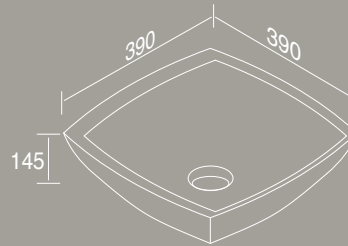
**L273 SPOT BAG THREE**

- W 415 x D 285 x H 145 mm
- Lavabo da appoggio
  - Counter top washbasin
  - Aufsatzwaschbecken
  - Vasque à poser
  - Lavabo de apoyo



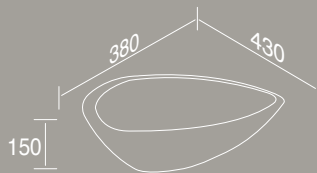
**L246 SPOT BAG TWO**

- W 390 x D 390 x H 145 mm
- Lavabo da appoggio
  - Counter top washbasin
  - Aufsatzwaschbecken
  - Vasque à poser
  - Lavabo de apoyo



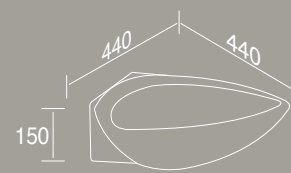
**L237 SPOT TRESIDE**

- W 380 x D 430 x H 150 mm
- Lavabo da appoggio
  - Counter top washbasin
  - Aufsatzwaschbecken
  - Vasque à poser
  - Lavabo de apoyo



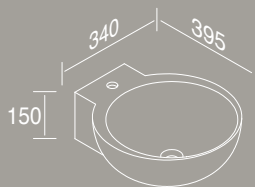
**L236 SPOT CORNER**

- W 440 x D 440 x H 150 mm
- Lavabo da appoggio o sospeso
  - Counter top / wall-hung washbasin
  - Aufsatzwaschbecken / Wandwaschbecken
  - Vasque à poser / lavabo suspendu
  - Lavabo de apoyo / lavabo suspendido



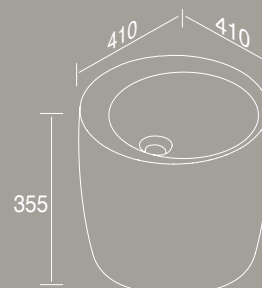
**L222 SPOT BASIC WALL**

- W 340 x D 395 x H 150 mm
- Lavabo da appoggio o sospeso
  - Counter top / wall-hung washbasin
  - Aufsatzwaschbecken / Wandwaschbecken
  - Vasque à poser / lavabo suspendu
  - Lavabo de apoyo / lavabo suspendido



**L101 SPOT TOTEM**

- W 410 x D 410 x H 355 mm
- Lavabo da appoggio
  - Counter top washbasin
  - Aufsatzwaschbecken
  - Vasque à poser
  - Lavabo de apoyo

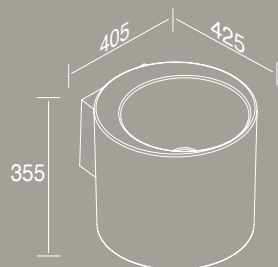




**L102 SPOT TOTEM CR**

W 405 x D 425 x H 355 mm

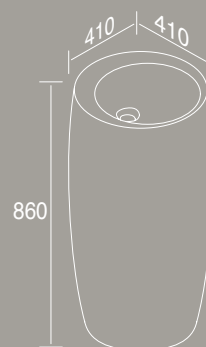
- Lavabo da appoggio o sospeso
- Counter top / wall-hung washbasin
- Aufsatzwaschbecken / Wandwaschbecken
- Vasque à poser / lavabo suspendu
- Lavabo de apoyo / lavabo suspendido



**L100 SPOT TOTEM ONE**

W 410 x D 410 x H 860 mm

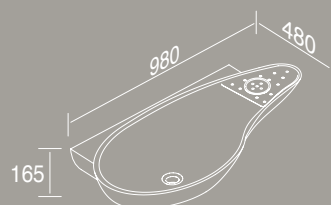
- Lavabo a colonna
- Freestanding washbasin
- Freistehendes Waschbecken
- Lavabo à colonne
- Lavabo freestanding



**L235 SPOT ACCENT PLUS**

W 980 x D 480 x H 165 mm

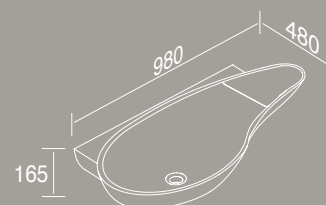
- Lavabo da appoggio o sospeso
- Counter top / wall-hung washbasin
- Aufsatzwaschbecken / Wandwaschbecken
- Vasque à poser / lavabo suspendu
- Lavabo de apoyo / lavabo suspendido



**L500 SPOT ACCENT**

W 980 x D 480 x H 165 mm

- Lavabo da appoggio o sospeso
- Counter top / wall-hung washbasin
- Aufsatzwaschbecken / Wandwaschbecken
- Vasque à poser / lavabo suspendu
- Lavabo de apoyo / lavabo suspendido



# Spot COLORS

## FINITURE LUCIDE - BRILLIANT FINISHES - GLÄNZENDE FARBEN - FINITIONS BRILLANTES - COLORES BRILLOS



**100** bianco lucido  
white brilliant



**104** nero lucido  
black brilliant



**125** rosso  
red

## FINITURE OPACHE - MATT FINISHES - MATTE FARBEN - FINITIONS MAT - COLORES MATE



**101** bianco opaco  
white matt



**105** nero opaco  
black matt



**107** cioccolato  
chocolate



**116** grigio opaco  
matt gray



**130** grigio tortora  
dove gray



**131** beige opaco  
matt beige



**132** mostarda  
mustard



**133** sabbia italiana  
italian sand



**140** azzurro cielo  
blue heavenly



**141** carta da zucchero  
egg blue



**142** rosa opaco  
matt pink



**143** verde scuro  
dark green

# Spot COLORS

**FINITURE METAL LUCIDE - BRILLIANT METAL FINISHES - GLÄNZENDE METALLAUSFÜHRUNGEN - FINITIONS MÉTALLISÉES BRILLIANTES - ACABADOS METÀLICOS BRILLOS**



**250** bianco - oro  
white - gold



**251** bianco - platino  
white - platinum



**252** nero - oro  
black - gold



**253** nero - platino  
black - platinum

**FINITURE METAL OPACHE - MATT METAL FINISHES - MATTE METALLAUSFÜHRUNGEN - FINITIONS MÉTALLISÉES MAT - ACABADOS METÀLICOS MATE**



**350** bianco - oro  
white - gold



**351** bianco - platino  
white - platinum

**!!! GLI ARTICOLI L223 - L244 - L272 - L245 - L273 - L246 - L236 - L237 - L222 SONO DISPONIBILI SOLO NELLE SEGUENTI FINITURE: 100 - 101 -104 - 105 - 116**

**!!! THE ARTICLES L223 - L244 - L272 - L245 - L273 - L246 - L236 - L237 - L222 IT IS AVAILABLE ONLY IN THIS COLOURS: 100 - 101 -104 - 105 - 116**





# In - out

DESIGN BY AET

Sono lavabi per chi ama il nuovo, ma non dimentica le tradizioni: l'innovazione consiste nell'essere a semi incasso, ossia un po' inserito all'interno di un mobile, ma con il bordo, sottile e colorato, che è visibile all'esterno per 4 centimetri; la storia della ceramica si ammira nella perfezione delle forme classiche (ovale, quadrato, tondo e rettangolare) e nella bellezza delle tinte naturali.

EN A range of washbasins for those who love novelty, but without with an eye for tradition: this innovative design is semi-inset, meaning it's built into a unit, but the slim, coloured rim remains visible, sitting 4 centimetres proud of the worktop; the full history of ceramics can be admired in the range of range classic shapes (oval, square, round and rectangular) and a selection of beautifully-curated natural colours.

DE Das sind Waschbecken für jemanden, der das Neue liebt, aber die Traditionen nicht vergisst: Die Innovation besteht darin, dass es halb in die Wand eingebaut ist, oder ein wenig in ein Möbelstück eingeschoben, aber mit einem dünnen, farbigen Rand, der außen 4 Zentimeter lang sichtbar ist; Die Geschichte der Keramik ist in der Perfektion der klassischen Formen (oval, quadratisch, rund und rechteckig) und in der Schönheit der Naturfarben zu bewundern.

FR Ce sont des lavabos pour ceux qui aiment la nouveauté, mais n'oublie pas les traditions : l'innovation consiste à être semi-encastré, c'est-à-dire légèrement inséré à l'intérieur d'un meuble, mais avec le bord, fin et coloré visible à l'extérieur sur 4 centimètres. L'histoire de la céramique peut être admirée dans la perfection de ses formes classiques (ovale, carré, rond et rectangulaire) et dans la beauté des couleurs naturelles.

ES Son lavabos para los amantes de lo nuevo, pero que no olvidan las tradiciones: la innovación consiste en ser semiencastados, es decir, parcialmente insertados dentro de un mueble, pero con el borde, fino y coloreado, que sobresale en 4 centímetros; la historia de la cerámica se puede admirar en la perfección de las formas clásicas (ovalada, cuadrada, redonda y rectangular) y en la belleza de los colores naturales.

# In - out

DESIGN BY AET



## ▼ L658 QUADRO

W 420 x D 420 x H 40 mm

- Lavabo semincasso
- Inset washbasin
- Halbeinbauwaschbecken
- lavabo semi-encasté
- Lavabo semiencastré





► **L657 OVALE**

W 550 x D 380 x H 40 mm

- Lavabo semincasso
- Inset washbasin
- Halbeinbauwaschbecken
- lavabo semi-encastré
- Lavabo semiencastré



**DARK GREEN 143**



# In - out

DESIGN BY AET

◀ **L657 OVALE**

W 550 x D 380 x H 40 mm

- Lavabo semincasso
- Inset washbasin
- Halbeinbauwaschbecken
- lavabo semi-encastré
- Lavabo semiencastre

AET

# In-out

## COLLECTION

**IN & OUT COLLECTION** tutte le informazioni tecniche sono disponibili nel nostro listino prezzi 2021. Colori e finiture disponibili nelle pagine seguenti.

**EN** all technical information are available in our 2021 price list. Colours and finishes available in the following pages.

**DE** Alle technische Informationen finden Sie in unserer Preisliste für 2021. Farben und Ausführungen finden Sie auf den nächsten Seiten.

**FR** toutes les informations techniques sont disponibles dans notre liste de prix 2021. Couleurs et finitions disponibles dans les pages suivantes.

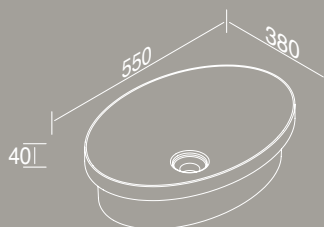
**ES** todas las informaciones técnicas están disponibles en nuestra lista de precios 2021. Colores y acabados disponibles en las páginas siguientes.



### L657 OVALE

W 550 x D 380 x H 40 mm

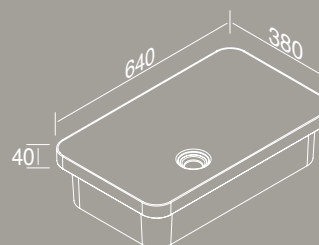
- Lavabo semincasso
- Inset washbasin
- Halbeinbauwaschbecken
- lavabo semi-encastré
- Lavabo semiencastre



### L665 RETTANGOLARE

W 640 x D 380 x H 40 mm

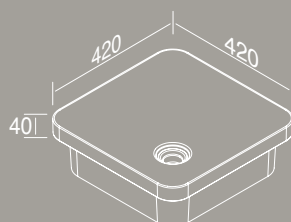
- Lavabo semincasso
- Inset washbasin
- Halbeinbauwaschbecken
- lavabo semi-encastré
- Lavabo semiencastre



### L658 QUADRO

W 420 x D 420 x H 40 mm

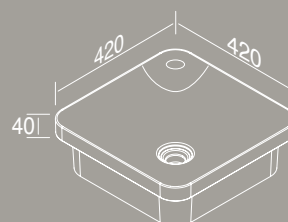
- Lavabo semincasso
- Inset washbasin
- Halbeinbauwaschbecken
- lavabo semi-encastré
- Lavabo semiencastre



### L659 QUADRO CR

W 420 x D 420 x H 40 mm

- Lavabo semincasso
- Inset washbasin
- Halbeinbauwaschbecken
- lavabo semi-encastré
- Lavabo semiencastre





# In-out COLORS

## FINITURE LUCIDE - BRILLIANT FINISHES - GLÄNZENDE FARBEN - FINITIONS BRILLANTES - COLORES BRILLOS



**100** bianco lucido  
white brilliant



**104** nero lucido  
black brilliant



**114** arancione  
orange



**121** verde oliva  
olive green



**125** rosso  
red

## FINITURE OPACHE - MATT FINISHES - MATTE FARBEN - FINITIONS MAT - COLORES MATE



**101** bianco opaco  
white matt



**105** nero opaco  
black matt



**107** cioccolato  
chocolate



**116** grigio opaco  
matt gray



**130** grigio tortora  
dove gray



**131** beige opaco  
matt beige



**132** mostarda  
mustard



**133** sabbia italiana  
italian sand



**140** azzurro cielo  
blue heavenly



**141** carta da zucchero  
egg blue



**142** rosa opaco  
matt pink



**143** verde scuro  
dark green

# In-out COLORS

**FINITURE METAL LUCIDE - BRILLIANT METAL FINISHES - GLÄNZENDE METALLAUSFÜHRUNGEN - FINITIONS MÉTALLISÉES BRILLIANTES - ACABADOS METÀLICOS BRILLOS**



**250** bianco - oro  
white - gold



**251** bianco - platino  
white - platinum



**252** nero - oro  
black - gold



**253** nero - platino  
black - platinum

**FINITURE METAL OPACHE - MATT METAL FINISHES - MATTE METALLAUSFÜHRUNGEN - FINITIONS MÉTALLISÉES MAT - ACABADOS METÀLICOS MATE**



**350** bianco - oro  
white - gold



**351** bianco - platino  
white - platinum





# AEN Lavamani

CLOAKROOM BASINS  
HANDWASCHBECKEN  
LAVE-MAINS  
LAVAMANOS

Colorati, dalle linee aggraziate e alcuni con le dimensioni tra le più piccole del mercato: vi presentiamo le nostre cinque linee di lavamani, che vi conquisteranno con il loro stile, di design, aggraziato.

EN Colourful, with graceful lines and some of the smallest dimensions on the market: we present our five lines of cloakroom basins, which will win you over with their graceful style and designer detailing.

DE Bunt, mit anmutiger Linienführung, und einige mit Abmessungen, die zu den kleinsten auf dem Markt gehören: wir stellen Ihnen unsere fünf Linien von Handwaschbecken vor, die Sie mit ihrem Stil und ihrem anmutigen Design überzeugen werden.

FR Colorés, aux lignes gracieuses et aux tailles parmi les plus petites du marché : nous vous présentons nos cinq lignes de lave-mains, qui vous séduiront par leur design et leur style gracieux.

ES Coloridos, de líneas esbeltas y algunos de los tamaños más pequeños del mercado: le presentamos nuestras cinco líneas de lavamanos, que le conquistarán por su diseño y su estilo elegante.

AEN

# lavamani

CLOACKROOM BASIN  
HANDWASCHBECKEN  
LAVE-MAINS  
LAVAMANOS



ACQUAFREDDA 150



KOMBO 176



IDEA 162



MINI 186





# Acqua fredda

DESIGN BY AET

Quattro modelli di lavamani che conquistano i gusti di tutti con le loro dimensioni tra le più piccole del mercato, l'ampia scelta di colori, la possibilità di aggiungere un piano d'appoggio laterale e retrostante e, infine, di inserire un covering del colore preferito.

EN Four cloakroom basin models tailored to meet all tastes featuring some of the smallest dimensions on the market. Available in a wide selection of colours, optional side and rear support surfaces and, finally, a covering in the colour of your choice.


DE Vier Modelle von Handwaschbecken, die mit ihren Abmessungen, die zu den kleinsten auf dem Markt gehören und den Geschmack eines jeden treffen, die Möglichkeit, eine seitliche, nach hinten versetzte Ablagefläche hinzuzufügen, und schließlich die Möglichkeit, eine Beschichtung in der bevorzugten Farbe anzubringen.

FR Quatre modèles de lave-mains qui sauront conquérir tous les styles grâce à leurs dimensions parmi les plus petites du marché, au large choix de couleurs, à la possibilité d'ajouter une surface d'appui latérale et arrière et, enfin, d'insérer un revêtement de la couleur préférée.

ES Cuatro modelos de lavamanos que conquistan el gusto de todos gracias a sus dimensiones, entre las más pequeñas del mercado, la amplia selección de colores, la posibilidad de añadir un plano de apoyo lateral y trasero y, por último, la posibilidad de aplicar un revestimiento del color preferido.

# Acquafredda

DESIGN BY AET





◀ **L321 ACQUAFREDDA**

W 480 x D 180 x H 80 mm

- Lavabo da appoggio o sospeso
- Counter top / wall-hung washbasin
- Aufsatzwaschbecken / Wandwaschbecken
- Vasque à poser / lavabo suspendu
- Lavabo de apoyo / lavabo suspendido





# Acquafredda

DESIGN BY AET



◀ **L319 ACQUAFREDDA RECTANGULAR**

W 350 x D 175 x H 80 mm

- Lavabo da appoggio o sospeso
- Counter top / wall-hung washbasin
- Aufsatzwaschbecken / Wandwaschbecken
- Vasque à poser / lavabo suspendu
- Lavabo de apoyo / lavabo suspendido







► **L325 ACQUAFREDDA ROUND**

W 460 x D 300 x H 80 mm

- Lavabo sospeso
- Wall-hung washbasin
- Wandwaschbecken
- Lavabo suspendu
- Lavabo suspendido

**EGG BLUE 141**



# Acquafredda

DESIGN BY AET



## ◀ C392 ACQUAFREDDA SQUARE

W 255 x D 255 x H 400 mm

- Mobile sospeso aperto per L318
- Wall-hung cabinet for L318
- Wand offener Waschbeckenschrank für L318
- Meuble suspendu pour L318
- Mueble suspendido para L318

## ▶ L318 ACQUAFREDDA SQUARE

W 260 x D 260 x H 80 mm

- Lavabo da appoggio o sospeso
- Counter top / wall-hung washbasin
- Aufsatzwaschbecken / Wandwaschbecken
- Vasque à poser / lavabo suspendu
- Lavabo de apoyo / lavabo suspendido





▼ **L318 ACQUAFREDDA SQUARE**

W 260 x D 260 x H 80 mm

- Lavabo da appoggio o sospeso
- Counter top / wall-hung washbasin
- Aufsatzwaschbecken / Wandwaschbecken
- Vasque à poser / lavabo suspendu
- Lavabo de apoyo / lavabo suspendido



AEN

# Acquafredda

## COLLECTION

**ACQUAFREDDA COLLECTION** tutte le informazioni tecniche sono disponibili nel nostro listino prezzi 2021. Colori e finiture disponibili nelle pagine seguenti.

**EN** all technical information are available in our 2021 price list. Colours and finishes available in the following pages.

**DE** Alle technische Informationen finden Sie in unserer Preisliste für 2021. Farben und Ausführungen finden Sie auf den nächsten Seiten.

**FR** toutes les informations techniques sont disponibles dans notre liste de prix 2021. Couleurs et finitions disponibles dans les pages suivantes.

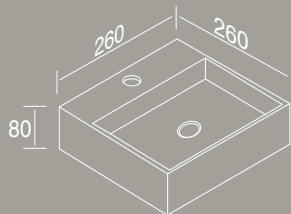
**ES** todas las informaciones técnicas están disponibles en nuestra lista de precios 2021. Colores y acabados disponibles en las páginas siguientes.



### L318 ACQUAFREDDA SQUARE

W 260 x D 260 x H 80 mm

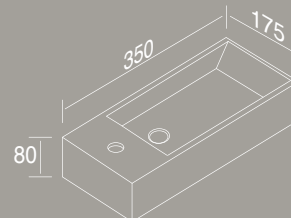
- Lavabo da appoggio o sospeso
- Counter top / wall-hung washbasin
- Aufsatzwaschbecken / Wandwaschbecken
- Vasque à poser / lavabo suspendu
- Lavabo de apoyo / lavabo suspendido



### L319 ACQUAFREDDA RECTANGULAR

W 350 x D 175 x H 80 mm

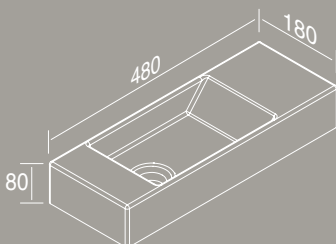
- Lavabo da appoggio o sospeso
- Counter top / wall-hung washbasin
- Aufsatzwaschbecken / Wandwaschbecken
- Vasque à poser / lavabo suspendu
- Lavabo de apoyo / lavabo suspendido



### L321 ACQUAFREDDA

W 480 x D 180 x H 80 mm

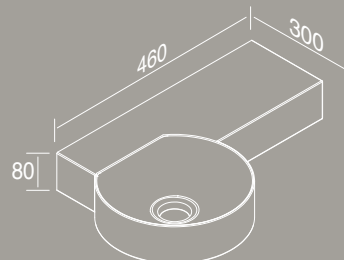
- Lavabo da appoggio o sospeso
- Counter top / wall-hung washbasin
- Aufsatzwaschbecken / Wandwaschbecken
- Vasque à poser / lavabo suspendu
- Lavabo de apoyo / lavabo suspendido



### L325 ACQUAFREDDA ROUND

W 460 x D 300 x H 80 mm

- Lavabo sospeso
- Wall-hung washbasin
- Wandwaschbecken
- Lavabo suspendu
- Lavabo suspendido

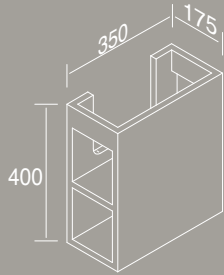




**C391 ACQUAFREDDA RECTANGULAR**

W 350 x D 175 x H 400 mm

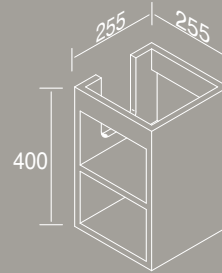
- Mobile sospeso aperto per L319
- Wall-hung cabinet for L319
- Wand offener Waschbeckenschrank für L319
- Meuble suspendu pour L319
- Mueble suspendido para L319



**C392 ACQUAFREDDA SQUARE**

W 255 x D 255 x H 400 mm

- Mobile sospeso aperto per L318
- Wall-hung cabinet for L318
- Wand offener Waschbeckenschrank für L318
- Meuble suspendu pour L318
- Mueble suspendido para L318



**A318 COVERING FOR L318**



- Copripiletta in ceramica
- Ceramic drain cover
- Deckel aus Keramik für Ablaufventil
- Cabochon en céramique
- Tapa para válvula de desagüe en cerámica

**A319 COVERING FOR L319-L321**



- Copripiletta in ceramica
- Ceramic drain cover
- Deckel aus Keramik für Ablaufventil
- Cabochon en céramique
- Tapa para válvula de desagüe en cerámica

**A325 COVERING FOR L325**



- Copripiletta in ceramica
- Ceramic drain cover
- Deckel aus Keramik für Ablaufventil
- Cabochon en céramique
- Tapa para válvula de desagüe en cerámica



# Acquafredda

## COLORS

### FINITURE LUCIDE - BRILLIANT FINISHES - GLÄNZENDE FARBEN - FINITIONS BRILLANTES - COLORES BRILLOS



**100** bianco lucido  
white brilliant



**104** nero lucido  
black brilliant



**114** arancione  
orange



**121** verde oliva  
olive green



**125** rosso  
red

### FINITURE OPACHE - MATT FINISHES - MATTE FARBEN - FINITIONS MAT - COLORES MATE



**101** bianco opaco  
white matt



**105** nero opaco  
black matt



**107** cioccolato  
chocolate



**116** grigio opaco  
matt gray



**130** grigio tortora  
dove gray



**131** beige opaco  
matt beige




**132** mostarda  
mustard



**133** sabbia italiana  
italian sand



**140** azzurro cielo  
blue heavenly



**141** carta da zucchero  
egg blue



**142** rosa opaco  
matt pink



**143** verde scuro  
dark green



# Acquafredda

## COLORS

**FINITURE METAL LUCIDE - BRILLIANT METAL FINISHES - GLÄNZENDE METALLAUSFÜHRUNGEN - FINITIONS MÉTALLISÉES BRILLIANTES - ACABADOS METÀLICOS BRILLOS**



**250** bianco - oro  
white - gold



**251** bianco - platino  
white - platinum



**252** nero - oro  
black - gold



**253** nero - platino  
black - platinum

**FINITURE METAL OPACHE - MATT METAL FINISHES - MATTE METALLAUSFÜHRUNGEN - FINITIONS MÉTALLISÉES MAT - ACABADOS METÀLICOS MATE**



**350** bianco - oro  
white - gold



**351** bianco - platino  
white - platinum



# Idea

DESIGN BY AET

Le forme classiche, le linee pulite e sobrie e il design elegante e minimalista: queste sono le caratteristiche dei modelli della linea Idea, che fan sì che diventi unico anche il più anonimo dei bagni di servizio. È possibile aggiungere dei piani di appoggio laterali e una piletta a scelta tra quadrata e tonda.

EN Classic shapes, clean and sober lines and elegant and minimalist designs: these are the characteristics of the models in the Idea line – guaranteed to add a unique touch to even the most anonymous of bathroom settings where space is at a premium. Possible to add lateral shelves and either a square or round drain of your choice.

DE Die klassischen Formen, die saubere und nüchterne Linienführung und das elegante und minimalistische Design: das sind die Merkmale der Modelle der Line Idea, die bewirken, dass auch die anonymste Gästetoilette einzigartig wird. Es ist möglich, seitliche Ablageflächen und einen Abfluss hinzuzufügen, der nach Wahl quadratisch oder rund sein kann.

FR Les formes classiques, les lignes épurées et sobres, le design élégant et minimaliste : ce sont les caractéristiques des modèles de la ligne Idea, qui rendent unique même la plus anonyme des salles de bains. Il est possible d'ajouter des plans d'appui latéraux et une bonde carrée ou ronde au choix.

ES Las formas clásicas, las líneas limpias y sobrias y el diseño elegante y minimalista: estas son las características de los modelos de la línea Idea, que hacen que hasta el más anónimo de los baños de servicio se convierta en único. Puede añadir planos de apoyo laterales y un desagüe a elección cuadrado o redondo.

# Idea

DESIGN BY AET

► **L311 IDEA BOX**

W 365 x D 240 x H 280 mm

- Lavabo sospeso
- Wall-hung washbasin
- Wandwaschbecken
- Lavabo suspendu
- Lavabo suspendido



▼ **L311 IDEA BOX**

W 365 x D 240 x H 280 mm

- Lavabo sospeso
- Wall-hung washbasin
- Wandwaschbecken
- Lavabo suspendu
- Lavabo suspendido



# Idea

DESIGN BY AET



## ▼ L310 IDEA CUBE

W 300 x D 300 x H 280 mm

- Lavabo sospeso
- Wall-hung washbasin
- Wandwaschbecken
- Lavabo suspendu
- Lavabo suspendido





**▼ L314 IDEA TUBE**

W 280 x D 370 x H 295 mm

- Lavabo sospeso
- Wall-hung washbasin
- Wandwaschbecken
- Lavabo suspendu
- Lavabo suspendido

**AEN**

# Idea

DESIGN BY AET

PINK 142

► **L312 IDEA SPHERE**

W 330 x D 395 x H 250 mm

- Lavabo sospeso
- Wall-hung washbasin
- Wandwaschbecken
- Lavabo suspendu
- Lavabo suspendido





◀ **L312 IDEA SPHERE**

W 330 x D 395 x H 250 mm

- Lavabo sospeso
- Wall-hung washbasin
- Wandwaschbecken
- Lavabo suspendu
- Lavabo suspendido

AEN

# Idea

DESIGN BY AET



◀ **L315 IDEA CYLINDER**

W 285 x D 395 x H 300 mm

- Lavabo sospeso
- Wall-hung washbasin
- Wandwaschbecken
- Lavabo suspendu
- Lavabo suspendido

▼ **L315 IDEA CYLINDER**

W 285 x D 395 x H 300 mm

- Lavabo sospeso
- Wall-hung washbasin
- Wandwaschbecken
- Lavabo suspendu
- Lavabo suspendido



AEN

# Idea COLLECTION

**IDEA COLLECTION** tutte le informazioni tecniche sono disponibili nel nostro listino prezzi 2021. Colori e finiture disponibili nelle pagine seguenti.

**EN** all technical information are available in our 2021 price list. Colours and finishes available in the following pages.

**DE** Alle technische Informationen finden Sie in unserer Preisliste für 2021. Farben und Ausführungen finden Sie auf den nächsten Seiten.

**FR** toutes les informations techniques sont disponibles dans notre liste de prix 2021. Couleurs et finitions disponibles dans les pages suivantes.

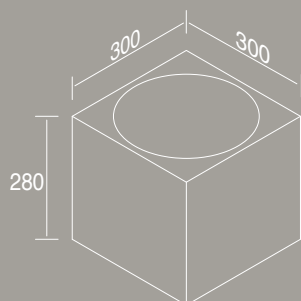
**ES** todas las informaciones técnicas están disponibles en nuestra lista de precios 2021. Colores y acabados disponibles en las páginas siguientes.



### L310 IDEA CUBE

W 300 x D 300 x H 280 mm

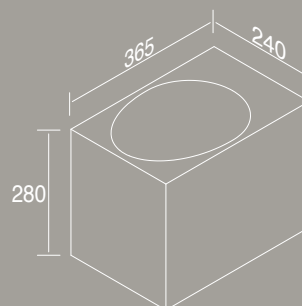
- Lavabo sospeso
- Wall-hung washbasin
- Wandwaschbecken
- Lavabo suspendu
- Lavabo suspendido



### L311 IDEA BOX

W 365 x D 240 x H 280 mm

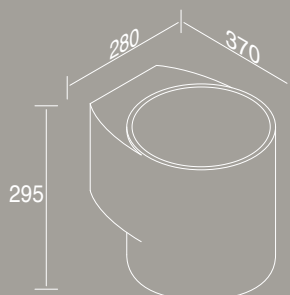
- Lavabo sospeso
- Wall-hung washbasin
- Wandwaschbecken
- Lavabo suspendu
- Lavabo suspendido



### L314 IDEA TUBE

W 280 x D 370 x H 295 mm

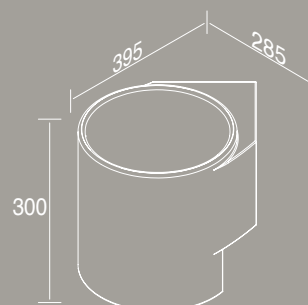
- Lavabo sospeso
- Wall-hung washbasin
- Wandwaschbecken
- Lavabo suspendu
- Lavabo suspendido



### L315 IDEA CYLINDER

W 285 x D 395 x H 300 mm

- Lavabo sospeso
- Wall-hung washbasin
- Wandwaschbecken
- Lavabo suspendu
- Lavabo suspendido

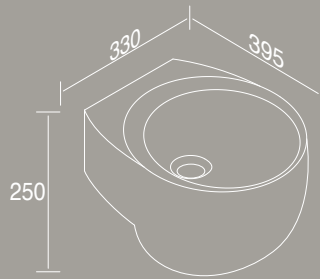




**L312 IDEA SPHERE**

W 330 x D 395 x H 250 mm

- Lavabo sospeso
- Wall-hung washbasin
- Wandwaschbecken
- Lavabo suspendu
- Lavabo suspendido



# Idea COLORS

## FINITURE LUCIDE - BRILLIANT FINISHES - GLÄNZENDE FARBEN - FINITIONS BRILLANTES - COLORES BRILLOS



**100** bianco lucido  
white brilliant



**104** nero lucido  
black brilliant



**114** arancione  
orange



**121** verde oliva  
olive green



**125** rosso  
red

## FINITURE OPACHE - MATT FINISHES - MATTE FARBEN - FINITIONS MAT - COLORES MATE



**101** bianco opaco  
white matt



**105** nero opaco  
black matt



**107** cioccolato  
chocolate



**116** grigio opaco  
matt gray



**130** grigio tortora  
dove gray



**131** beige opaco  
matt beige



**132** mostarda  
mustard



**133** sabbia italiana  
italian sand



**140** azzurro cielo  
blue heavenly



**141** carta da zucchero  
egg blue



**142** rosa opaco  
matt pink



**143** verde scuro  
dark green

# Idea COLORS

**FINITURE METAL LUCIDE - BRILLIANT METAL FINISHES - GLÄNZENDE METALLAUSFÜHRUNGEN - FINITIONS MÉTALLISÉES BRILLIANTES - ACABADOS METÀLICOS BRILLOS**



**250** bianco - oro  
white - gold



**251** bianco - platino  
white - platinum



**252** nero - oro  
black - gold



**253** nero - platino  
black - platinum

**FINITURE METAL OPACHE - MATT METAL FINISHES - MATTE METALLAUSFÜHRUNGEN - FINITIONS MÉTALLISÉES MAT - ACABADOS METÀLICOS MATE**



**350** bianco - oro  
white - gold



**351** bianco - platino  
white - platinum



# Kombo

DESIGN BY AET

Kombo è un aggraziato lavamani sospeso, dalla forma tonda o quadrata e linee di design, compatte, minimaliste e pulite. Può essere fornito con una lineare mensola porta salviette d'acciaio lucido o satinato. Produciamo anche una versione speciale, "Kombo Curvy", con un'elegante struttura in ferro verniciata di nero e una mensola in ceramica

EN Kombo is a graceful wall-hung cloakroom basin, either round or square and featuring designer lines, which are compact, minimalist and clean. Can be supplied with a linear tissue holder shelf in gloss or satinised steel. We also produce our special version: "Kombo Curvy" features an elegant black painted iron support structure and ceramic shelf.

DE Kombo ist ein anmutiges hängendes Handwaschbecken mit einer runden oder quadratischen Form und mit kompakter, minimalistischer und sauberer Linienführung im Design. Es kann mit einer linearen Handtuchhalterkonsole aus glänzendem oder satiniertem Stahl geliefert werden. Wir stellen auch eine spezielle Version her, „Kombo Curvy“, mit einer eleganten Struktur aus schwarz lackiertem Eisen und mit einer Konsole aus Keramik.

FR Kombo est un élégant lave-mains suspendu, de forme ronde ou carrée, aux lignes compactes, minimalistes et épurées. Il peut être fourni avec une étagère linéaire porte-serviettes en acier poli ou satiné. Nous produisons également une version spéciale, « Kombo Curvy », avec une élégante structure en fer peinte en noir et une étagère en céramique.

ES Kombo es un elegante lavabo suspendido, con forma redonda o cuadrada y líneas de diseño compactas, minimalistas y limpias. Puede suministrarse con un estante lineal para toallitas de acero brillante o satinado. También producimos una versión especial, «Kombo Curvy», con una elegante estructura de hierro pintada en negro y un estante de cerámica.

# Kombo

DESIGN BY AET



◀ **L468 KOMBO TONDO**

W 460 x D 265 x H 280 mm

- Lavabo sospeso
- Wall-hung washbasin
- Wandwaschbecken
- Lavabo suspendu
- Lavabo suspendido







- **L469 KOMBO QUADRO**  
W 470 x D 205 x H 290 mm
- Lavabo sospeso
  - Wall-hung washbasin
  - Wandwaschbecken
  - Lavabo suspendu
  - Lavabo suspendido

# Kombo

DESIGN BY AET

► **L503 CURVY**

W 500 x D 300 x H 115 mm

- Lavabo da appoggio
- Counter top washbasin
- Aufsatzwaschbecken
- Vasque à poser
- Lavabo de apoyo





▼ **A503 CURVY SUPPORT**

W 460 x D 296 x H 143 mm

- Struttura in ferro per L503
- Iron structure for L503
- Metallunterbau aus Eisen für L503
- Structure en fer pour lavabo L590
- Estructura de hierro para L503



# Kombo COLLECTION


**KOMBO COLLECTION** tutte le informazioni tecniche sono disponibili nel nostro listino prezzi 2021. Colori e finiture disponibili nelle pagine seguenti.

**EN** all technical information are available in our 2021 price list. Colours and finishes available in the following pages.

**DE** Alle technische Informationen finden Sie in unserer Preisliste für 2021. Farben und Ausführungen finden Sie auf den nächsten Seiten.

**FR** toutes les informations techniques sont disponibles dans notre liste de prix 2021. Couleurs et finitions disponibles dans les pages suivantes.

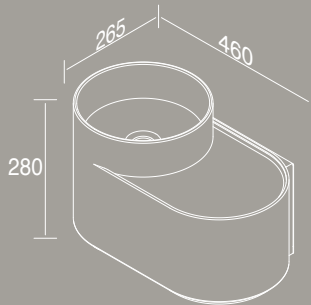
**ES** todas las informaciones técnicas están disponibles en nuestra lista de precios 2021. Colores y acabados disponibles en las páginas siguientes.



### L468 KOMBO TONDO

W 460 x D 265 x H 280 mm

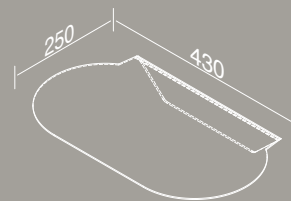
- Lavabo sospeso
- Wall-hung washbasin
- Wandwaschbecken
- Lavabo suspendu
- Lavabo suspendido



### A002 FLOW FOR L468

W 430 x D 250 x H 3 mm

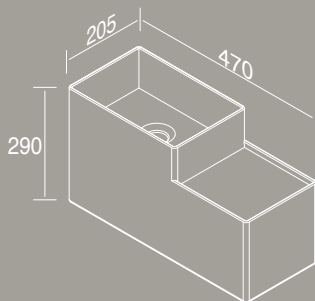
- Mensola in acciaio
- Steel shelf
- Regalbrett aus Edelstahl
- Étagère en acier
- Repisa de acero



### L469 KOMBO QUADRO

W 470 x D 205 x H 290 mm

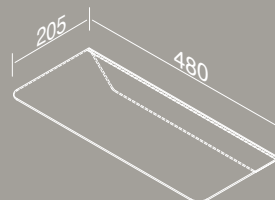
- Lavabo sospeso
- Wall-hung washbasin
- Wandwaschbecken
- Lavabo suspendu
- Lavabo suspendido



### A003 FLOW FOR L469

W 480 x D 205 x H 3 mm

- Mensola in acciaio
- Steel shelf
- Regalbrett aus Edelstahl
- Étagère en acier
- Repisa de acero

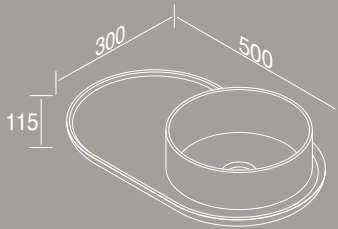




**L503 CURVY**

W 500 x D 300 x H 115 mm

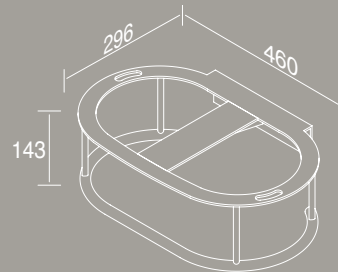
- Lavabo da appoggio
- Counter top washbasin
- Aufsatzwaschbecken
- Vasque à poser
- Lavabo de apoyo



**A503 CURVY SUPPORT**

W 460 x D 296 x H 143 mm

- Struttura in ferro per L503
- Iron structure for L503
- Metallunterbau aus Eisen für L503
- Structure en fer pour lavabo L590
- Estructura de hierro para L503



**M504**



- Mensola in ceramica
- Ceramic shelf
- Regalbrett aus Keramik
- Console en ceramique
- Repisa de ceramica

**M503**



- Mensola in ceramica
- Ceramic shelf
- Regalbrett aus Keramik
- Console en ceramique
- Repisa de ceramica

# Kombo COLORS

## FINITURE LUCIDE - BRILLIANT FINISHES - GLÄNZENDE FARBEN - FINITIONS BRILLANTES - COLORES BRILLOS



**100** bianco lucido  
white brilliant



**104** nero lucido  
black brilliant



**114** arancione  
orange



**121** verde oliva  
olive green



**125** rosso  
red

## FINITURE OPACHE - MATT FINISHES - MATTE FARBEN - FINITIONS MAT - COLORES MATE



**101** bianco opaco  
white matt



**105** nero opaco  
black matt



**107** cioccolato  
chocolate



**116** grigio opaco  
matt gray



**130** grigio tortora  
dove gray



**131** beige opaco  
matt beige




**132** mostarda  
mustard



**133** sabbia italiana  
italian sand



**140** azzurro cielo  
blue heavenly



**141** carta da zucchero  
egg blue



**142** rosa opaco  
matt pink



**143** verde scuro  
dark green



# Kombo COLORS

**FINITURE METAL LUCIDE - BRILLIANT METAL FINISHES - GLÄNZENDE METALLAUSFÜHRUNGEN - FINITIONS MÉTALLISÉES BRILLIANTES - ACABADOS METÀLICOS BRILLOS**



**250** bianco - oro  
white - gold



**251** bianco - platino  
white - platinum



**252** nero - oro  
black - gold



**253** nero - platino  
black - platinum

**FINITURE METAL OPACHE - MATT METAL FINISHES - MATTE METALLAUSFÜHRUNGEN - FINITIONS MÉTALLISÉES MAT - ACABADOS METÀLICOS MATE**



**350** bianco - oro  
white - gold



**351** bianco - platino  
white - platinum



# Mini

DESIGN BY AET

È una linea di piccoli ed eleganti lavamani dalla forma rettangolare, sospesi, ma con la possibilità di allungamenti fino al terreno. La loro peculiarità è la dimensione ridotta adatta ad un utilizzo su piccoli bagni e/o bagni di servizio.

EN This is a line of compact, elegant rectangular-shaped cloakroom basins. They're wall hung, with the option of extending them down to the floor. Their distinctive feature is their reduced size, making them suitable for use in bathrooms where space is at a premium.

DE Das ist eine Linie von kleinen und eleganten rechteckigen Handwaschbecken, hängend, aber mit der Möglichkeit von Verlängerungen bis zum Boden. Ihre Besonderheit sind die geringen Abmessungen, wodurch sie sich zur Verwendung in kleinen Badezimmern und/oder Gästetoiletten eignen.

FR Il s'agit d'une ligne de petits et élégants lave-mains rectangulaires suspendus, mais avec la possibilité d'une extension au sol. Leur particularité réside dans leur taille réduite, parfaite pour les petites salles de bains et les toilettes pour les invités.

ES Se trata de una línea de pequeños y elegantes lavamanos rectangulares, suspendidos, pero con posibilidad de extensión hasta el suelo. Su peculiaridad es el tamaño reducido adecuado para su uso en baños pequeños y/o de servicio.

# Mini

# Fly

DESIGN BY AET



◀ **L631 FLY MINI CR**

W 340 x D 265 x H 180 mm

- Lavabo sospeso
- Wall-hung washbasin
- Wandwaschbecken
- Lavabo suspendu
- Lavabo suspendido



**AEN**

- ▲ **L631 FLY MINI CR**  
W 340 x D 265 x H 180 mm
- Lavabo sospeso
  - Wall-hung washbasin
  - Wandwaschbecken
  - Lavabo suspendu
  - Lavabo suspendido

# Mini Fly

DESIGN BY AET

► **L635 FLY TOWER**

W 405 x D 180 x H 880 mm

- Lavabo a colonna
- Freestanding washbasin
- Freistehendes Waschbecken
- Lavabo à colonne
- Lavabo freestanding







◀ **L638 FLY TOWER WALL**

W 405 x D 180 x H 380 mm

- Lavabo sospeso
- Wall-hung washbasin
- Wandwaschbecken
- Lavabo suspendu
- Lavabo suspendido



# Mini

# Bold

DESIGN BY AET



◀ **L249 BOLD RECTANGULAR**

W 340 x D 285 x H 105 mm

- Lavabo sospeso
- Wall-hung washbasin
- Wandwaschbecken
- Lavabo suspendu
- Lavabo suspendido



# Mini Thin

DESIGN BY AET



## ▲ L219 THIN RETTANGOLARE SM

W 340 x D 285 x H 100 mm

- Lavabo sospeso
- Wall-hung washbasin
- Wandwaschbecken
- Lavabo suspendu
- Lavabo suspendido

## ► L263 THIN MEZZALUNA

W 320 x D 265 x H 120 mm

- Lavabo sospeso
- Wall-hung washbasin
- Wandwaschbecken
- Lavabo suspendu
- Lavabo suspendido



AET

# Mini

# spot

DESIGN BY AET



◀ **L265 SPOT MINI**

W 255 x D 255 x H 120 mm

- Lavabo da appoggio
- Counter top washbasin
- Aufsatzwaschbecken
- Vasque à poser
- Lavabo de apoyo





- **L265 SPOT MINI**  
W 255 x D 255 x H 120 mm
- Lavabo da appoggio
  - Counter top washbasin
  - Aufsatzwaschbecken
  - Vasque à poser
  - Lavabo de apoyo



**ORANGE 114**

# Mini

# spot

DESIGN BY AET



◀ **L233 SPOT BAG ONE**

- W 335 x D 335 x H 145 mm
- Lavabo da appoggio
  - Counter top washbasin
  - Aufsatzwaschbecken
  - Vasque à poser
  - Lavabo de apoyo

▶ **L232 SPOT RAFT ONE**

- W 365 x D 285 x H 145 mm
- Lavabo da appoggio
  - Counter top washbasin
  - Aufsatzwaschbecken
  - Vasque à poser
  - Lavabo de apoyo





# Mini COLLECTION

**MINI COLLECTION** tutte le informazioni tecniche sono disponibili nel nostro listino prezzi 2021. Colori e finiture disponibili nelle pagine seguenti.

**EN** all technical information are available in our 2021 price list. Colours and finishes available in the following pages.

**DE** Alle technische Informationen finden Sie in unserer Preisliste für 2021. Farben und Ausführungen finden Sie auf den nächsten Seiten.

**FR** toutes les informations techniques sont disponibles dans notre liste de prix 2021. Couleurs et finitions disponibles dans les pages suivantes.

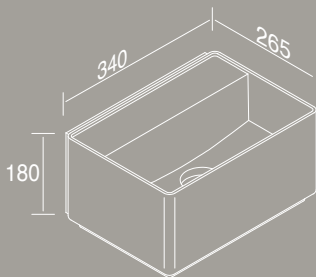
**ES** todas las informaciones técnicas están disponibles en nuestra lista de precios 2021. Colores y acabados disponibles en las páginas siguientes.



### L631 FLY MINI CR

W 340 x D 265 x H 180 mm

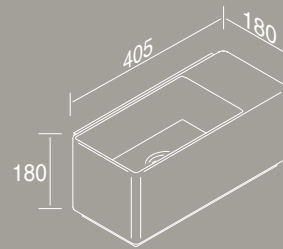
- Lavabo sospeso
- Wall-hung washbasin
- Wandwaschbecken
- Lavabo suspendu
- Lavabo suspendido



### L632 FLY MINI DX

W 405 x D 180 x H 180 mm

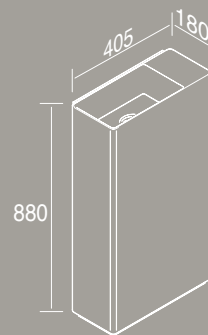
- Lavabo sospeso
- Wall-hung washbasin
- Wandwaschbecken
- Lavabo suspendu
- Lavabo suspendido



### L635 FLY TOWER

W 405 x D 180 x H 880 mm

- Lavabo a colonna
- Freestanding washbasin
- Freistehendes Waschbecken
- Lavabo à colonne
- Lavabo freestanding

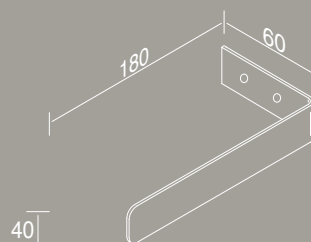
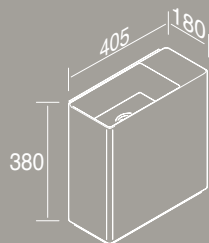




**L638 FLY TOWER WALL**

W 405 x D 180 x H 380 mm

- Lavabo sospeso
- Wall-hung washbasin
- Wandwaschbecken
- Lavabo suspendu
- Lavabo suspendido



**P001**

W 180 x D 60 x H 40 mm

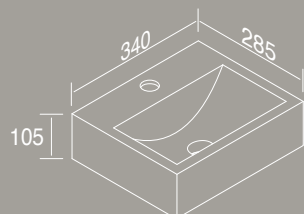
- Portasalviette
- Towel-rail
- Handtuchhalter
- Porte-serviettes
- Toallero



**L249 BOLD RECTANGULAR**

W 340 x D 285 x H 105 mm

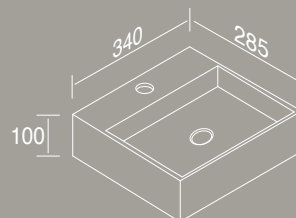
- Lavabo sospeso
- Wall-hung washbasin
- Wandwaschbecken
- Lavabo suspendu
- Lavabo suspendido



**L219 THIN RETTANGOLARE SM**

W 340 x D 285 x H 100 mm

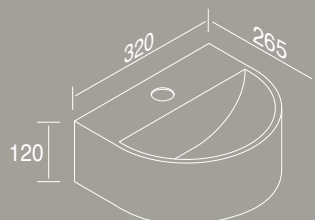
- Lavabo sospeso
- Wall-hung washbasin
- Wandwaschbecken
- Lavabo suspendu
- Lavabo suspendido



**L263 THIN MEZZALUNA**

W 320 x D 265 x H 120 mm

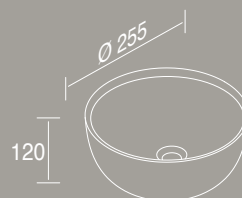
- Lavabo sospeso
- Wall-hung washbasin
- Wandwaschbecken
- Lavabo suspendu
- Lavabo suspendido



**L265 SPOT MINI**

W 255 x D 255 x H 120 mm

- Lavabo da appoggio
- Counter top washbasin
- Aufsatzwaschbecken
- Vasque à poser
- Lavabo de apoyo


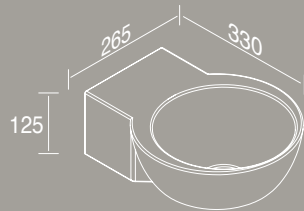




**L266 SPOT MINI WALL**

W 265 x D 330 x H 125 mm

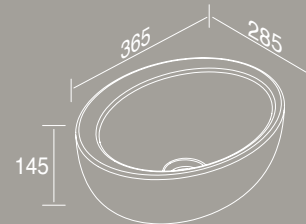
- Lavabo sospeso
- Wall-hung washbasin
- Wandwaschbecken
- Lavabo suspendu
- Lavabo suspendido



**L232 SPOT RAFT ONE**

W 365 x D 285 x H 145 mm

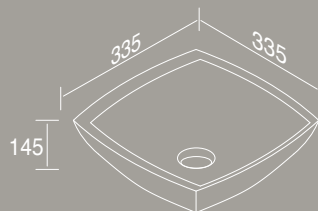
- Lavabo da appoggio
- Counter top washbasin
- Aufsatzwaschbecken
- Vasque à poser
- Lavabo de apoyo



**L233 SPOT BAG ONE**

W 335 x D 335 x H 145 mm

- Lavabo da appoggio
- Counter top washbasin
- Aufsatzwaschbecken
- Vasque à poser
- Lavabo de apoyo



# Mini COLORS

## FINITURE LUCIDE - BRILLIANT FINISHES - GLÄNZENDE FARBEN - FINITIONS BRILLANTES - COLORES BRILLOS



**100** bianco lucido  
white brilliant



**104** nero lucido  
black brilliant



**114** arancione  
orange



**121** verde oliva  
olive green



**125** rosso  
red

## FINITURE OPACHE - MATT FINISHES - MATTE FARBEN - FINITIONS MAT - COLORES MATE



**101** bianco opaco  
white matt



**105** nero opaco  
black matt



**107** cioccolato  
chocolate



**116** grigio opaco  
matt gray



**130** grigio tortora  
dove gray



**131** beige opaco  
matt beige




**132** mostarda  
mustard



**133** sabbia italiana  
italian sand



**140** azzurro cielo  
blue heavenly



**141** carta da zucchero  
egg blue



**142** rosa opaco  
matt pink



**143** verde scuro  
dark green

# Mini COLORS

**FINITURE METAL LUCIDE - BRILLIANT METAL FINISHES - GLÄNZENDE METALLAUSFÜHRUNGEN - FINITIONS MÉTALLISÉES BRILLIANTES - ACABADOS METÁLICOS BRILLOS**



**250** bianco - oro  
white - gold



**251** bianco - platino  
white - platinum



**252** nero - oro  
black - gold



**253** nero - platino  
black - platinum







# AEN Sanitari

TOILETS AND BIDETS  
SANITÄRANLAGEN  
SANITAIRES  
SANITARIOS

Oltre che essere comodi e dotati di varie tecnologie per migliorare la loro pulizia, i nostri sanitari sono anche raffinati, dalle linee ricercate, colorati con varie tinte naturali e talvolta impreziositi da decori, unendo in tale modo efficienza e bellezza, efficacia ed eleganza.

EN In addition to being convenient and equipped with various technological features to make cleaning easier, our toilets and bidets is also refined, with elegant lines, available in a range of natural colours and sometimes embellished with decorative features, making them the perfect blend of practicality and beauty, function and elegance.

DE Unsere Sanitäreanlagen sind nicht nur bequem und mit verschiedenen Technologien ausgestattet, um ihre Reinigung zu verbessern, sondern sie sind auch raffiniert und haben ausgesuchte Linienführung, sind mit verschiedenen Naturfarben gefärbt und manchmal durch Dekore verziert, sodass sie Effizienz und Schönheit, Wirksamkeit und Eleganz vereinen.

FR En plus d'être confortables et équipés de différentes technologies pour améliorer leur nettoyage, nos sanitaires sont également raffinés, aux lignes épurées, colorées avec plusieurs couleurs naturelles et parfois agrémentés de décorations, alliant ainsi efficacité, beauté et élégance.

ES Además de ser cómodos y estar equipados con diversas tecnologías para mejorar su limpieza, nuestros sanitarios también son refinados, con líneas depuradas, coloreados con diversos colores naturales y, en algunos casos, adornados con decoraciones, combinando así eficiencia y belleza, eficacia y elegancia. Hentur, cones dolupta tiustios, consenimus net pere qui num re, ut eum dollent, consedi aestiata qui nit molorenimus

AEN

# Sanitari

TOILETS AND BIDETS  
SANITÄRANLAGEN  
SANITAIRES  
SANITARIOS

SQUARE

206



DOT 2.0

232



OVAL

216



QUO

242



ACCENT

226



OR

252





# Square

DESIGN BY AET

Come ricorda il nome, sono sanitari dalla forma squadrata, in ceramica, solidi e con spessori rinforzati; possiamo produrre sia la versione sospesa, che da appoggio. Grazie alle varie proposte di colorazioni naturali e decorazioni e alla loro struttura composta e chic, donano un punto di alto design nel bagno in cui sono inseriti. Possiamo fornire accessori in pendant – portasciugamano, cassetta dello scarico dell'acqua, rubinetti, piletta – per rifinire con eleganza i sanitari. Punto di forza di questo modello è l'ampia seduta che offre una comodità introvabile in qualsiasi altro sanitario.

EN As the name suggests, this is a square-shaped toilet and bidet pairing in ceramic which is solidly constructed and extra thick. We offer both wall-hung and floor-mounted versions. Thanks to the range of natural colours and decorations and their poised, chic structure, they create a strong design feature in any bathroom they're installed in. We can supply matching accessories - towel holder, cisterns, taps, and drains - to round off your sanitaryware with a touch of elegance. The strong feature of this model is the large seat that offers a level of comfort that cannot be found on any other toilet.

DE Wie schon der Name sagt, sind es Sanitäreanlagen – Wasser und WC – mit rechteckiger Form aus Keramik, solide und mit verstärkten Dicken; Wir können sie sowohl in der hängenden als auch in der aufliegenden Version herstellen. Durch die verschiedenen Angebote an Naturfarben und Dekorationen und dank ihrer zusammengesetzten und schicken Struktur verleihen sie dem Badezimmer, in das sie eingebaut sind, einen Punkt von hohem Design. Wir können Zubehör in Hängeform liefern – Halterungen für Handtrockner, Wasserkasten, Armaturen, Abfluss – um die Sanitäreanlagen mit Eleganz zu verfeinern. Eine Stärke dieses Modells ist der breite Sitz, der eine Bequemlichkeit bietet, die bei jeder anderen Sanitäreanlage nicht zu finden ist.

FR Comme le nom le rappelle, il s'agit de sanitaires (WC et bidet) de forme carrée, en céramique, solides et avec des épaisseurs renforcées. Nous pouvons produire aussi bien la version suspendue que la version à poser. Grâce aux différentes propositions de couleurs et de décorations naturelles et à leur structure sobre et chic, ils apportent un point de design fort dans la salle de bains où ils sont placés. Nous pouvons fournir des accessoires assortis (porte-serviettes, chasse d'eau, robinets, bondes) pour une finition élégante des sanitaires. Le point fort de ce modèle est l'assise large qui offre un confort que l'on ne retrouve dans aucun autre sanitaire.

ES Como su nombre indica, se trata de sanitarios -inodoro y wc- de forma cuadrada, en cerámica, macizos y con espesores reforzados; podemos producir tanto la versión suspendida como la a suelo. Gracias a las diversas propuestas de colores y decoraciones naturales y a su estructura compuesta y chic, dan un punto de alto diseño en el baño en el que se instalan. Podemos suministrar accesorios a juego -toalleros, tanque de descarga de agua, grifos, desagües- para completar elegantemente los sanitarios. El punto fuerte de este modelo es el amplio asiento que ofrece una comodidad que no se encuentra en ningún otro sanitario.



# Square

DESIGN BY AET



◀ **S501 SQUARE WC**

W 385 x D 545 x H 400 mm

- Vaso da appoggio
- Back to wall wc
- Stand-WC
- Wc/cuvette à poser
- Inodoro adosado a la pared







► **S502 SQUARE BIDET**

W 385 x D 545 x H 400 mm

- Bidet da appoggio
- Back to wall bidet
- Stand-Bidet
- Bidet à poser
- Bidet adosado a la pared



► **S501 SQUARE WC**

W 385 x D 545 x H 400 mm

- Vaso da appoggio
- Back to wall wc
- Stand-WC
- Wc/cuvette à poser
- Inodoro adosado a la pared

# Square

DESIGN BY AET



◀ **S521 SQUARE WC WALL**

W 385 x D 545 x H 350 mm

- Vaso sospeso
- Wall-hung wc
- Wand-hänge WC
- Wc/cuvette suspendu
- Inodoro suspendido



▲ **S522 SQUARE BIDET WALL**

W 385 x D 545 x H 200 mm

- Bidet sospeso
- Wall-hung bidet
- Wand-hänge Bidet
- Bidet suspendu
- Bidet suspendido

**▼ S571 SQUARE WC WALL PLUS**

W 385 x D 545 x H 350 mm

- Vaso sospeso
- Wall-hung wc
- Wand-hänge WC
- Wc/cuvette suspendu
- Inodoro suspendido

**▼ S572 SQUARE BIDET WALL PLUS**

W 385 x D 545 x H 290 mm

- Bidet sospeso
- Wall-hung bidet
- Wand-hänge Bidet
- Bidet suspendu
- Bidet suspendido



# Square COLLECTION

**SQUARE COLLECTION** tutte le informazioni tecniche sono disponibili nel nostro listino prezzi 2021. Colori e finiture disponibili nelle pagine seguenti.

**EN** all technical information are available in our 2021 price list. Colours and finishes available in the following pages.

**DE** Alle technische Informationen finden Sie in unserer Preisliste für 2021. Farben und Ausführungen finden Sie auf den nächsten Seiten.

**FR** toutes les informations techniques sont disponibles dans notre liste de prix 2021. Couleurs et finitions disponibles dans les pages suivantes.

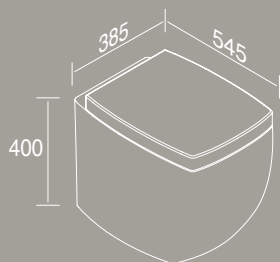
**ES** todas las informaciones técnicas están disponibles en nuestra lista de precios 2021. Colores y acabados disponibles en las páginas siguientes.



### S501 SQUARE WC

W 385 x D 545 x H 400 mm

- Vaso da appoggio
- Back to wall wc
- Stand-WC
- Wc/cuvette à poser
- Inodoro adosado a la pared



NO BACTERIA



SOFT CLOSE



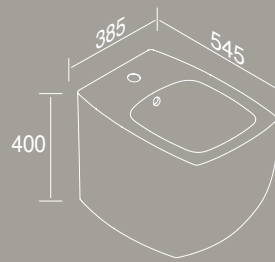
HIDDEN FIXING



### S502 SQUARE BIDET

W 385 x D 545 x H 400 mm

- Bidet da appoggio
- Back to wall bidet
- Stand-Bidet
- Bidet à poser
- Bidet adosado a la pared



NO BACTERIA



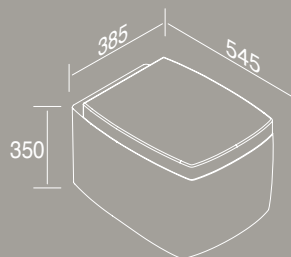
HIDDEN FIXING



### S571 SQUARE WC WALL PLUS

W 385 x D 545 x H 350 mm

- Vaso sospeso
- Wall-hung wc
- Wand-hänge WC
- Wc/cuvette suspendu
- Inodoro suspendido



NO BACTERIA



SOFT CLOSE



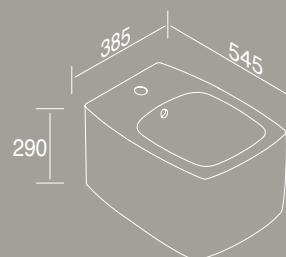
HIDDEN FIXING



### S572 SQUARE BIDET WALL PLUS

W 385 x D 545 x H 290 mm

- Bidet sospeso
- Wall-hung bidet
- Wand-hänge Bidet
- Bidet suspendu
- Bidet suspendido



NO BACTERIA



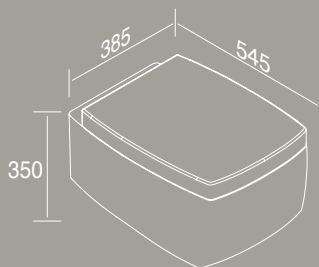
HIDDEN FIXING



**S521 SQUARE WC WALL**

W 385 x D 545 x H 350 mm

- Vaso sospeso
- Wall-hung wc
- Wand-hänge WC
- Wc/cuvette suspendu
- Inodoro suspendido



NO BACTERIA



SOFT CLOSE



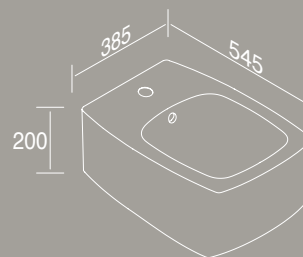
HIDDEN FIXING



**S522 SQUARE BIDET WALL**

W 385 x D 545 x H 200 mm

- Bidet sospeso
- Wall-hung bidet
- Wand-hänge Bidet
- Bidet suspendu
- Bidet suspendido



NO BACTERIA



HIDDEN FIXING

# Square COLORS

## FINITURE LUCIDE - BRILLIANT FINISHES - GLÄNZENDE FARBEN - FINITIONS BRILLANTES - COLORES BRILLOS



**100** bianco lucido  
white brilliant



**104** nero lucido  
black brilliant



**114** arancione  
orange



**121** verde oliva  
olive green



**125** rosso  
red

## FINITURE OPACHE - MATT FINISHES - MATTE FARBEN - FINITIONS MAT - COLORES MATE



**101** bianco opaco  
white matt



**105** nero opaco  
black matt



**107** cioccolato  
chocolate



**116** grigio opaco  
matt gray



**130** grigio tortora  
dove gray



**131** beige opaco  
matt beige



**132** mostarda  
mustard



**133** sabbia italiana  
italian sand



**140** azzurro cielo  
blue heavenly



**141** carta da zucchero  
egg blue



**142** rosa opaco  
matt pink



**143** verde scuro  
dark green



# Square COLORS

**FINITURE METAL LUCIDE - BRILLIANT METAL FINISHES - GLÄNZENDE METALLAUSFÜHRUNGEN - FINITIONS MÉTALLISÉES BRILLIANTES - ACABADOS METÀLICOS BRILLOS**



**250** bianco - oro  
white - gold



**251** bianco - platino  
white - platinum



**252** nero - oro  
black - gold



**253** nero - platino  
black - platinum

**FINITURE METAL OPACHE - MATT METAL FINISHES - MATTE METALLAUSFÜHRUNGEN - FINITIONS MÉTALLISÉES MAT - ACABADOS METÀLICOS MATE**



**350** bianco - oro  
white - gold



**351** bianco - platino  
white - platinum



# Oval

DESIGN BY AET

Sono una serie di water e bidet molto aggraziati, con linee curve, delicate, minimaliste, dal gusto classicheggiante, che addolciscono le loro forme, rendendoli molto piacevoli allo sguardo. Il loro sobrio design può essere esaltato dall'utilizzo di colorazioni naturali e decori sofisticati, sia per la serie da appoggio, che per quella sospesa.

EN This is a series of very graceful toilets and bidets, with curved, delicate, minimalist lines which soften the silhouette and deliver a classical styling, making them very easy on the eye. Their sober design can be enhanced by the use of natural colours and sophisticated decorations. Available in floor-mounted and wall-hung versions.

DE Das ist eine Serie von sehr gefälligen WCs und Bidets mit zarten, minimalistischen geschwungenen Linien im klassizistischen Geschmack, welche ihre Formen sanfter werden lassen und sie viel ansprechender machen. Ihr nüchternes Design kann durch die Anwendung von Naturfarben und ausgeklügelten Dekorelementen hervorgehoben werden, dies sowohl bei der aufliegenden, als auch bei der hängenden Serie.

FR Il s'agit d'une série de WC et de bidets très gracieux, au style classique, et aux lignes courbes, délicates et minimalistes qui adoucissent leurs formes, les rendant très agréables à l'œil. Leur design sobre peut être mis en valeur par l'utilisation de couleurs naturelles et de décorations sophistiquées, tant pour la série à poser que pour celle à suspendre.

ES Se trata de una serie de inodoros y bidés muy elegantes, con líneas curvas, delicadas y minimalistas, de gusto clásico, que suavizan sus formas, haciéndolas muy agradables a la vista. Su diseño sobrio puede verse realizado por el uso de colores naturales y decoraciones sofisticadas, tanto en la serie a suelo como en la suspendida.

# Oval

DESIGN BY AET

► **S541 OVAL WC**

- W 390 x D 560 x H 400 mm
- Vaso da appoggio
  - Back to wall wc
  - Stand-WC
  - Wc/cuvette à poser
  - Inodoro adosado a la pared

► **S542 OVAL BIDET**

- W 390 x D 560 x H 400 mm
- Bidet da appoggio
  - Back to wall bidet
  - Stand-Bidet
  - Bidet à poser
  - Bidet adosado a la pared



**► S541 OVAL WC**

W 390 x D 560 x H 400 mm

- Vaso da appoggio
- Back to wall wc
- Stand-WC
- Wc/cuvette à poser
- Inodoro adosado a la pared

**► S542 OVAL BIDET**

W 390 x D 560 x H 400 mm

- Bidet da appoggio
- Back to wall bidet
- Stand-Bidet
- Bidet à poser
- Bidet adosado a la pared

**AEN**



# Oval

DESIGN BY AET

◀ **S511 OVAL WC WALL**

W 390 x D 560 x H 350 mm

- Vaso sospeso
- Wall-hung wc
- Wand-hänge WC
- Wc/cuvette suspendu
- Inodoro suspendido

ITALIAN SAND 133





▼ **S511 OVAL WC WALL**

W 390 x D 560 x H 350 mm

- Vaso sospeso
- Wall-hung wc
- Wand-hänge WC
- Wc/cuvette suspendu
- Inodoro suspendido

▼ **S512 OVAL BIDET WALL**

W 390 x D 560 x H 350 mm

- Bidet sospeso
- Wall-hung bidet
- Wand-hänge Bidet
- Bidet suspendu
- Bidet suspendido

**AEN**

# Oval

DESIGN BY AET

AET  
ITALIA



# Oval COLLECTION

**OVAL COLLECTION** tutte le informazioni tecniche sono disponibili nel nostro listino prezzi 2021. Colori e finiture disponibili nelle pagine seguenti.

**EN** all technical information are available in our 2021 price list. Colours and finishes available in the following pages.

**DE** Alle technische Informationen finden Sie in unserer Preisliste für 2021. Farben und Ausführungen finden Sie auf den nächsten Seiten.

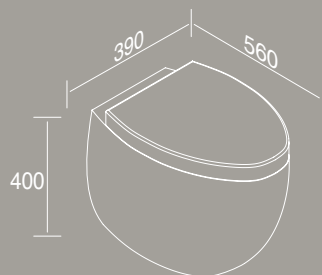
**FR** toutes les informations techniques sont disponibles dans notre liste de prix 2021. Couleurs et finitions disponibles dans les pages suivantes.

**ES** todas las informaciones técnicas están disponibles en nuestra lista de precios 2021. Colores y acabados disponibles en las páginas siguientes.



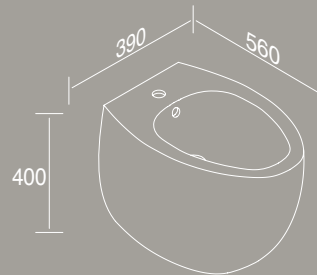
### S541 OVAL WC

- W 390 x D 560 x H 400 mm
- Vaso da appoggio
  - Back to wall wc
  - Stand-WC
  - Wc/cuvette à poser
  - Inodoro adosado a la pared



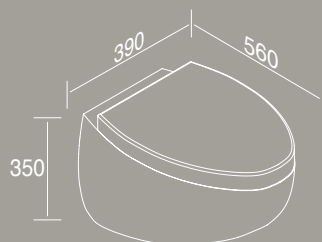
### S542 OVAL BIDET

- W 390 x D 560 x H 400 mm
- Bidet da appoggio
  - Back to wall bidet
  - Stand-Bidet
  - Bidet à poser
  - Bidet adosado a la pared



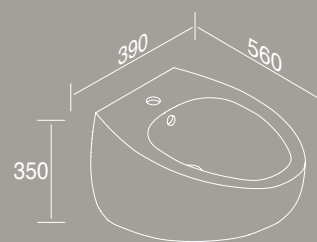
### S511 OVAL WC WALL

- W 390 x D 560 x H 350 mm
- Vaso sospeso
  - Wall-hung wc
  - Wand-hänge WC
  - Wc/cuvette suspendu
  - Inodoro suspendido



### S512 OVAL BIDET WALL

- W 390 x D 560 x H 350 mm
- Bidet sospeso
  - Wall-hung bidet
  - Wand-hänge Bidet
  - Bidet suspendu
  - Bidet suspendido



# Oval COLORS

## FINITURE LUCIDE - BRILLIANT FINISHES - GLÄNZENDE FARBEN - FINITIONS BRILLANTES - COLORES BRILLOS



**100** bianco lucido  
white brilliant



**104** nero lucido  
black brilliant



**114** arancione  
orange



**121** verde oliva  
olive green



**125** rosso  
red

## FINITURE OPACHE - MATT FINISHES - MATTE FARBEN - FINITIONS MAT - COLORES MATE



**101** bianco opaco  
white matt



**105** nero opaco  
black matt



**107** cioccolato  
chocolate



**116** grigio opaco  
matt gray



**130** grigio tortora  
dove gray



**131** beige opaco  
matt beige



**132** mostarda  
mustard



**133** sabbia italiana  
italian sand



**140** azzurro cielo  
blue heavenly



**141** carta da zucchero  
egg blue



**142** rosa opaco  
matt pink



**143** verde scuro  
dark green

# Oval COLORS

**FINITURE METAL LUCIDE - BRILLIANT METAL FINISHES - GLÄNZENDE METALLAUSFÜHRUNGEN - FINITIONS MÉTALLISÉES BRILLIANTES - ACABADOS METÀLICOS BRILLOS**



**250** bianco - oro  
white - gold



**251** bianco - platino  
white - platinum



**252** nero - oro  
black - gold



**253** nero - platino  
black - platinum

**FINITURE METAL OPACHE - MATT METAL FINISHES - MATTE METALLAUSFÜHRUNGEN - FINITIONS MÉTALLISÉES MAT - ACABADOS METÀLICOS MATE**



**350** bianco - oro  
white - gold



**351** bianco - platino  
white - platinum





# Accent

DESIGN BY AET

È una linea di sanitari innovativa, con un design molto accattivante e moderno. La bella peculiarità che balza subito agli occhi è la concavità creata nella parte laterale e il copriwater, che ricorda una goccia e smuove la linearità del sanitario. L'effetto di movimento si amplifica quando la concavità viene colorata, diventando glamorous se viene utilizzato l'oro, il platino, il rame o il bronzo. Questo sanitario è dotato del sistema di pulizia total clean.

EN This is an innovative line of toilets and bidets with a very attractive and modern design. The beautiful feature that immediately catches the eye is the hollow in the side and the toilet seat, which resembles water drop and lends great movement to the linear features of this sanitaryware. This movement effect is further amplified when the hollow is coloured, adding a touch of glamour if gold, platinum, copper or bronze is used. The toilet is equipped with the Total Clean cleaning system.

DE Das ist eine innovative Sanitäreinrichtungenlinie mit einem sehr ansprechenden und modernen Design. Die schöne Besonderheit, die sofort ins Auge fällt, ist die Höhlung im seitlichen Teil und der WC-Deckel, der an einen Tropfen erinnert und die Linearität der Sanitäreinrichtung auflockert. Die bewegte Wirkung wird verstärkt, wenn die Höhlung farbig gestaltet ist, wodurch sie glamourös wird, wenn Gold, Platin, Kupfer, oder Bronze verwendet wird. Diese Sanitäreinrichtung ist mit dem Reinigungssystem Total clean ausgestattet.

FR Il s'agit d'une ligne novatrice de sanitaires, au design très attrayant et moderne. La belle particularité qui saute immédiatement aux yeux est la partie concave créée dans la partie latérale et l'abattant des toilettes, qui rappelle une goutte et décale la linéarité du sanitaire. L'effet de mouvement est amplifié lorsque la partie concave est colorée, et devient glamour si l'on utilise l'or, le platine, le cuivre ou le bronze. Ce sanitaire est équipé du système de nettoyage total clean.

ES Es una línea innovadora de sanitarios, con un diseño muy atractivo y moderno. La bella peculiaridad que salta inmediatamente a los ojos es la concavidad creada en la parte lateral y la tapa del inodoro, que recuerda a una gota y sacude la linealidad del sanitario. El efecto de movimiento se amplifica cuando la concavidad está pintada, volviéndose glamurosa si se utiliza oro, platino, cobre o bronce. Este sanitario está equipado con el sistema de limpieza «total clean».

▼ **S531 ACCENT WC**

W 390 x D 560 x H 395 mm

- Vaso sospeso
- Wall-hung wc
- Wand-hänge WC
- Wc/cuvette suspendu
- Inodoro suspendido

# Accent

DESIGN BY AET



▲ **S532 ACCENT BIDET**

W 390 x D 560 x H 395 mm

- Bidet sospeso
- Wall-hung bidet
- Wand-hänge Bidet
- Bidet suspendu
- Bidet suspendido

AET



▲ **S531 ACCENT WC**

W 390 x D 560 x H 395 mm

- Vaso sospeso
- Wall-hung wc
- Wand-hänge WC
- Wc/cuvette suspendu
- Inodoro suspendido

▲ **S532 ACCENT BIDET**

W 390 x D 560 x H 395 mm

- Bidet sospeso
- Wall-hung bidet
- Wand-hänge Bidet
- Bidet suspendu
- Bidet suspendido

# Accent COLLECTION

**ACCENT COLLECTION** tutte le informazioni tecniche sono disponibili nel nostro listino prezzi 2021. Colori e finiture disponibili nelle pagine seguenti.

**EN** all technical information are available in our 2021 price list. Colours and finishes available in the following pages.

**DE** Alle technische Informationen finden Sie in unserer Preisliste für 2021. Farben und Ausführungen finden Sie auf den nächsten Seiten.

**FR** toutes les informations techniques sont disponibles dans notre liste de prix 2021. Couleurs et finitions disponibles dans les pages suivantes.

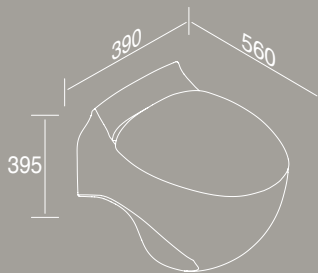
**ES** todas las informaciones técnicas están disponibles en nuestra lista de precios 2021. Colores y acabados disponibles en las páginas siguientes.



## S531 ACCENT WC

W 390 x D 560 x H 395 mm

- Vaso sospeso
- Wall-hung wc
- Wand-hänge WC
- Wc/cuvette suspendu
- Inodoro suspendido



NO BACTERIA



SOFT CLOSE



TAKE OFF



HIDDEN FIXING



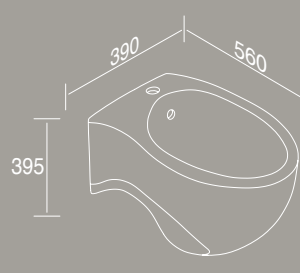
TOTAL CLEAN



## S532 ACCENT BIDET

W 390 x D 560 x H 395 mm

- Bidet sospeso
- Wall-hung bidet
- Wand-hänge Bidet
- Bidet suspendu
- Bidet suspendido



NO BACTERIA



HIDDEN FIXING

# Accent COLORS

**FINITURE LUCIDE - BRILLIANT FINISHES - GLÄNZENDE FARBEN - FINITIONS BRILLANTES - COLORES BRILLOS**



**100** bianco lucido  
white brilliant



**104** nero lucido  
black brilliant

**FINITURE OPACHE - MATT FINISHES - MATTE FARBEN - FINITIONS MAT - COLORES MATE**



**101** bianco opaco  
white matt



**105** nero opaco  
black matt

**FINITURE METAL LUCIDE - BRILLIANT METAL FINISHES - GLÄNZENDE METALLAUSFÜHRUNGEN - FINITIONS MÉTALLISÉES BRILLIANTES - ACABADOS METÁLICOS BRILLOS**



**250** bianco - oro  
white - gold



**251** bianco - platino  
white - platinum



**252** nero - oro  
black - gold



**253** nero - platino  
black - platinum

**FINITURE METAL OPACHE - MATT METAL FINISHES - MATTE METALLAUSFÜHRUNGEN - FINITIONS MÉTALLISÉES MAT - ACABADOS METÁLICOS MATE**



**350** bianco - oro  
white - gold



**351** bianco - platino  
white - platinum





# Dot 2.0

DESIGN BY AET

Sono water e bidet disegnati con linee molto pulite e gentili e che possono essere forniti in varie tonalità di colore. Il water è dotato del sistema total clean e il copriwater, oltre che essere più sottile del normale, è anche dotato di un sistema che prevede la discesa rallentata. La linea Dot 2.0 prevede sanitari sia sospesi, che da appoggio.

EN This is a toilet and bidet designed with very clean and gentle lines and which can be supplied in various shades of colour. The toilet is equipped with the Total Clean system and the toilet seat, as well as being thinner than normal, is also equipped with a slow-closure system. The Dot 2.0 line is available in both wall-hung and free-standing versions.

DE Das sind WCs und Bidets, die mit sehr sauberen und vornehmen Linien entworfen sind und in verschiedenen Farbtönungen geliefert werden können. Das WC ist mit dem System Total clean und mit dem WC-Deckel ausgestattet, der nicht nur viel dünner als normal ist, sondern auch mit einem System ausgestattet ist, das die verlangsamte Schließung vorsieht. Die Linie Dot 2.0 sieht sowohl hängende als auch aufliegende Sanitäranlagen vor.

FR Il s'agit de WC et de bidets conçus avec des lignes très épurées et douces, qui peuvent être fournis dans différentes nuances de couleur. Les WC sont équipés du système total clean et l'abattant des toilettes, en plus d'être plus fin que la normale, est également équipé d'un système à frein de chute. La ligne Dot 2.0 comprend à la fois des sanitaires suspendus et des sanitaires à poser.

ES Son inodoros y bidés diseñados con líneas muy limpias y agradables y que pueden suministrarse en varios tonos de color. El inodoro está equipado con el sistema «total clean» y su asiento, además de ser más fino de lo normal, también está dotado de un sistema que prevé un descenso amortiguado. La línea Dot 2.0 incluye tanto sanitarios suspendidos como a suelo.

# Dot 2.0

DESIGN BY AET



- ◀ **S555 DOT 2.0 WC**  
W 365 x D 530 x H 310 mm
- Vaso sospeso
  - Wall-hung wc
  - Wand-hänge WC
  - Wc/cuvette suspendu
  - Inodoro suspendido





- ▲ **S555 DOT 2.0 WC**  
 W 365 x D 530 x H 310 mm
- Vaso sospeso
  - Wall-hung wc
  - Wand-hänge WC
  - Wc/cuvette suspendu
  - Inodoro suspendido



PINK 142

# Dot 2.0

DESIGN BY AET



◀ **S555 DOT 2.0 WC**

W 365 x D 530 x H 310 mm

- Vaso sospeso
- Wall-hung wc
- Wand-hänge WC
- Wc/cuvette suspendu
- Inodoro suspendido

EGG BLUE 141





▼ **S557 DOT 2.0 WC**

W 365 x D 530 x H 420 mm

- Vaso da appoggio
- Back to wall wc
- Stand-WC
- Wc/cuvette à poser
- Inodoro adosado a la pared



AEN



# Dot 2.0

DESIGN BY AET

▼ **S556 DOT 2.0 BIDET**

W 365 x D 530 x H 310 mm

- Bidet sospeso
- Wall-hung bidet
- Wand-hänge Bidet
- Bidet suspendu
- Bidet suspendido

▼ **S557 WC DOT 2.0 FLOOR**

W 365 x D 530 x H 420 mm

- Vaso da appoggio
- Back to wall wc
- Stand-WC
- Wc/cuvette à poser
- Inodoro adosado a la pared





# Dot 2.0 COLLECTION

**DOT 2.0 COLLECTION** tutte le informazioni tecniche sono disponibili nel nostro listino prezzi 2021. Colori e finiture disponibili nelle pagine seguenti.

**EN** all technical information are available in our 2021 price list. Colours and finishes available in the following pages.

**DE** Alle technische Informationen finden Sie in unserer Preisliste für 2021. Farben und Ausführungen finden Sie auf den nächsten Seiten.

**FR** toutes les informations techniques sont disponibles dans notre liste de prix 2021. Couleurs et finitions disponibles dans les pages suivantes.

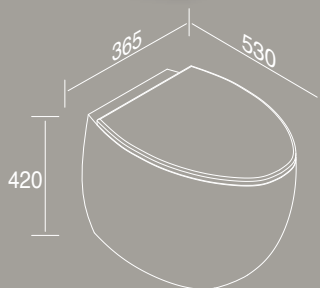
**ES** todas las informaciones técnicas están disponibles en nuestra lista de precios 2021. Colores y acabados disponibles en las páginas siguientes.



### S557 WC DOT 2.0 FLOOR

W 365 x D 530 x H 420 mm

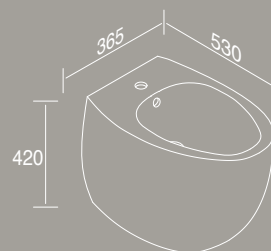
- Vaso da appoggio
- Back to wall wc
- Stand-WC
- Wc/cuvette à poser
- Inodoro adosado a la pared



### S558 BIDET DOT 2.0 FLOOR

W 365 x D 530 x H 420 mm

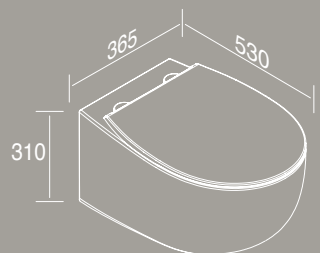
- Bidet da appoggio
- Back to wall bidet
- Stand-Bidet
- Bidet à poser
- Bidet adosado a la pared



### S555 DOT 2.0 WC

W 365 x D 530 x H 310 mm

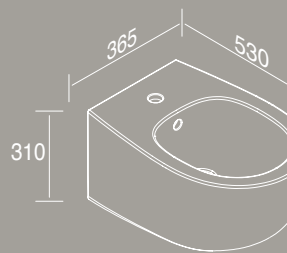
- Vaso sospeso
- Wall-hung wc
- Wand-hänge WC
- Wc/cuvette suspendu
- Inodoro suspendido



### S556 DOT 2.0 BIDET

W 365 x D 530 x H 310 mm

- Bidet sospeso
- Wall-hung bidet
- Wand-hänge Bidet
- Bidet suspendu
- Bidet suspendido



# Dot 2.0 COLORS

## FINITURE LUCIDE - BRILLIANT FINISHES - GLÄNZENDE FARBEN - FINITIONS BRILLANTES - COLORES BRILLOS



**100** bianco lucido  
white brilliant



**104** nero lucido  
black brilliant



**114** arancione  
orange



**121** verde oliva  
olive green



**125** rosso  
red

## FINITURE OPACHE - MATT FINISHES - MATTE FARBEN - FINITIONS MAT - COLORES MATE



**101** bianco opaco  
white matt



**105** nero opaco  
black matt



**107** cioccolato  
chocolate



**116** grigio opaco  
matt gray



**130** grigio tortora  
dove gray



**131** beige opaco  
matt beige



**132** mostarda  
mustard



**133** sabbia italiana  
italian sand



**140** azzurro cielo  
blue heavenly



**141** carta da zucchero  
egg blue



**142** rosa opaco  
matt pink



**143** verde scuro  
dark green

# Dot2.0 COLORS

**FINITURE METAL LUCIDE - BRILLIANT METAL FINISHES - GLÄNZENDE METALLAUSFÜHRUNGEN - FINITIONS MÉTALLISÉES BRILLIANTES - ACABADOS METÀLICOS BRILLOS**



**250** bianco - oro  
white - gold



**251** bianco - platino  
white - platinum



**252** nero - oro  
black - gold



**253** nero - platino  
black - platinum

**FINITURE METAL OPACHE - MATT METAL FINISHES - MATTE METALLAUSFÜHRUNGEN - FINITIONS MÉTALLISÉES MAT - ACABADOS METÀLICOS MATE**



**350** bianco - oro  
white - gold



**351** bianco - platino  
white - platinum



# Quo

DESIGN BY AET

È una linea di sanitari moderna, dal design accattivante, forte e divertente. Sono i sanitari ideali da inserire in bagni minimalisti e nuovi e vengono forniti di molte efficienti tecnologie: il sistema di flusso dell'acqua di risciacquo total clean e il copriwater più sottile e a caduta rallentata.

Possono essere richieste tante diverse colorazioni e i relativi complementi in linea.

EN This is a modern line of toilets and bidets with an attractive, strong and fun design. They are the ideal for installing in minimalist and new bathroom settings and are equipped with a range of efficient technologies: the Total Clean cleaning system and the thinner and slow-closure toilet seat.

Available in a range of different colours and matching accessories.

DE Das ist eine moderne Sanitäreanlagenlinie mit einem einnehmenden, starken und vergnüglichen Design. Es sind ideale Sanitäreanlagen für den Einbau in minimalistische und neue Badezimmer, und sie werden mit vielen effizienten Technologien geliefert: dem Spülsystem Total clean und dem dünneren WC-Deckel mit verlangsamer Schließung.

Es können eine Menge verschiedener Farbgebungen und die zugehörigen Ergänzungen in der Linie angefordert werden.

FR Il s'agit d'une ligne de sanitaires modernes, au design attrayant, fort et amusant. Ce sont les sanitaires idéaux à insérer dans les salles de bains minimalistes et neuves. Ils sont équipés de nombreuses technologies efficaces : le système de débit de l'eau de la chasse d'eau total clean et l'abattant plus fin et doté du frein de chute.

De nombreuses couleurs différentes peuvent être demandées ainsi que les accessoires de la ligne.

ES Es una línea moderna de sanitarios con un diseño atractivo, fuerte y divertido. Son los sanitarios ideales para instalar en baños nuevos y minimalistas, y están equipados con muchas tecnologías eficientes: el sistema de flujo de agua de descarga «total clean» y la tapa del asiento del inodoro, más fina y amortiguada. Se pueden solicitar en muchos colores diferentes y con los relativos complementos en línea.

# Quo

DESIGN BY AET

AET







◀ **S596 QUO BIDET**

W 350 x D 505 x H 285 mm

- Bidet sospeso
- Wall-hung bidet
- Wand-hänge Bidet
- Bidet suspendu
- Bidet suspendido



▲ **S595 QUO WC**

W 350 x D 505 x H 285 mm

- Vaso sospeso
- Wall-hung wc
- Wand-hänge WC
- Wc/cuvette suspendu
- Inodoro suspendido

BLUE HEAVENLY 140

# Quo

DESIGN BY AET



◀ **S596 QUO BIDET**

W 350 x D 505 x H 285 mm

- Bidet sospeso
- Wall-hung bidet
- Wand-hänge Bidet
- Bidet suspendu
- Bidet suspendido

▼ **S595 QUO WC**

W 350 x D 505 x H 285 mm

- Vaso sospeso
- Wall-hung wc
- Wand-hänge WC
- Wc/cuvette suspendu
- Inodoro suspendido





**MATT BLACK 105**

▲ **S592 BIDET QUO FLOOR**

W 350 x D 505 x H 420 mm

- Bidet da appoggio
- Back to wall bidet
- Stand-Bidet
- Bidet à poser
- Bidet adosado a la pared

▲ **S591 WC QUO FLOOR**

W 350 x D 505 x H 420 mm

- Vaso da appoggio
- Back to wall wc
- Stand-WC
- Wc/cuvette à poser
- Inodoro adosado a la pared



# Quo

DESIGN BY AET

- **S591 WC QUO FLOOR**  
W 350 x D 505 x H 420 mm
- Vaso da appoggio
  - Back to wall wc
  - Stand-WC
  - Wc/cuvette à poser
  - Inodoro adosado a la pared



# Quo COLLECTION

**QUO COLLECTION** tutte le informazioni tecniche sono disponibili nel nostro listino prezzi 2021. Colori e finiture disponibili nelle pagine seguenti.

**EN** all technical information are available in our 2021 price list. Colours and finishes available in the following pages.

**DE** Alle technische Informationen finden Sie in unserer Preisliste für 2021. Farben und Ausführungen finden Sie auf den nächsten Seiten.

**FR** toutes les informations techniques sont disponibles dans notre liste de prix 2021. Couleurs et finitions disponibles dans les pages suivantes.

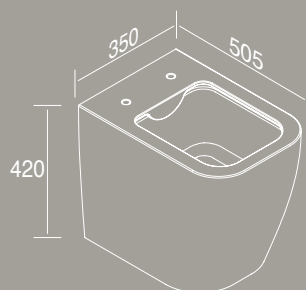
**ES** todas las informaciones técnicas están disponibles en nuestra lista de precios 2021. Colores y acabados disponibles en las páginas siguientes.



### S591 WC QUO FLOOR

W 350 x D 505 x H 420 mm


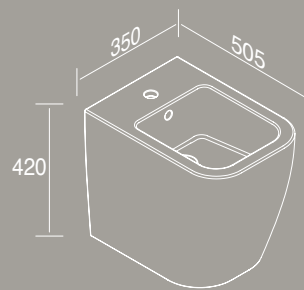
- Vaso da appoggio
- Back to wall wc
- Stand-WC
- Wc/cuvette à poser
- Inodoro adosado a la pared



### S592 BIDET QUO FLOOR

W 350 x D 505 x H 420 mm

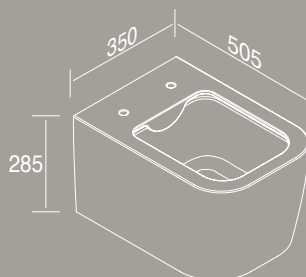
- Bidet da appoggio
- Back to wall bidet
- Stand-Bidet
- Bidet à poser
- Bidet adosado a la pared



### S595 QUO WC

W 350 x D 505 x H 285 mm

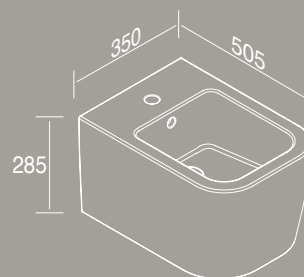
- Vaso sospeso
- Wall-hung wc
- Wand-hänge WC
- Wc/cuvette suspendu
- Inodoro suspendido



### S596 QUO BIDET

W 350 x D 505 x H 285 mm

- Bidet sospeso
- Wall-hung bidet
- Wand-hänge Bidet
- Bidet suspendu
- Bidet suspendido



# Quo COLORS

## FINITURE LUCIDE - BRILLIANT FINISHES - GLÄNZENDE FARBEN - FINITIONS BRILLANTES - COLORES BRILLOS



**100** bianco lucido  
white brilliant



**104** nero lucido  
black brilliant



**114** arancione  
orange



**121** verde oliva  
olive green



**125** rosso  
red

## FINITURE OPACHE - MATT FINISHES - MATTE FARBEN - FINITIONS MAT - COLORES MATE



**101** bianco opaco  
white matt



**105** nero opaco  
black matt



**107** cioccolato  
chocolate



**116** grigio opaco  
matt gray



**130** grigio tortora  
dove gray



**131** beige opaco  
matt beige



**132** mostarda  
mustard



**133** sabbia italiana  
italian sand



**140** azzurro cielo  
blue heavenly



**141** carta da zucchero  
egg blue



**142** rosa opaco  
matt pink



**143** verde scuro  
dark green



# Quo COLORS

**FINITURE METAL LUCIDE - BRILLIANT METAL FINISHES - GLÄNZENDE METALLAUSFÜHRUNGEN - FINITIONS MÉTALLISÉES BRILLIANTES - ACABADOS METÀLICOS BRILLOS**



**250** bianco - oro  
white - gold



**251** bianco - platino  
white - platinum



**252** nero - oro  
black - gold



**253** nero - platino  
black - platinum

**FINITURE METAL OPACHE - MATT METAL FINISHES - MATTE METALLAUSFÜHRUNGEN - FINITIONS MÉTALLISÉES MAT - ACABADOS METÀLICOS MATE**



**350** bianco - oro  
white - gold



**351** bianco - platino  
white - platinum

# Or

DESIGN BY AET



◀ **OR18V1FC**

W 370 x D 300 x H 700 mm

- Orinatoio con sensore a infrarossi
- Urinal with infrared sensor
- Urinal mit Infrarotsensor
- Urinoir avec capteur infrarouge
- Urinario con sensor infrarrojo

AET



► **OR18V1FT**

W 370 x D 300 x H 700 mm

- Orinatoio con sensore a infrarossi
- Urinal with infrared sensor
- Urinal mit Infrarotsensor
- Urinoir avec capteur infrarouge
- Urinario con sensor infrarrojo

# Or COLLECTION

**OR COLLECTION** tutte le informazioni tecniche sono disponibili nel nostro listino prezzi 2021. Colori e finiture disponibili nelle pagine seguenti.

**EN** all technical information are available in our 2021 price list. Colours and finishes available in the following pages.

**DE** Alle technische Informationen finden Sie in unserer Preisliste für 2021. Farben und Ausführungen finden Sie auf den nächsten Seiten.

**FR** toutes les informations techniques sont disponibles dans notre liste de prix 2021. Couleurs et finitions disponibles dans les pages suivantes.

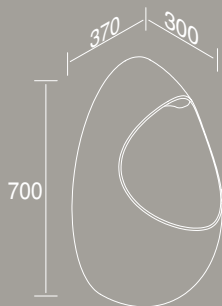
**ES** todas las informaciones técnicas están disponibles en nuestra lista de precios 2021. Colores y acabados disponibles en las páginas siguientes.



## OR18V1FS

W 370 x D 300 x H 700 mm

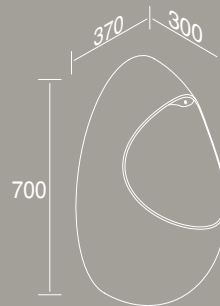
- Orinatoio
- Urinal
- Urinoir
- Urinario



## OR18V1FT

W 370 x D 300 x H 700 mm

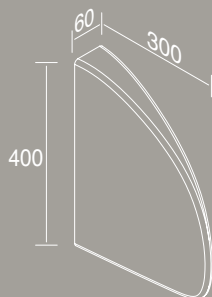
- Orinatoio con sensore a infrarossi
- Urinal with infrared sensor
- Urinal mit Infrarotsensor
- Urinoir avec capteur infrarouge
- Urinario con sensor infrarrojo



## OR20

W 60 x D 300 x H 400 mm

- Divisorio in ceramica per orinatoi
- Ceramic urinal divider
- Urinaltrennwand aus Keramik
- Partition en céramique pour urinoirs
- Tabique de ceràmica para urinarios



# Or COLORS

## FINITURE LUCIDE - BRILLIANT FINISHES - GLÄNZENDE FARBEN - FINITIONS BRILLANTES - COLORES BRILLOS



**100** bianco lucido  
white brilliant



**104** nero lucido  
black brilliant



**114** arancione  
orange



**121** verde oliva  
olive green



**125** rosso  
red

## FINITURE OPACHE - MATT FINISHES - MATTE FARBEN - FINITIONS MAT - COLORES MATE



**101** bianco opaco  
white matt



**105** nero opaco  
black matt



**107** cioccolato  
chocolate



**116** grigio opaco  
matt gray



**130** grigio tortora  
dove gray



**131** beige opaco  
matt beige



**132** mostarda  
mustard



**133** sabbia italiana  
italian sand



**140** azzurro cielo  
blue heavenly



**141** carta da zucchero  
egg blue



**142** rosa opaco  
matt pink



**143** verde scuro  
dark green







# AEN Mobili

FURNITURE  
MÖBEL  
MEUBLES  
MUEBLES

I nostri mobili, in legno o in metallo, nascono con l'intento di esaltare e armonizzarsi con la bellezza dei sanitari, inseguendone le curvature, oppure accompagnando le loro linee nette, per arrivare talvolta fino a tingersi del loro stesso colore.

EN We've created our range of wood and metal furniture to ensure they enhance and harmonise perfectly with the beauty of the sanitaryware, by emulating their curves, or echoing their clean lines, sometimes even matching their colour.

DE Unsere Möbel aus Holz oder Metall sind in der Absicht entstanden, die Schönheit der Sanitäranlagen hervorzuheben und sich harmonisch in sie einzufügen, indem sie deren Rundungen folgen, oder ihre sauberen Linien begleiten, was manchmal so weit geht, dass sie die gleiche Farbe aufweisen.

FR Nos meubles, en bois ou en métal, sont créés dans le but de mettre en valeur et d'harmoniser la beauté des sanitaires, en suivant leurs courbes, ou en accompagnant leurs lignes épurées, parfois même en se teignant dans la même couleur.

ES Nuestros muebles, de madera o metal, se crean con la intención de realzar la belleza de los sanitarios y armonizarse con ella, siguiendo sus curvas, o acompañando sus líneas limpias, a veces incluso hasta pintándose del mismo color.

AEN

# Mobili

FURNITURE  
MÖBEL  
MEUBLES  
MUEBLES

TRACE

262



FRAME 286



MATCH

272



WOOD

280





# Trace

DESIGN BY AET

Sono mobili su misura per lavabi da appoggio o incassati. Abbiamo selezionato i legni più caldi – noce canaletto, rovere – li abbiamo intagliati e, infine, in parte verniciati e lucidati, seguendo il colore del lavabo. Guardati da lontano, gli intagli fanno immaginare piccole onde, leggere e raffinate increspature in un mare calmo.

EN A range of custom-made furniture for countertop or inset washbasins. We've selected the warmest timbers – canaletto walnut and oak – we've carved them, then finally partially painted and polished them to match the colour of the washbasin. Seen from afar, the carvings appear as small waves – akin to light, refined ripples on a calm sea.

DE Das sind Möbel nach Maß für aufliegende oder Einbauwaschbecken. Wir haben die wärmsten Holzarten ausgewählt, – „Canaletto“-Nuss, Eiche – , sie dann gekerbt und zum Schluss teilweise in der Farbe des Waschbeckens lackiert und poliert. Von der Weite betrachtet lassen die Kerbungen an kleine Wellen denken, leichte und kaum merkliche Kräuselungen auf einem ruhigen Meeresspiegel.

FR Il s'agit de meubles sur mesure pour les lavabos à poser ou à encastrer. Nous avons sélectionné les bois les plus chauds (noyer canaletto, chêne) nous les avons sculptés et, enfin, partiellement vernis et polis, en respectant la couleur du lavabo. Vues de loin, les sculptures font penser à de petites vagues, des ondulations légères et raffinées dans une mer calme.

ES Son muebles a medida para lavabos encastrados o sobre encimera. Hemos seleccionado las maderas más cálidas -nogal canaletto, roble-, las hemos tallado y, finalmente, las hemos barnizado y pulido parcialmente, siguiendo el color del lavabo. Vistas desde lejos, las tallas evocan pequeñas olas, ligeras y refinadas ondulaciones en un mar en calma.

# Trace

DESIGN BY AET



◀ **C375M3L50105NC TRACE**

W 1515 x D 500 x H 375 mm

- Mobile triplo
- Triple bathroom vanity
- Dreifacher Schrank
- Meuble triple
- Mueble triple







▲ **C375M3L50105NC TRACE**

W 1515 x D 500 x H 375 mm

- Mobile triplo
- Triple bathroom vanity
- Dreifacher Schrank
- Meuble triple
- Mueble triple

# Trace

DESIGN BY AET



◀ **C525M2L50101RV TRACE**

W 1010 x D 500 x H 525 mm

- Mobile doppio
- Double bathroom vanity
- Doppelschrank
- Meuble double
- Mueble doble





▼ **C525M2L50101RV TRACE**

W 1010 x D 500 x H 525 mm

- Mobile doppio
- Double bathroom vanity
- Doppelschrank
- Meuble double
- Mueble doble



AEN

# Trace

DESIGN BY AET



◀ **C375M2L70105NC TRACE**

W 1410 x D 500 x H 375 mm

- Mobile doppio
- Double bathroom vanity
- Doppelschrank
- Meuble double
- Mueble doble







▲ C375M2L70105NC TRACE

- W 1410 x D 500 x H 375 mm
- Mobile doppio
- Double bathroom vanity
- Doppelschrank
- Meuble double
- Mueble doble

# Trace COLLECTION

**TRACE COLLECTION** tutte le informazioni tecniche sono disponibili nel nostro listino prezzi 2021. Colori e finiture disponibili nelle pagine seguenti.

**EN** all technical information are available in our 2021 price list. Colours and finishes available in the following pages.

**DE** Alle technische Informationen finden Sie in unserer Preisliste für 2021. Farben und Ausführungen finden Sie auf den nächsten Seiten.

**FR** toutes les informations techniques sont disponibles dans notre liste de prix 2021. Couleurs et finitions disponibles dans les pages suivantes.

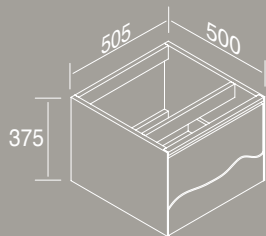
**ES** todas las informaciones técnicas están disponibles en nuestra lista de precios 2021. Colores y acabados disponibles en las páginas siguientes.



### C375M1L50 TRACE

W 505 x D 500 x H 375 mm

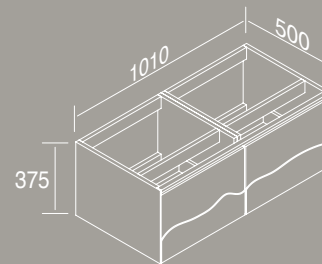
- Mobile singolo
- Single bathroom vanity
- Einzelschrank
- Meuble seul
- Mueble individual



### C375M2L50 TRACE

W 1010 x D 500 x H 375 mm

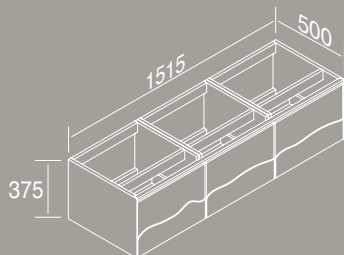
- Mobile doppio
- Double bathroom vanity
- Doppelschrank
- Meuble double
- Mueble doble



### C375M3L50 TRACE

W 1515 x D 500 x H 375 mm

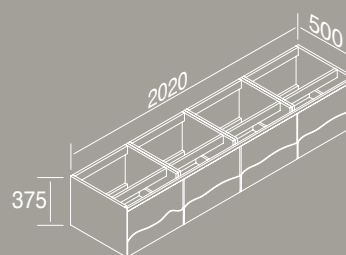
- Mobile triplo
- Triple bathroom vanity
- Dreifacher Schrank
- Meuble triple
- Mueble triple



### C375M4L50 TRACE

W 2020 x D 500 x H 375 mm

- Mobile quadruplo
- Quadruple bathroom vanity
- Vierfacher Schrank
- Meuble quadruple
- Mueble cuádruplo



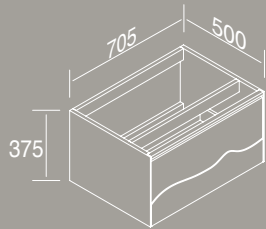




**C375M1L70 TRACE**

W 705 x D 500 x H 375 mm

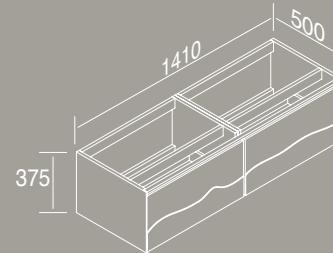
- Mobile singolo
- Single bathroom vanity
- Einzelschrank
- Meuble seul
- Mueble individual



**C375M2L70 TRACE**

W 1410 x D 500 x H 375 mm

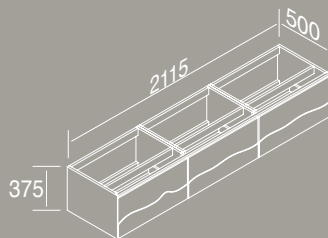
- Mobile doppio
- Double bathroom vanity
- Doppelschrank
- Meuble double
- Mueble doble



**C375M3L70 TRACE**

W 2115 x D 500 x H 375 mm

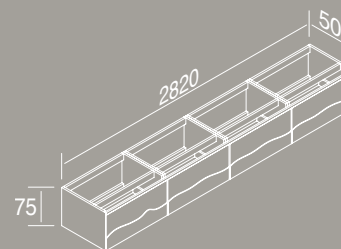
- Mobile triplo
- Triple bathroom vanity
- Dreifacher Schrank
- Meuble triple
- Mueble triple



**C375M4L70 TRACE**

W 2820 x D 500 x H 375 mm

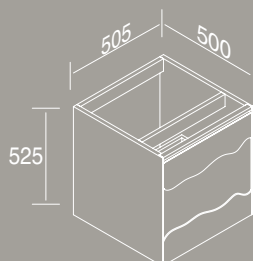
- Mobile quadruplo
- Quadruple bathroom vanity
- Vierfacher Schrank
- Meuble quadruple
- Mueble cuadruplo



**C525M1L50 TRACE**

W 505 x D 500 x H 525 mm

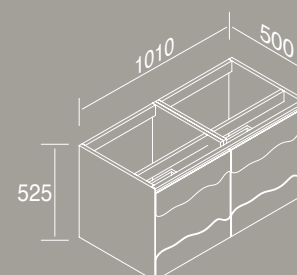
- Mobile singolo
- Single bathroom vanity
- Einzelschrank
- Meuble seul
- Mueble individual




**C525M2L50 TRACE**

W 1010 x D 500 x H 525 mm

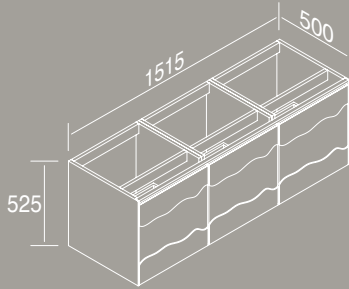
- Mobile doppio
- Double bathroom vanity
- Doppelschrank
- Meuble double
- Mueble doble





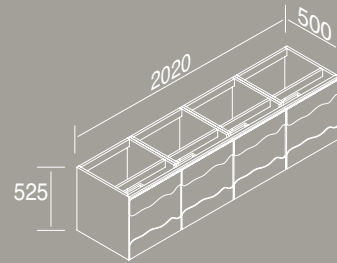
**C525M3L50 TRACE**

- W 1515 x D 500 x H 525 mm
- Mobile triplo
  - Triple bathroom vanity
  - Dreifacher Schrank
  - Meuble triple
  - Mueble triple



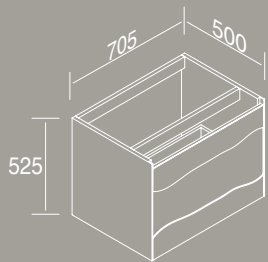
**C525M4L50 TRACE**

- W 2020 x D 500 x H 525 mm
- Mobile quadruplo
  - Quadruple bathroom vanity
  - Vierfacher Schrank
  - Meuble quadruple
  - Mueble cuádruplo



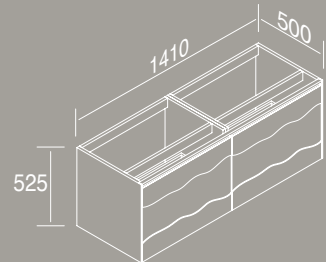
**C525M1L70 TRACE**

- W 705 x D 500 x H 525 mm
- Mobile singolo
  - Single bathroom vanity
  - Einzelschrank
  - Meuble seul
  - Mueble individual



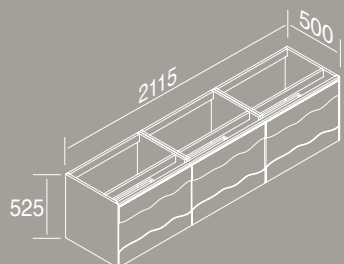
**C525M2L70 TRACE**

- W 1410 x D 500 x H 525 mm
- Mobile doppio
  - Double bathroom vanity
  - Doppelschrank
  - Meuble double
  - Mueble doble



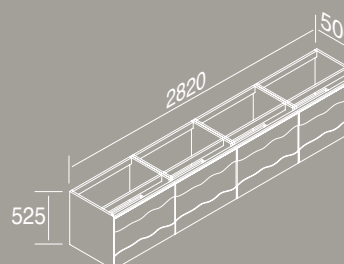
**C525M3L70 TRACE**

- W 2115 x D 500 x H 525 mm
- Mobile triplo
  - Triple bathroom vanity
  - Dreifacher Schrank
  - Meuble triple
  - Mueble triple



**C525M4L70 TRACE**

- W 2820 x D 500 x H 525 mm
- Mobile quadruplo
  - Quadruple bathroom vanity
  - Vierfacher Schrank
  - Meuble quadruple
  - Mueble cuádruplo




# Trace FINISHES




**101NC** bianco opaco - noce Canaletto  
white matt - Canaletto walnut



**101RV** bianco opaco - rovere  
white matt - oak




**105NC** nero opaco - noce Canaletto  
black matt - Canaletto walnut



**105RV** nero opaco - rovere  
black matt - oak


# Top FINISHES



**NC** Noce Canaletto  
Canaletto walnut



**RV** Rovere  
Oak



**GN** Graffite nero  
Black graphite



# Match

DESIGN BY AET

I mobili della linea Match sono nati per accompagnare con un cromatismo perfetto i nostri lavabi colorati. L'effetto ton sur ton che donano al bagno imprime un'idea di raffinatezza ed eleganza, oltre che di originalità. Il sottolavabo, in legno, è dotato di due funzionali cassettoni.

EN The furniture of the Match line has been created to match the colour of our washbasins perfectly. The matching tonal effect that they lend to the bathroom creates a refined and elegant impression, as well as an original touch. The wooden vanity unit is equipped with two handy drawers.

DE Die Möbel der Linie Match sind entstanden, um unsere bunten Waschbecken mit einer perfekten Farbgebung zu begleiten. Die Ton-in-Ton-Wirkung, die sie dem Badezimmer verleihen, vermittelt eine Idee von Kultiviertheit und Eleganz und daneben auch von Originalität. Der Holzkasten unter dem Waschbecken hat zwei große funktionale Schubladen.

FR Les meubles de la ligne Match ont été créés pour accompagner nos lavabos colorés dans un chromatisme parfait. L'effet ton sur ton qu'ils apportent à la salle de bains imprime une idée de raffinement et d'élégance, ainsi que d'originalité. Le meuble sous le lavabo, en bois, est équipé de deux grands tiroirs fonctionnels.

ES Los muebles de la línea Match nacen para acompañar a nuestros lavabos de colores en un cromatismo perfecto. El efecto tono sobre tono que crean en el baño da una idea de refinamiento y elegancia, además de originalidad. El bajo lavabo de madera está equipado con dos funcionales cajones.

# Match

DESIGN BY AET

► C376M2L70142 MATCH

W 1410 x D 500 x H 375 mm

- Mobile doppio
- Double bathroom vanity
- Doppelschrank
- Meuble double
- Mueble doble







◀ **C376M2L70142 MATCH**  
W 1410 x D 500 x H 375 mm  
· Mobile doppio  
· Double bathroom vanity  
· Doppelschrank  
· Meuble double  
· Mueble doble



# Match COLLECTION

**MATCH COLLECTION** tutte le informazioni tecniche sono disponibili nel nostro listino prezzi 2021. Colori e finiture disponibili nelle pagine seguenti.

**EN** all technical information are available in our 2021 price list. Colours and finishes available in the following pages.

**DE** Alle technische Informationen finden Sie in unserer Preisliste für 2021. Farben und Ausführungen finden Sie auf den nächsten Seiten.

**FR** toutes les informations techniques sont disponibles dans notre liste de prix 2021. Couleurs et finitions disponibles dans les pages suivantes.

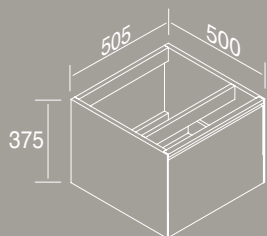
**ES** todas las informaciones técnicas están disponibles en nuestra lista de precios 2021. Colores y acabados disponibles en las páginas siguientes.



### C376M1L50 MATCH

W 505 x D 500 x H 375 mm

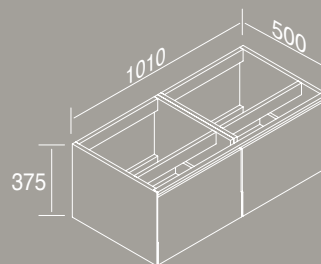
- Mobile singolo
- Single bathroom vanity
- Einzelschrank
- Meuble seul
- Mueble individual



### C376M2L50 MATCH

W 1010 x D 500 x H 375 mm

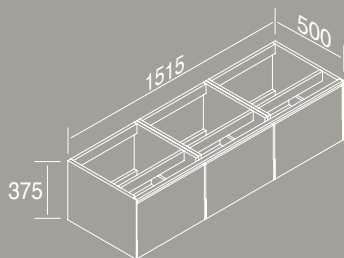
- Mobile doppio
- Double bathroom vanity
- Doppelschrank
- Meuble double
- Mueble doble



### C376M3L50 MATCH

W 1515 x D 500 x H 375 mm

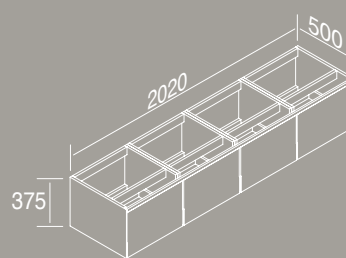
- Mobile triplo
- Triple bathroom vanity
- Dreifacher Schrank
- Meuble triple
- Mueble triple



### C376M4L50 MATCH

W 2020 x D 500 x H 375 mm

- Mobile quadruplo
- Quadruple bathroom vanity
- Vierfacher Schrank
- Meuble quadruple
- Mueble cuádruplo

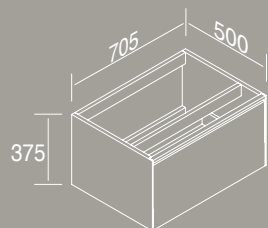




**C376M1L70 MATCH**

W 705 x D 500 x H 375 mm

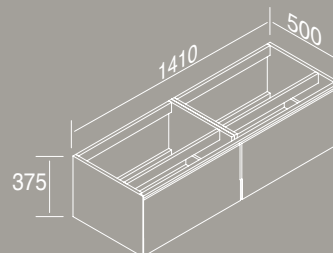
- Mobile singolo
- Single bathroom vanity
- Einzelschrank
- Meuble seul
- Mueble individual



**C376M2L70 MATCH**

W 1410 x D 500 x H 375 mm

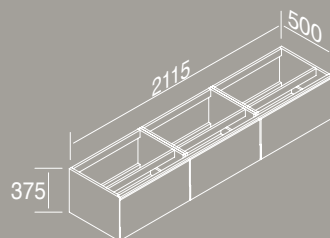
- Mobile doppio
- Double bathroom vanity
- Doppelschrank
- Meuble double
- Mueble doble



**C376M3L70 MATCH**

W 2115 x D 500 x H 375 mm

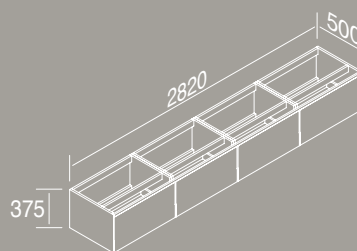
- Mobile triplo
- Triple bathroom vanity
- Dreifacher Schrank
- Meuble triple
- Mueble triple



**C376M4L70 MATCH**

W 2820 x D 500 x H 375 mm

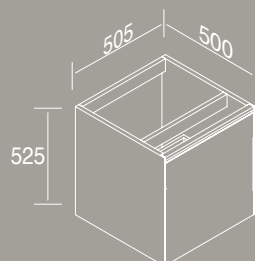
- Mobile quadruplo
- Quadruple bathroom vanity
- Vierfacher Schrank
- Meuble quadruple
- Mueble cuadruplo



**C526M1L50 MATCH**

W 505 x D 500 x H 525 mm

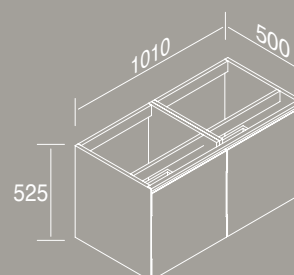
- Mobile singolo
- Single bathroom vanity
- Einzelschrank
- Meuble seul
- Mueble individual



**C526M2L50 MATCH**

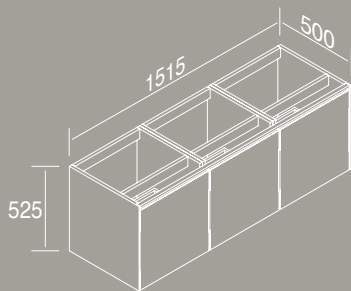
W 1010 x D 500 x H 525 mm

- Mobile doppio
- Double bathroom vanity
- Doppelschrank
- Meuble double
- Mueble doble


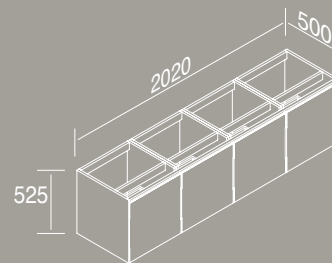




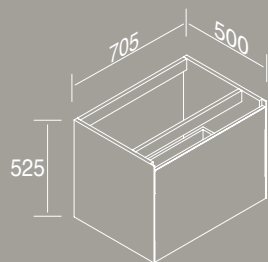
**C526M3L50 MATCH**  
 W 1515 x D 500 x H 525 mm  
 · Mobile triplo  
 · Triple bathroom vanity  
 · Dreifacher Schrank  
 · Meuble triple  
 · Mueble triple



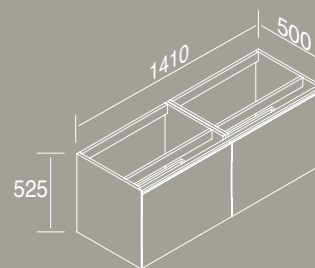
**C526M4L50 MATCH**  
 W 2020 x D 500 x H 525 mm  
 · Mobile quadruplo  
 · Quadruple bathroom vanity  
 · Vierfacher Schrank  
 · Meuble quadruple  
 · Mueble cuádruplo



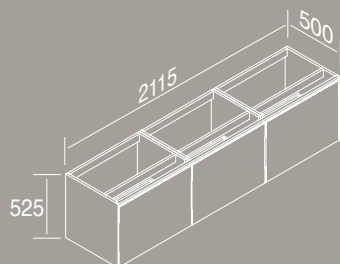
**C526M1L70 MATCH**  
 W 705 x D 500 x H 525 mm  
 · Mobile singolo  
 · Single bathroom vanity  
 · Einzelschrank  
 · Meuble seul  
 · Mueble individual



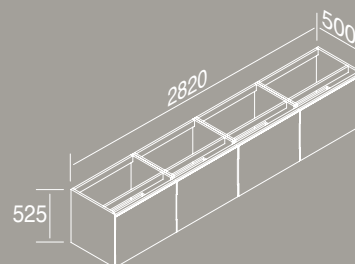
**C526M2L70 MATCH**  
 W 1410 x D 500 x H 525 mm  
 · Mobile doppio  
 · Double bathroom vanity  
 · Doppelschrank  
 · Meuble double  
 · Mueble doble



**C526M3L70 MATCH**  
 W 2115 x D 500 x H 525 mm  
 · Mobile triplo  
 · Triple bathroom vanity  
 · Dreifacher Schrank  
 · Meuble triple  
 · Mueble triple



**C526M4L70 MATCH**  
 W 2820 x D 500 x H 525 mm  
 · Mobile quadruplo  
 · Quadruple bathroom vanity  
 · Vierfacher Schrank  
 · Meuble quadruple  
 · Mueble cuádruplo



# Match COLORS

**FINITURE OPACHE - MATT FINISHES - MATTE FARBEN - FINITIONS MAT - COLORES MATE**



**101** bianco opaco  
white matt



**105** nero opaco  
black matt



**107** cioccolato  
chocolate



**116** grigio opaco  
matt gray



**130** grigio tortora  
dove gray



**131** beige opaco  
matt beige



**132** mostarda  
mustard



**133** sabbia italiana  
italian sand



**140** azzurro cielo  
blue heavenly



**141** carta da zucchero  
egg blue



**142** rosa opaco  
matt pink



**143** verde scuro  
dark green







# Wood

DESIGN BY AET

È un top che si contraddistingue per le linee pulite e l'accostamento sinergico del metallo scuro degli accessori con un legno chiaro, caldo e strutturato come il rovere. I cassetti in legno o verniciati dello stesso colore dei lavabi completano il mobile, conferendogli un'immagine eterea e delicata.

EN This is a top that stands out for its clean lines, offering the perfect teaming of the dark metal of the accessories with light, warm and characterful timber such as oak. Drawers can be varnished, or painted in the same colour as the washbasins to complete the piece of furniture, to lend it a light and delicate look.

DE Das ist ein Oberkasten, der sich durch die sauberen Linien und die synergistische Zusammenstellung des dunklen Metalls der Beschläge mit einem hellen, warmen und strukturierten Holz, wie etwa Eiche, auszeichnet. Die Schubladen aus Holz oder in der gleichen Farbe wie die Waschbecken lackiert vervollständigen das Möbelstück und verleihen ihm ein ätherisches und zartes Aussehen.

FR C'est un plan qui se distingue par ses lignes épurées et la combinaison synergique du métal foncé des accessoires au bois clair, chaud et structuré comme le chêne. Les tiroirs en bois ou peints dans la même couleur que les lavabos complètent le meuble, en lui donnant une image légère et délicate.

ES Es una encimera que destaca por sus líneas limpias y la combinación sinérgica del metal oscuro de los accesorios con una madera clara, cálida y estructurada como el roble. Los cajones de madera o pintados del mismo color que los lavabos completan el mueble, dándole una imagen etérea y delicada.

# Wood

DESIGN BY AET

► **C395 WOOD TOP NATURE 47**

W 800-2600 x H 470 x H 60 mm

- Top in legno massiccio di rovere naturale
- Solid wood top in natural durmast
- Massivholzplatte aus natürlicher Eiche
- Top en bois massif de chêne naturel
- Placa de madera maciza de roble natural





◀ **C395 WOOD TOP NATURE 47**

W 800-2600 x H 470 x H 60 mm

Top in legno massiccio di rovere naturale

• Solid wood top in natural durmast

• Massivholzplatte aus natürlicher Eiche

• Top en bois massif de chêne naturel

• Placa de maderă maciză de roble natural



# Wood COLLECTION

**WOOD COLLECTION** tutte le informazioni tecniche sono disponibili nel nostro listino prezzi 2021. Colori e finiture disponibili nelle pagine seguenti.

**EN** all technical information are available in our 2021 price list. Colours and finishes available in the following pages.

**DE** Alle technische Informationen finden Sie in unserer Preisliste für 2021. Farben und Ausführungen finden Sie auf den nächsten Seiten.

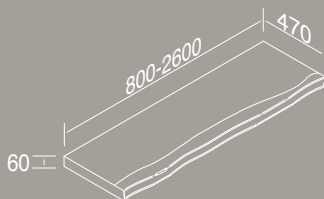
**FR** toutes les informations techniques sont disponibles dans notre liste de prix 2021. Couleurs et finitions disponibles dans les pages suivantes.

**ES** todas las informaciones técnicas están disponibles en nuestra lista de precios 2021. Colores y acabados disponibles en las páginas siguientes.

## C395 WOOD TOP NATURE 47

W 800-2600 x H 470 x H 60 mm

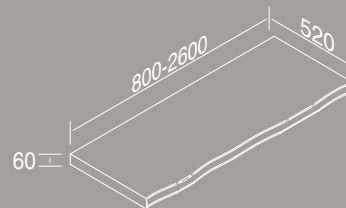
- Top in legno massiccio di rovere naturale
- Solid wood top in natural durmast
- Massivholzplatte aus natürlicher Eiche
- Top en bois massif de chêne naturel
- Placa de madera maciza de roble natural



## C397 WOOD TOP NATURE 52

W 800-2600 x H 520 x H 60 mm

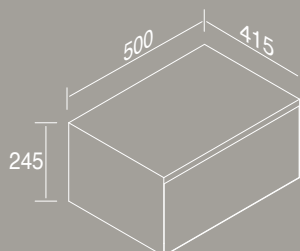
- Top in legno massiccio di rovere naturale
- Solid wood top in natural durmast
- Massivholzplatte aus natürlicher Eiche
- Top en bois massif de chêne naturel
- Placa de madera maciza de roble natural



## C396RN WOOD NATURE DRAWER

W 500 x D 415 x H 245 mm

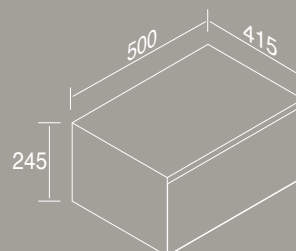
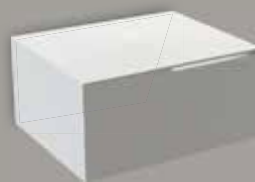
- Cassetto in rovere naturale
- Solid wood drawer in natural durmast
- Schublade aus natürlicher Eiche
- Tiroir en bois massif de chêne naturel
- Cajón de madera maciza de roble natural

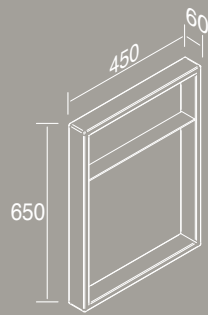


## C398 MDF DRAWER

W 500 x D 415 x H 245 mm

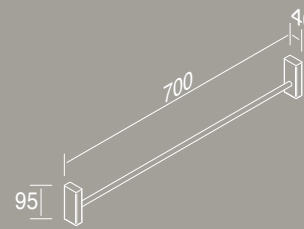
- Cassetto in mdf laccato
- Drawer in laquered mdf
- Schublade aus lackiertem MDF
- Tiroir en MDF laqué
- Cajón de mdf laqueado





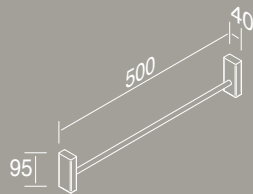
**C900 LEG FOR TOP C395 - C397**

- W 450 x D 60 x H 650 mm
- Gamba in ferro verniciato nero
  - Black iron leg
  - Beine aus schwarzem Eisen
  - Jambe en fer verni noir
  - Pata de hierro negro



**P007105**

- W 700 x D 40 x H 95 mm
- Porta salviette
  - Towel-rail
  - Handtuchhalter
  - Porte serviette
  - Toallero



**P005105**

- W 500 x D 40 x H 95 mm
- Porta salviette
  - Towel-rail
  - Handtuchhalter
  - Porte serviette
  - Toallero







# Frame

DESIGN BY AET

Mobile moderno e minimalista, si inserisce perfettamente nei bagni alla moda e stilosi: ha una struttura completamente metallica, di colore scuro, con essenziali punti di appoggio per l'asciugamano e oggetti per la pulizia personale.

EN A modern and minimalist piece of furniture which fits perfectly into the trendiest and most stylish of bathrooms: it features a completely metallic dark-coloured structure, with essential surfaces for placing towel and toiletries.

DE Ein modernes und minimalistisches Möbel, das sich perfekt in moderne und stilvolle Badezimmer einfügt: es eine vollkommen metallische Struktur in einem dunklen Farbton, mit essenziellen Auflagepunkten für den Handtrockner und für Gegenstände für die persönliche Reinigung.

FR Meuble moderne et minimaliste, il s'intègre parfaitement dans les salles de bains modernes et élégantes : il présente une structure entièrement métallique, de couleur sombre, avec des points d'appui sobres pour la serviette et les articles d'hygiène personnelle.

ES Un mueble moderno y minimalista, encaja perfectamente en los baños a la moda y con estilo: tiene una estructura totalmente metálica, de color oscuro, con puntos de apoyo esenciales para las toallas y los artículos de limpieza personal.

# Frame

DESIGN BY AET



◀ **A513 FRAME 81**

W 810 x D 350 x H 370 mm

- Struttura in ferro per L013 - L014
- Iron structure for L013 - L014
- Metallunterbau aus Eisen für L013 - L014
- Structure en fer pour lavabo L013 - L014
- Estructura de hierro para L013 - L014



# Frame COLLECTION

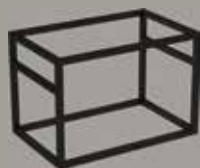
**FRAME COLLECTION** tutte le informazioni tecniche sono disponibili nel nostro listino prezzi 2021. Colori e finiture disponibili nelle pagine seguenti.

**EN** all technical information is available in our 2021 price list.

**DE** Alle technischen Informationen finden Sie in unserer Preisliste für 2021.

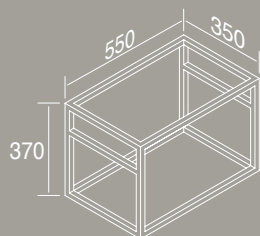
**FR** toutes les informations techniques sont disponibles dans notre liste de prix 2021.

**ES** toda la información técnica está disponible en nuestra lista de precios 2021.



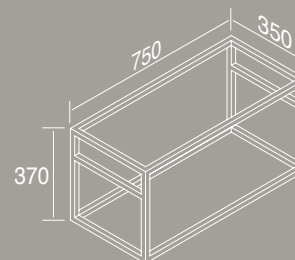
### A510 FRAME 55

- W 550 x D 350 x H 370 mm
- Struttura in ferro per L010
  - Iron structure for L010
  - Metallunterbau aus Eisen für L010
  - Structure en fer pour lavabo L010
  - Estructura de hierro para L010



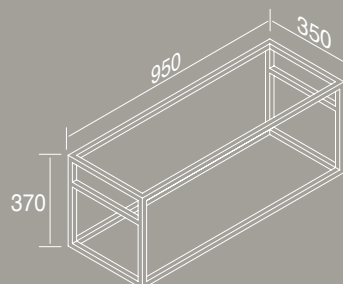
### A511 FRAME 75

- W 750 x D 350 x H 370 mm
- Struttura in ferro per L011
  - Iron structure for L011
  - Metallunterbau aus Eisen für L011
  - Structure en fer pour lavabo L011
  - Estructura de hierro para L011



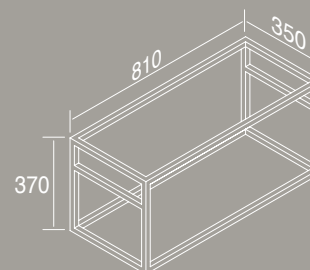
### A512 FRAME 95

- W 950 x D 350 x H 370 mm
- Struttura in ferro per L012
  - Iron structure for L012
  - Metallunterbau aus Eisen für L012
  - Structure en fer pour lavabo L012
  - Estructura de hierro para L012



### A513 FRAME 81

- W 810 x D 350 x H 370 mm
- Struttura in ferro per L013 - L014
  - Iron structure for L013 - L014
  - Metallunterbau aus Eisen für L013 - L014
  - Structure en fer pour lavabo L013 - L014
  - Estructura de hierro para L013 - L014



# Frame shelf

## COLLECTION

**FRAME COLLECTION** tutte le informazioni tecniche sono disponibili nel nostro listino prezzi 2021. Colori e finiture disponibili nelle pagine seguenti.

**EN** all technical information are available in our 2021 price list. Colours and finishes available in the following pages.

**DE** Alle technische Informationen finden Sie in unserer Preisliste für 2021. Farben und Ausführungen finden Sie auf den nächsten Seiten.

**FR** toutes les informations techniques sont disponibles dans notre liste de prix 2021. Couleurs et finitions disponibles dans les pages suivantes.

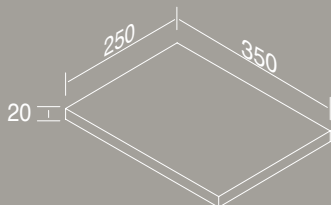
**ES** todas las informaciones técnicas están disponibles en nuestra lista de precios 2021. Colores y acabados disponibles en las páginas siguientes.



### M510

W 350 x D 250 x H 20 mm

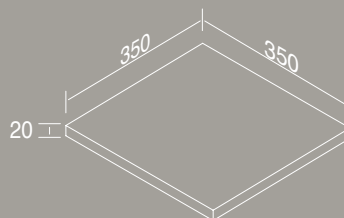
- Mensola
- Shelf
- Regalbrett
- Console
- Repisa



### M511

W 350 x D 350 x H 20 mm

- Mensola
- Shelf
- Regalbrett
- Console
- Repisa



# Frame shelf COLORS

**FINITURE LUCIDE - BRILLIANT FINISHES - GLÄNZENDE FARBEN - FINITIONS BRILLANTES - COLORES BRILLOS**



**100** bianco lucido  
white brilliant



**104** nero lucido  
black brilliant



**114** arancione  
orange



**121** verde oliva  
olive green



**125** rosso  
red

**FINITURE OPACHE - MATT FINISHES - MATTE FARBEN - FINITIONS MAT - COLORES MATE**



**101** bianco opaco  
white matt



**105** nero opaco  
black matt



**107** cioccolato  
chocolate



**116** grigio opaco  
matt gray



**130** grigio tortora  
dove gray



**131** beige opaco  
matt beige



**132** mostarda  
mustard



**133** sabbia italiana  
italian sand



**140** azzurro cielo  
blue heavenly



**141** carta da zucchero  
egg blue



**142** rosa opaco  
matt pink



**143** verde scuro  
dark green







# AEN

# Piatti doccia

SHOWER TRAYS  
DUSCHWANNEN  
RECEVEURS DE DOUCHE  
PLATOS DE DUCHA

I nostri piatti doccia uniscono l'utile al dilettevole, perché, oltre ad essere estremamente raffinati ed eleganti, possono essere utilizzati, grazie alla loro modularità, in tanti tipi di doccia differenti, rendendole dei pezzi unici.

EN Our shower trays combine beauty with practicality, because in addition to being extremely refined and elegant, their modular design means they can be installed in many different types of shower cubicles, making them unique pieces.

DE Unsere Duschwannen verbinden das Nützliche mit dem Angenehmen, denn sie sind nicht nur äußerst edel und elegant, sondern lassen sich auch durch ihre Modularität in sehr vielen verschiedenen Typen von Duschen verwenden und machen sie zu Einzelstücken.

FR Nos receveurs de douche allient l'utile à l'agréable car, en plus d'être extrêmement raffinés et élégants, ils peuvent être utilisés, grâce à leur modularité, dans de nombreux types de douche différents, ce qui en fait des pièces uniques.

ES Nuestros platos de ducha combinan lo útil con lo agradable, ya que, además de ser extremadamente refinados y elegantes, pueden utilizarse, gracias a su modularidad, en muchos tipos de ducha diferentes, lo que los convierte en piezas únicas.

AEN

# Piatti doccia

SHOWER TRAYS  
DUSCHWANNEN  
RECEVEURS DE DOUCHE  
PLATOS DE DUCHA

LEVICO



296



# Levico

DESIGN BY AET

È un piatto doccia ideale per qualsiasi bagno, perché è estremamente funzionale ed efficiente: è infatti possibile scegliere tra una molteplicità di dimensioni, tagli e profondità. Viene realizzata con materiale Deimos®, che lo rende interamente ripristinabile da graffi o incisioni e Tecnoril, che gli permette di resistere agli urti e agli shock termici.

EN This shower tray is perfect for any bathroom, because it's superbly functional and can be adapted with extreme ease: you can choose from a wide range of different sizes, cuts and depths. It's made from Deimos®, which allow scratches and cuts can be repaired, and Tecnoril, which ensures outstanding resistance to impacts and thermal shock.

DE Das ist eine ideale Duschwanne für jedes Badezimmer, denn sie ist äußerst funktional und effizient: Sie haben nämlich die Auswahl aus einer Vielzahl von Abmessungen, Schnitten und Tiefen. Sie wird mit dem Material Deimos® hergestellt, das sie vollkommen kratzfest macht, und mit Tecnoril, das ihr gestattet, Stößen und Thermoschocks zu widerstehen.

FR Il s'agit d'un receveur de douche idéal pour toutes les salles de bains, car il est extrêmement fonctionnel et efficace. Il est en effet possible de choisir parmi une variété de dimensions, de coupes et de profondeurs. Il est fabriqué en matériau Deimos®, qui permet de le rénover entièrement en cas de rayures ou d'incisions, et en Tecnoril, qui le rend résistant aux chocs et aux chocs thermiques.

ES Es un plato de ducha ideal para cualquier cuarto de baño, porque es extremadamente funcional y eficiente: de hecho, es posible elegir entre una multitud de tamaños, cortes y profundidades. Está fabricado con material Deimos®, que lo hace totalmente recuperable de arañazos o rayados, y Tecnoril, que le permite resistir golpes y choques térmicos.

# Levico



◀ **DS10P80L160116**

- W 1600 x D 800 x H 25 mm
- Piatto doccia in Deimos
- Shower tray in deimos
- Duschwanne aus Deimos
- Plateau de douche en deimos
- Plato de ducha in deimos

AEN





# Levico COLLECTION

**LEVICO COLLECTION** tutte le informazioni tecniche sono disponibili nel nostro listino prezzi 2021. Colori e finiture disponibili nelle pagine seguenti.

**EN** all technical information are available in our 2021 price list. Colours and finishes available in the following pages.


**DE** Alle technische Informationen finden Sie in unserer Preisliste für 2021. Farben und Ausführungen finden Sie auf den nächsten Seiten.

**FR** toutes les informations techniques sont disponibles dans notre liste de prix 2021. Couleurs et finitions disponibles dans les pages suivantes.

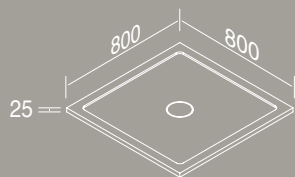
**ES** todas las informaciones técnicas están disponibles en nuestra lista de precios 2021. Colores y acabados disponibles en las páginas siguientes.



DEIMOS  
116



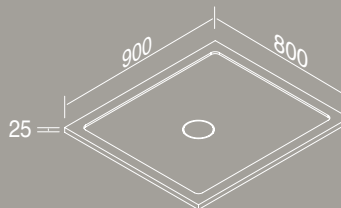
TECNORIL  
101



### DS10P80L80

W 800 x D 800 x H 25 mm

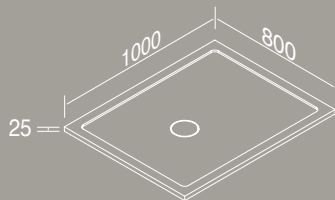
- Piatto doccia in Deimos e Tecnoril
- Shower tray in deimos and tecnoril
- Duschwanne aus Deimos und Tecnoril
- Plateau de douche en deimos et tecnoril
- Plato de ducha in deimos y tecnoril



### DS10P80L90

W 900 x D 800 x H 25 mm

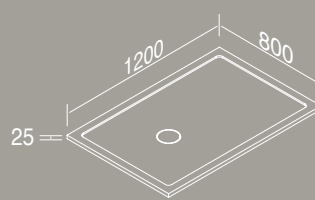
- Piatto doccia in Deimos e Tecnoril
- Shower tray in deimos and tecnoril
- Duschwanne aus Deimos und Tecnoril
- Plateau de douche en deimos et tecnoril
- Plato de ducha in deimos y tecnoril



### DS10P80L100

W 1000 x D 800 x H 25 mm

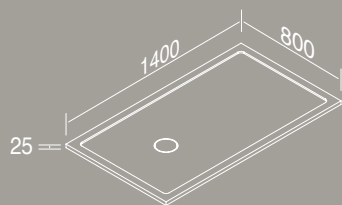
- Piatto doccia in Deimos e Tecnoril
- Shower tray in deimos and tecnoril
- Duschwanne aus Deimos und Tecnoril
- Plateau de douche en deimos et tecnoril
- Plato de ducha in deimos y tecnoril



### DS10P80L120

W 1200 x D 800 x H 25 mm

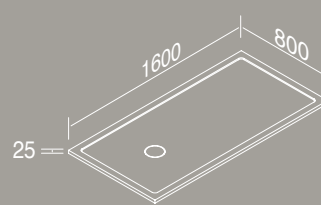
- Piatto doccia in Deimos e Tecnoril
- Shower tray in deimos and tecnoril
- Duschwanne aus Deimos und Tecnoril
- Plateau de douche en deimos et tecnoril
- Plato de ducha in deimos y tecnoril



**DS10P80L140**

W 1400 x D 800 x H 25 mm

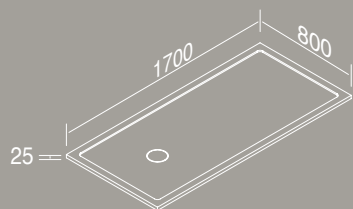
- Piatto doccia in Deimos e Tecnoril
- Shower tray in deimos and tecnoril
- Duschwanne aus Deimos und Tecnoril
- Plateau de douche en deimos et tecnoril
- Plato de ducha in deimos y tecnoril



**DS10P80L160**

W 1600 x D 800 x H 25 mm

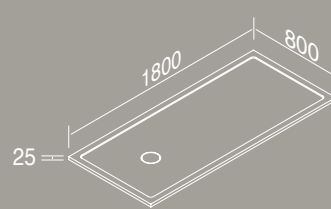
- Piatto doccia in Deimos e Tecnoril
- Shower tray in deimos and tecnoril
- Duschwanne aus Deimos und Tecnoril
- Plateau de douche en deimos et tecnoril
- Plato de ducha in deimos y tecnoril



**DS10P80L170**

W 1700 x D 800 x H 25 mm

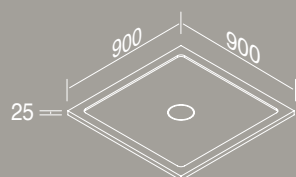
- Piatto doccia in Deimos e Tecnoril
- Shower tray in deimos and tecnoril
- Duschwanne aus Deimos und Tecnoril
- Plateau de douche en deimos et tecnoril
- Plato de ducha in deimos y tecnoril



**DS10P80L180**

W 1800 x D 800 x H 25 mm

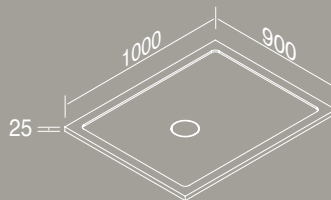
- Piatto doccia in Deimos e Tecnoril
- Shower tray in deimos and tecnoril
- Duschwanne aus Deimos und Tecnoril
- Plateau de douche en deimos et tecnoril
- Plato de ducha in deimos y tecnoril



**DS10P90L90**

W 900 x D 900 x H 25 mm

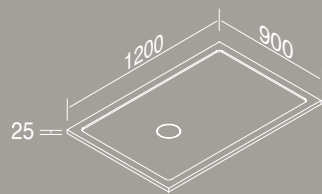
- Piatto doccia in Deimos e Tecnoril
- Shower tray in deimos and tecnoril
- Duschwanne aus Deimos und Tecnoril
- Plateau de douche en deimos et tecnoril
- Plato de ducha in deimos y tecnoril



**DS10P90L100**

W 1000 x D 900 x H 25 mm

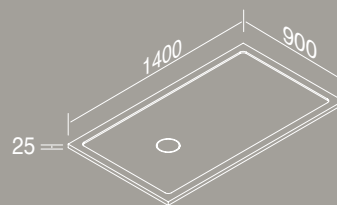
- Piatto doccia in Deimos e Tecnoril
- Shower tray in deimos and tecnoril
- Duschwanne aus Deimos und Tecnoril
- Plateau de douche en deimos et tecnoril
- Plato de ducha in deimos y tecnoril



**DS10P90L120**

W 1200 x D 900 x H 25 mm

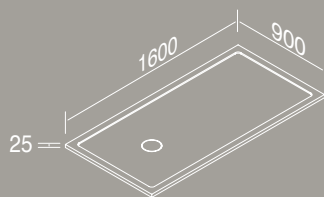
- Piatto doccia in Deimos e Tecnoril
- Shower tray in deimos and tecnoril
- Duschwanne aus Deimos und Tecnoril
- Plateau de douche en deimos et tecnoril
- Plato de ducha in deimos y tecnoril



**DS10P90L120**

W 1400 x D 900 x H 25 mm

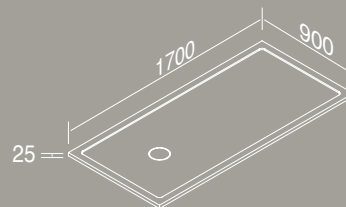
- Piatto doccia in Deimos e Tecnoril
- Shower tray in deimos and tecnoril
- Duschwanne aus Deimos und Tecnoril
- Plateau de douche en deimos et tecnoril
- Plato de ducha in deimos y tecnoril



**DS10P90L160**

W 1600 x D 900 x H 25 mm

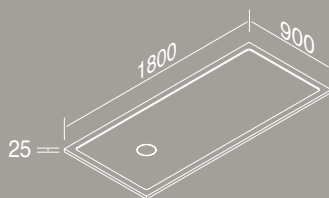
- Piatto doccia in Deimos e Tecnoril
- Shower tray in deimos and tecnoril
- Duschwanne aus Deimos und Tecnoril
- Plateau de douche en deimos et tecnoril
- Plato de ducha in deimos y tecnoril



**DS10P90L170**

W 1700 x D 900 x H 25 mm

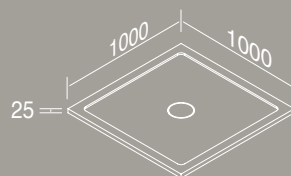
- Piatto doccia in Deimos e Tecnoril
- Shower tray in deimos and tecnoril
- Duschwanne aus Deimos und Tecnoril
- Plateau de douche en deimos et tecnoril
- Plato de ducha in deimos y tecnoril



**DS10P90L180**

W 1800 x D 900 x H 25 mm

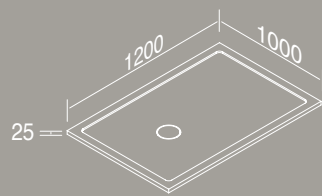
- Piatto doccia in Deimos e Tecnoril
- Shower tray in deimos and tecnoril
- Duschwanne aus Deimos und Tecnoril
- Plateau de douche en deimos et tecnoril
- Plato de ducha in deimos y tecnoril



**DS10P100L100**

W 1000 x D 1000 x H 25 mm

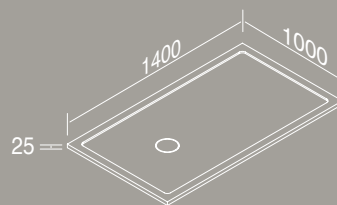
- Piatto doccia in Deimos e Tecnoril
- Shower tray in deimos and tecnoril
- Duschwanne aus Deimos und Tecnoril
- Plateau de douche en deimos et tecnoril
- Plato de ducha in deimos y tecnoril



**DS10P100L120**

W 1200 x D 1000 x H 25 mm

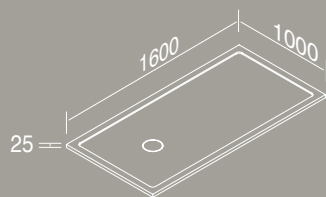
- Piatto doccia in Deimos e Tecnoril
- Shower tray in deimos and tecnoril
- Duschwanne aus Deimos und Tecnoril
- Plateau de douche en deimos et tecnoril
- Plato de ducha in deimos y tecnoril



**DS10P100L140**

W 1400 x D 1000 x H 25 mm

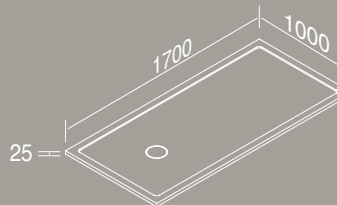
- Piatto doccia in Deimos e Tecnoril
- Shower tray in deimos and tecnoril
- Duschwanne aus Deimos und Tecnoril
- Plateau de douche en deimos et tecnoril
- Plato de ducha in deimos y tecnoril



**DS10P100L160**

W 1600 x D 1000 x H 25 mm

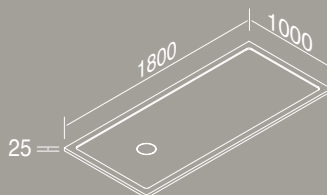
- Piatto doccia in Deimos e Tecnoril
- Shower tray in deimos and tecnoril
- Duschwanne aus Deimos und Tecnoril
- Plateau de douche en deimos et tecnoril
- Plato de ducha in deimos y tecnoril



**DS10P100L170**

W 1700 x D 1000 x H 25 mm

- Piatto doccia in Deimos e Tecnoril
- Shower tray in deimos and tecnoril
- Duschwanne aus Deimos und Tecnoril
- Plateau de douche en deimos et tecnoril
- Plato de ducha in deimos y tecnoril



**DS10P100L180**

W 1800 x D 1000 x H 25 mm

- Piatto doccia in Deimos e Tecnoril
- Shower tray in deimos and tecnoril
- Duschwanne aus Deimos und Tecnoril
- Plateau de douche en deimos et tecnoril
- Plato de ducha in deimos y tecnoril







# AEN Vasche

BATHS  
BADEWANNEN  
VASQUES  
BAÑERAS

Freestanding o da appoggio alla parete, quadrate od ovali, con decori o minimaliste, classiche o moderne, le vasche occupano da sempre un posto d'onore nei bagni; per questo, ne abbiamo create di vario tipo, per soddisfare al meglio ogni esigenza del cliente.

EN Freestanding or against-the-wall, square or oval, with decorations or minimalist, classic or modern, baths have always taken pride of place in our bathrooms; that's why we've created a full range of different types, to best satisfy the needs of every customer.

DE Freistehend oder an der Wand anliegend, quadratisch oder oval, mit Dekor oder minimalistisch, klassisch oder modern, die Badewannen nehmen seit jeher einen Ehrenplatz in den Badezimmern ein; Deshalb haben wir davon verschiedene Typen geschaffen, um so jedes Bedürfnis des Kunden bestens befriedigen zu können.

FR Autoportantes ou murales, carrées ou ovales, décorées ou minimalistes, classiques ou modernes, les baignoires ont toujours occupé une place d'honneur dans la salle de bains. C'est pourquoi nous avons créé différents types pour satisfaire au mieux toutes les exigences des clients.

ES Exentas o de apoyo a la pared, cuadradas u ovaladas, decoradas o minimalistas, clásicas o modernas, las bañeras siempre han ocupado un lugar de honor en el cuarto de baño; por ello, hemos creado varios tipos, para satisfacer mejor todas las necesidades de los clientes. molorenimus

AEN

# Vasche

BATHS  
BADEWANNEN  
VASQUES  
BAÑERAS

PILLAR

308



SANI3

324



SQUARE

312



FLY

318





# Pillar

DESIGN BY AET

È una vasca freestanding, con il bordo a taglio netto e le linee dolcemente concave, che può diventare l'elemento focale di una grande stanza da bagno. Fornita di troppieno e con scelta tra scarico laterale e centrale, è disponibile in 2 diverse misure

EN This is a freestanding bath featuring a clean-cut rim and gentle, concave lines, making it a perfect focal point for any large bathroom. Equipped with overflow. Option to have drain on one side or centrally placed. Available in 2 different sizes.

DE Das ist eine freistehende Wanne mit sauber geschnittenem Rand und sanft konkaven Linien, die zu einem beherrschenden Element in einem großen Badezimmer werden kann. Sie wird mit Überlauf und nach Wahl mit seitlichem oder mittigem Abfluss geliefert und ist in 2 verschiedenen Maßen erhältlich.

FR Une baignoire autoportante avec un bord à la coupe nette et des lignes douces concaves qui peut devenir l'élément central d'une grande salle de bains. Équipée d'un trop-plein et d'un choix d'évacuation latérale ou centrale, elle est disponible en 2 tailles différentes.

ES Es una bañera exenta con un borde de corte limpio y líneas suavemente cóncavas que puede convertirse en el elemento central de un baño grande. Se suministra con rebosadero y una opción de desagüe lateral o central, y está disponible en 2 tamaños diferentes.

# Pillar

DESIGN BY AET



◀ **DV220 VASCA PILLAR**

W 1700 x D 700 x H 500 mm

- Vasca freestanding
- Freestanding bathtub
- Freistehende Badewanne
- Bañoire freestanding





# Pillar

## COLLECTION

**PILLAR COLLECTION** tutte le informazioni tecniche sono disponibili nel nostro listino prezzi 2021. Colori e finiture disponibili nelle pagine seguenti.

**EN** all technical information are available in our 2021 price list. Colours and finishes available in the following pages.

**DE** Alle technische Informationen finden Sie in unserer Preisliste für 2021. Farben und Ausführungen finden Sie auf den nächsten Seiten.

**FR** toutes les informations techniques sont disponibles dans notre liste de prix 2021. Couleurs et finitions disponibles dans les pages suivantes.

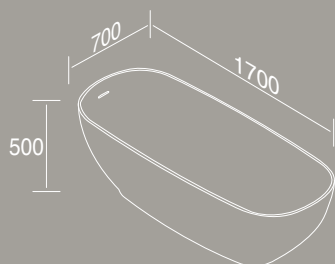
**ES** todas las informaciones técnicas están disponibles en nuestra lista de precios 2021. Colores y acabados disponibles en las páginas siguientes.



### DV220D VASCA PILLAR

W 1700 x D 700 x H 500 mm

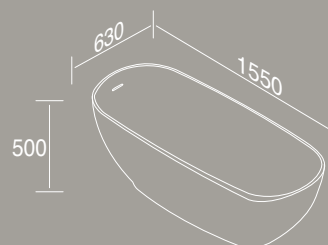
- Vasca freestanding
- Freestanding bathtub
- Freistehende Badewanne
- Baignoire freestanding
- Bänera freestanding



### DV221D VASCA PILLAR S

W 1550 x D 630 x H 500 mm

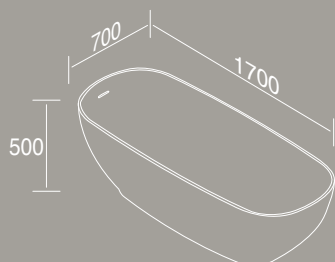
- Vasca freestanding
- Freestanding bathtub
- Freistehende Badewanne
- Baignoire freestanding
- Bänera freestanding



### DV220C VASCA PILLAR

W 1700 x D 700 x H 500 mm

- Vasca freestanding (scarico centrale)
- Freestanding bathtub (central drain)
- Freistehende Badewanne (zentraler Ablauf)
- Baignoire freestanding (évacuation centrale)
- Bänera freestanding (drenaje central)





# Square

DESIGN BY AET

È una vasca che proponiamo in versione freestanding; si caratterizza per il suo bordo a taglio netto e una forma rettangolare pulita e lineare. La forniamo di troppopieno e con la scelta tra scarico laterale e centrale.

EN We offer this bath freestanding version; it is characterised by its clean cut edge and clean, linear rectangular shape. It comes complete with overflow and the option of having the drain placed centrally or along one side.

DE Das ist eine Badewanne, die wir in der freistehenden Version anbieten; Sie ist durch ihren sauber geschnittene Rand und eine saubere und lineare rechteckige Form gekennzeichnet. Wir liefern sie mit Überlauf und wahlweise mit seitlichem oder mittigem Abfluss an.

FR Il s'agit d'une baignoire que nous proposons dans la version autoportante. Elle se distingue par un bord à la coupe nette et une forme rectangulaire linéaire et épurée. Elle est équipée d'un trop-plein et d'une évacuation latérale ou centrale.

ES Se trata de una bañera que ofrecemos en la versión exenta; se caracteriza por su borde de corte limpio y una forma rectangular limpia y lineal. Lo suministramos con rebosadero y con la posibilidad de desagüe lateral o central.

# Square





▲ **DV225 VASCA SQUARE**

W 1700 x D 700 x H 555 mm

- Vasca freestanding
- Freestanding bathtub
- Freistehende Badewanne
- Baignoire freestanding
- Bännera freestanding

AEN

# Square COLLECTION

**SQUARE COLLECTION** tutte le informazioni tecniche sono disponibili nel nostro listino prezzi 2021. Colori e finiture disponibili nelle pagine seguenti.

**EN** all technical information are available in our 2021 price list. Colours and finishes available in the following pages.

**DE** Alle technische Informationen finden Sie in unserer Preisliste für 2021. Farben und Ausführungen finden Sie auf den nächsten Seiten.

**FR** toutes les informations techniques sont disponibles dans notre liste de prix 2021. Couleurs et finitions disponibles dans les pages suivantes.

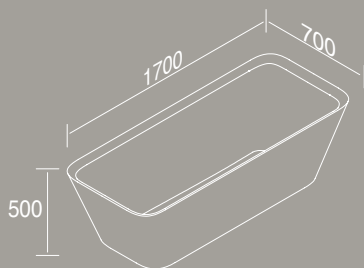
**ES** todas las informaciones técnicas están disponibles en nuestra lista de precios 2021. Colores y acabados disponibles en las páginas siguientes.



## DV225 VASCA SQUARE

W 1700 x D 700 x H 500 mm

- Vasca freestanding
- Freestanding bathtub
- Freistehende Badewanne
- Baignoire freestanding
- Bañera freestanding





# Pillar - Square COLORS

**FINITURE LUCIDE - BRILLIANT FINISHES - GLÄNZENDE FARBEN - FINITIONS BRILLANTES - COLORES BRILLOS**



**100** bianco lucido  
white brilliant

**FINITURE OPACHE - MATT FINISHES - MATTE FARBEN - FINITIONS MAT - COLORES MATE**



**101** bianco opaco  
white matt



**105** nero opaco  
black matt



# Fly

DESIGN BY AET

Esprime il connubio felice tra la classicità delle linee morbide e arrotondate e la leggerezza della modernità. Essendo una vasca freestanding, diventa il sanitario perfetto per abbellire una stanza con eleganza e sobrietà.

EN A bath that expresses a harmonious blending of classic, soft, rounded lines and a light, modern look. Since it's a freestanding bathtub, it provides a perfect feature piece to embellish any bathroom with elegance and sobriety.

DE Diese Wanne drückt die glückliche Verschmelzung der klassischen Form, der weichen und abgerundeten Linien und der Leichtigkeit der Moderne. Da sie eine freistehende Badewanne ist, wird sie zur perfekten Sanitäranlage, um eine Badezimmer mit Eleganz und Nüchternheit zu verschönern.

FR Elle exprime l'heureuse union entre le classicisme des lignes douces et arrondies et la légèreté de la modernité. En tant que baignoire autoportante, c'est un sanitaire parfait pour embellir une pièce avec élégance et sobriété.

ES Expresa la feliz combinación entre unas líneas suaves y redondeadas clásicas y una moderna ligereza. Al ser una bañera exenta, se convierte en el sanitario perfecto para embellecer una habitación con elegancia y sobriedad.

# Fly

DESIGN BY AET



AET



- ▲ **DV240 VASCA FLY**  
W 1450 x D 700 x H 555 mm
- Vasca freestanding
  - Freestanding bathtub
  - Freistehende Badewanne
  - Baignoire freestanding
  - Bănera freestanding

# Fly COLLECTION

**FLY COLLECTION** tutte le informazioni tecniche sono disponibili nel nostro listino prezzi 2021. Colori e finiture disponibili nelle pagine seguenti.

**EN** all technical information are available in our 2021 price list. Colours and finishes available in the following pages.

**DE** Alle technische Informationen finden Sie in unserer Preisliste für 2021. Farben und Ausführungen finden Sie auf den nächsten Seiten.

**FR** toutes les informations techniques sont disponibles dans notre liste de prix 2021. Couleurs et finitions disponibles dans les pages suivantes.

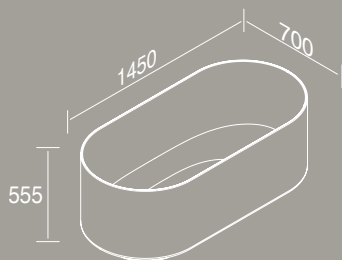
**ES** todas las informaciones técnicas están disponibles en nuestra lista de precios 2021. Colores y acabados disponibles en las páginas siguientes.



### DV240 VASCA FLY

W 1450 x D 700 x H 555 mm

- Vasca freestanding
- Freestanding bathtub
- Freistehende Badewanne
- Baignoire freestanding
- Bañera freestanding





# Fly COLORS

## FINITURE LUCIDE - BRILLIANT FINISHES - GLÄNZENDE FARBEN - FINITIONS BRILLANTES - COLORES BRILLOS



**100** bianco lucido  
white brilliant



**104** nero lucido  
black brilliant

## FINITURE OPACHE - MATT FINISHES - MATTE FARBEN - FINITIONS MAT - COLORES MATE



**101** bianco opaco  
white matt



**105** nero opaco  
black matt



**107** cioccolato  
chocolate



**116** grigio opaco  
matt gray



**132** mostarda  
mustard



**133** sabbia italiana  
italian sand



**140** azzurro cielo  
blue heavenly



**141** carta da zucchero  
egg blue



**142** rosa opaco  
matt pink



**143** verde scuro  
dark green



# Sani 3

DESIGN BY AET

È una vasca idromassaggio studiata appositamente per i piedi: una parte è occupata dalla seduta con a lato i tasti per la regolazione del sistema, mentre nell'altra, si trovano vari bocchettoni posti a raggiera dai quali esce l'aria per un rilassante massaggio plantare.

EN This is a whirlpool bath specially designed for soothing tired feet: the seat section has the controls for adjusting the system along one side, while the other section contains the array of nozzles placed radially which emit air to provide a relaxing foot massage.

DE Das ist eine Hydromassage-Wanne, die eigens für die Füße entworfen wurde: Ein Teil wird vom Sitz eingenommen, an dessen Seite die Tasten für die Einstellung des Systems sitzen, während sich im anderen verschiedene Strahldüsen befinden, aus denen die Luft für eine entspannende Fußsohlenmassage austritt.

FR C'est une vasque à remous conçue spécifiquement pour les pieds : une partie est occupée par le siège avec les boutons latéraux pour le réglage du système, tandis que dans l'autre partie, différentes buses disposées en rayon expulsent l'air pour un massage relaxant des pieds.

ES Se trata de una bañera de hidromasaje diseñada específicamente para los pies: una parte está ocupada por el asiento con los botones laterales para ajustar el sistema, mientras que en la otra parte hay varias boquillas colocadas en forma radial de las que sale el aire para un relajante masaje de pies.

# Sani3

DESIGN BY AET





▲ **S300 SANI 3**

- W 400 x D 900 x H 555 mm
- Idromassaggio plantare
  - Foot sole hydromassage
  - Whirlpool für die Füße
  - Hydromassage plantaire
  - hidromasaje para pies

# Sani3

COLLECTION

**SANI 3 COLLECTION** tutte le informazioni tecniche sono disponibili nel nostro listino prezzi 2021. Colori e finiture disponibili nelle pagine seguenti.

**EN** all technical information are available in our 2021 price list. Colours and finishes available in the following pages.

**DE** Alle technische Informationen finden Sie in unserer Preisliste für 2021. Farben und Ausführungen finden Sie auf den nächsten Seiten.

**FR** toutes les informations techniques sont disponibles dans notre liste de prix 2021. Couleurs et finitions disponibles dans les pages suivantes.

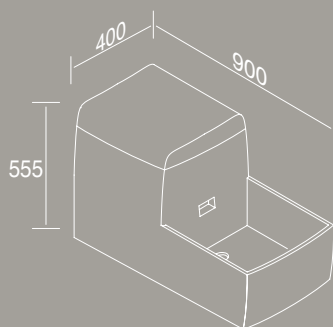
**ES** todas las informaciones técnicas están disponibles en nuestra lista de precios 2021. Colores y acabados disponibles en las páginas siguientes.



### S300 SANI 3

W 400 x D 900 x H 555 mm

- Idromassaggio plantare
- Foot sole hydromassage
- Whirlpool für die Füße
- Hydromassage plantaire
- hidromasaje para pies





# Sani 3 COLORS

**FINITURE LUCIDE - BRILLIANT FINISHES - GLÄNZENDE FARBEN - FINITIONS BRILLANTES - COLORES BRILLOS**



**100** bianco lucido  
white brilliant





# AEN Complementi

ACCESSORIES  
EINRICHTUNGSERGÄNZUNGEN  
MEUBLES D'APPOINT  
ACCESORIOS DE DECORACIÓN

Si dice che i particolari fanno la differenza e noi ne siamo convinti; infatti, produciamo una serie di oggetti utili a rendere elegante e unica la stanza da bagno: cassettiere, specchi, mensole, lampade, sgabelli e molto altro. Ogni oggetto è studiato in modo che si accordi perfettamente allo stile e ai mobili scelti, per esaltarne la bellezza e far sì che lo sguardo d'insieme sia assolutamente gradevole.

EN It's said that it's small details that make a big difference, a sentiment we share wholeheartedly; that's why we produce a range of handy accessories to make your bathroom elegant and unique: drawer units, mirrors, shelves, lamps, stools and much more. Each object has been designed to blend perfectly with the style and furniture you've selected, to enhance its beauty and ensure a superbly pleasing end result.

DE Es heißt, dass die Details den Unterschied ausmachen und wir sind davon überzeugt; Tatsächlich stellen wir eine Reihe von Gegenständen her, die das Badezimmer elegant und einzigartig machen können: Schubladenkästen, Spiegel, Konsolen, Lampen, Hocker und vieles andere. Jeder Gegenstand ist so ausgelegt, dass er sich perfekt an den Stil und an die gewählten Möbel anpasst, um deren Schönheit hervorzuheben und zu bewirken, dass das Gesamtbild absolut ansprechend ist.

FR Certains disent que les détails font la différence et nous en sommes convaincus. C'est pourquoi nous produisons une série d'objets utiles pour que la salle de bains soit élégante et unique : des commodes, des miroirs, des étagères, des lampes, des tabourets et bien plus encore. Chaque objet est étudié de manière à ce qu'il s'harmonise parfaitement avec le style et le mobilier choisi, afin de le mettre en valeur et de rendre l'ensemble absolument agréable.

ES Se dice que los detalles marcan la diferencia, y nosotros estamos convencidos de ello; de hecho, producimos una serie de objetos útiles para que el baño sea elegante y único: cómodas, espejos, estanterías, lámparas, taburetes y mucho más. Cada objeto se estudia para que encaje perfectamente con el estilo y el mobiliario elegidos, para realzar su belleza y garantizar que el aspecto general sea absolutamente agradable.

AEN


# Complementi

ACCESSORIES  
EINRICHTUNGSERGÄNZUNGEN  
MEUBLES D'APPOINT  
ACCESORIOS DE DECORACIÓN

WALL




TOP HAND



BERMUDA



SPECIAL PRODUCTS



MIRROR



# Wall

DESIGN BY AET

## ▼ C301VX WALL ONE

W 400 x D 125 x H 980 mm

- Cassetta monoblocco per wc + Geberit
- Wall-monoblock cistern for wc + Geberit
- Monoblock Spülkasten für wc + Geberit
- Casette monobloc pour le wc + Geberit
- Cisterna monobloque para váter + Geberit

AET  
ITALIA







◀ **C302 WALL TWO**

W 400 x D 125 x H 980 mm

- Complemento per bidet con portasalviette
- Wall panel for bidet with towel holder
- Zubehör für bidet mit Handtuchhalter
- Complément pour le bidet avec porte-serviette
- Complemento para bidè con toallero

▼ **C303 WALL THREE**

W 220 x D 125 x H 980 mm

- Complemento con portarotolo, portascopino e scopino
- Wall panel all-in-one (accessories included)
- Speichersä ule mit Toilettenpapierhalter, Klobürstenhalter
- Complément avec accessoires
- Complemento con soporte para papel Higènico, cepillo de baño y soporte para cepillo de baño



# Wall one plus

DESIGN BY AET



▲ **C301VH WALL ONE PLUS**

W 400 x D 125 x H 980 mm

- Cassetta monoblocco per wc + Geberit + idroscopino
- Wall-monoblock cistern for wc + Geberit and water jet toilet cleaner
- Monoblock Spülkasten für wc + Geberit und WC Handbrause
- Casette monobloc pour le wc + Geberit avec brosse de toilettes intégrée
- Cisterna monobloque para wáter + Geberit e hidro-escobilla



# Wall COLLECTION

**WALL COLLECTION** tutte le informazioni tecniche sono disponibili nel nostro listino prezzi 2021. Colori e finiture disponibili nelle pagine seguenti.

**EN** all technical information are available in our 2021 price list. Colours and finishes available in the following pages.

**DE** Alle technische Informationen finden Sie in unserer Preisliste für 2021. Farben und Ausführungen finden Sie auf den nächsten Seiten.

**FR** toutes les informations techniques sont disponibles dans notre liste de prix 2021. Couleurs et finitions disponibles dans les pages suivantes.

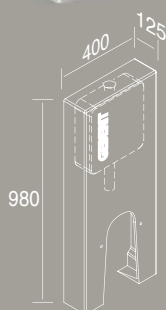
**ES** todas las informaciones técnicas están disponibles en nuestra lista de precios 2021. Colores y acabados disponibles en las páginas siguientes.



### C301VX WALL ONE

W 400 x D 125 x H 980 mm

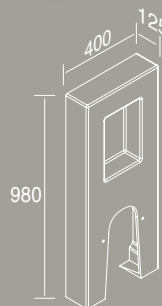
- Cassetta monoblocco per wc + Geberit
- Wall-monoblock cistern for wc + Geberit
- Monoblock Spülkasten für wc + Geberit
- Cassette monobloc pour le wc + Geberit
- Cisterna monobloque para váter + Geberit



### C302 WALL TWO

W 400 x D 125 x H 980 mm

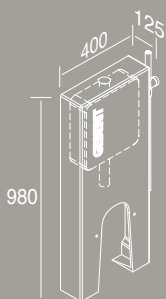
- Complemento per bidet con portasalvietta
- Wall panel for bidet with towel holder
- Zubehör für bidet mit Handtuchhalter
- Complément pour le bidet avec porte-serviette
- Complemento para bidé con toallero



### C301VH WALL ONE PLUS

W 400 x D 125 x H 980 mm

- Cassetta monoblocco per wc + Geberit + idroscopino
- Wall-monoblock cistern for wc + Geberit and water jet toilet cleaner
- Monoblock Spülkasten für wc + Geberit und WC Handbrause
- Cassette monobloc pour le wc + Geberit avec brosse de toilettes intégrée
- Cisterna monobloque para váter + Geberit e hidro-escobilla



### C303 WALL THREE

W 220 x D 125 x H 980 mm

- Complemento con portarotolo, portascopino e scopino
- Wall panel all-in-one (accessories included)
- Speichersäule mit Toilettenpapierhalter, Klobürstenhalter
- Complément avec accessoires
- Complemento con soporte para papel Higiénico, cepillo de baño y soporte para cepillo de baño



# Bermuda

DESIGN BY AET



## ◀ C105VS BERMUDA PLUS

W 750 x H 800 mm

- Appendiabiti "Bermuda Plus" con specchio
- Towel rail "Bermuda Plus" with mirror
- Kleideraufhängung "Bermuda Plus" mit Spiegel
- Portemanteau "Bermuda Plus" avec miroir
- Percha "Bermuda Plus" con espejo



► **C105VS BERMUDA PLUS**

W 750 x H 800 mm

- Appendiabiti "Bermuda Plus" con specchio
- Towel rail "Bermuda Plus" with mirror
- Kleideraufhängung "Bermuda Plus" mit Spiegel
- Portemanteau "Bermuda Plus" avec miroir
- Percha "Bermuda Plus" con espejo



# Bermuda

## COLLECTION

**BERMUDA COLLECTION** tutte le informazioni tecniche sono disponibili nel nostro listino prezzi 2021. Colori e finiture disponibili nelle pagine seguenti.

**EN** all technical information are available in our 2021 price list. Colours and finishes available in the following pages.

**DE** Alle technische Informationen finden Sie in unserer Preisliste für 2021. Farben und Ausführungen finden Sie auf den nächsten Seiten.

**FR** toutes les informations techniques sont disponibles dans notre liste de prix 2021. Couleurs et finitions disponibles dans les pages suivantes.

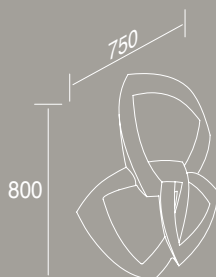
**ES** todas las informaciones técnicas están disponibles en nuestra lista de precios 2021. Colores y acabados disponibles en las páginas siguientes.



### C105VX BERMUDA

W 750 x H 800 mm

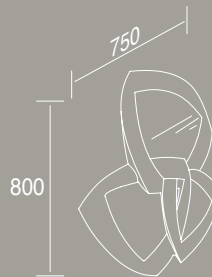
- Appendiabiti "Bermuda"
- Towel rail "Bermuda"
- Kleideraufhängung "Bermuda"
- Portemanteau "Bermuda"
- Percha "Bermuda"



### C105VS BERMUDA PLUS

W 750 x H 800 mm

- Appendiabiti "Bermuda Plus" con specchio
- Towel rail "Bermuda Plus" with mirror
- Kleideraufhängung "Bermuda Plus" mit Spiegel
- Portemanteau "Bermuda Plus" avec miroir
- Percha "Bermuda Plus" con espejo





# Bermuda COLORS

## FINITURE LUCIDE - BRILLIANT FINISHES - GLÄNZENDE FARBEN - FINITIONS BRILLANTES - COLORES BRILLOS



**100** bianco lucido  
white brilliant



**104** nero lucido  
black brilliant



**114** arancione  
orange



**121** verde oliva  
olive green



**125** rosso  
red

## FINITURE OPACHE - MATT FINISHES - MATTE FARBEN - FINITIONS MAT - COLORES MATE



**101** bianco opaco  
white matt



**105** nero opaco  
black matt



**107** cioccolato  
chocolate



**116** grigio opaco  
matt gray



**130** grigio tortora  
dove gray



**131** beige opaco  
matt beige



**132** mostarda  
mustard



**133** sabbia italiana  
italian sand



**140** azzurro cielo  
blue heavenly



**141** carta da zucchero  
egg blue



**142** rosa opaco  
matt pink



**143** verde scuro  
dark green

# Curvy

DESIGN BY AET



◀ **C409 CURVY MIRROR**

W 300 x D 30 x H 500 mm

- Specchiera in ceramica
- Mirror with ceramic frame
- Spiegel mit rahmen aus keramik
- Miroir avec cadre en céramique
- Espejo con marco de cerámica





▼ **C409 CURVY MIRROR**

W 300 x D 30 x H 500 mm

- Specchiera in ceramica
- Mirror with ceramic frame
- Spiegel mit rahmen aus keramik
- Miroir avec cadre en céramique
- Espejo con marco de cerámica



AEN

# Moon

DESIGN BY AET

► **C414 MOON S**

Ø 460 x D 42 mm

- Specchiera in ceramica
- Mirror with ceramic frame
- Spiegel mit rahmen aus keramik
- Miroir avec cadre en céramique
- Espejo con marco de cerámica







◀ **C416 MOON L**

Ø 750 x D 42 mm

- Specchiara in ceramica
- Mirror with ceramic frame
- Spiegel mit rahmen aus keramik
- Miroir avec cadre en céramique
- Espejo con marco de cerámica



# Mirror COLLECTION

**MIRROR COLLECTION** tutte le informazioni tecniche sono disponibili nel nostro listino prezzi 2021. Colori e finiture disponibili nelle pagine seguenti.

**EN** all technical information are available in our 2021 price list. Colours and finishes available in the following pages.

**DE** Alle technische Informationen finden Sie in unserer Preisliste für 2021. Farben und Ausführungen finden Sie auf den nächsten Seiten.

**FR** toutes les informations techniques sont disponibles dans notre liste de prix 2021. Couleurs et finitions disponibles dans les pages suivantes.

**ES** todas las informaciones técnicas están disponibles en nuestra lista de precios 2021. Colores y acabados disponibles en las páginas siguientes.



### C414 MOON S

Ø 460 x D 42 mm

- Specchiera in ceramica
- Mirror with ceramic frame
- Spiegel mit rahmen aus keramik
- Miroir avec cadre en céramique
- Espejo con marco de cerámica



### C415 MOON M

Ø 600 x D 42 mm

- Specchiera in ceramica
- Mirror with ceramic frame
- Spiegel mit rahmen aus keramik
- Miroir avec cadre en céramique
- Espejo con marco de cerámica



### C416 MOON L

Ø 750 x D 42 mm

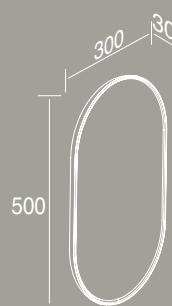
- Specchiera in ceramica
- Mirror with ceramic frame
- Spiegel mit rahmen aus keramik
- Miroir avec cadre en céramique
- Espejo con marco de cerámica



### C409 CURVY MIRROR

W 300 x D 30 x H 500 mm

- Specchiera in ceramica
- Mirror with ceramic frame
- Spiegel mit rahmen aus keramik
- Miroir avec cadre en céramique
- Espejo con marco de cerámica





# Mirror COLORS

## FINITURE LUCIDE - BRILLIANT FINISHES - GLÄNZENDE FARBEN - FINITIONS BRILLANTES - COLORES BRILLOS



**100** bianco lucido  
white brilliant



**104** nero lucido  
black brilliant



**114** arancione  
orange



**121** verde oliva  
olive green



**125** rosso  
red

## FINITURE OPACHE - MATT FINISHES - MATTE FARBEN - FINITIONS MAT - COLORES MATE



**101** bianco opaco  
white matt



**105** nero opaco  
black matt



**107** cioccolato  
chocolate



**116** grigio opaco  
matt gray



**130** grigio tortora  
dove gray



**131** beige opaco  
matt beige



**132** mostarda  
mustard



**133** sabbia italiana  
italian sand



**140** azzurro cielo  
blue heavenly



**141** carta da zucchero  
egg blue



**142** rosa opaco  
matt pink



**143** verde scuro  
dark green

# Brick

DESIGN BY AET



## ◀ C109 BRICK

W 350 x D 130 x H 50 mm

- Mensola
- Shelf
- Regalbrett
- console
- Repisa

AET



► **C119 BICK L**  
W 350 x D 130 x H 50 mm  
· Mensola  
· Shelf  
· Regalbrett  
· console  
· Repisa



# Top Hand

DESIGN BY AET



◀ **C115 TOP HAND SX**

W 335 x D 225 x H 100 mm

- Mensola sinistra con portaasciugamano
- Left shell with towel rail
- Linkes Regalbrett mit Handtuchhater
- Console gauche, avec porte-serviettes
- Repisa izquierda con toallero





▼ **C110 TOP HAND 2 PLUS**

W 450 x D 245 x H 55 mm

- Mensola
- Shelf
- Regalbrett
- Console
- Repisa



AEN

# Wood top hand

DESIGN BY AET

► **C393 WOOD TOP HAND**

W 400 x D 230 x H 118 mm

- Top in legno per lavamani
- Wood top for washbasin
- Holzplatte für Waschbecken
- Étagère en bois pour lavabo
- Estante de madera para lavabo







◀ **C393 WOOD TOP HAND**

W 400 x D 230 x H 118 mm

- Top in legno per lavamani
- Wood top for washbasin
- Holzplatte für Waschbecken
- Étagère en bois pour lavabo
- Estante de madera para lavabo

AEN

# Top hand

## COLLECTION


**TOP HAND COLLECTION** tutte le informazioni tecniche sono disponibili nel nostro listino prezzi 2021. Colori e finiture disponibili nelle pagine seguenti.

**EN** all technical information are available in our 2021 price list. Colours and finishes available in the following pages.

**DE** Alle technische Informationen finden Sie in unserer Preisliste für 2021. Farben und Ausführungen finden Sie auf den nächsten Seiten.

**FR** toutes les informations techniques sont disponibles dans notre liste de prix 2021. Couleurs et finitions disponibles dans les pages suivantes.

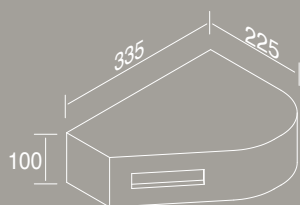
**ES** todas las informaciones técnicas están disponibles en nuestra lista de precios 2021. Colores y acabados disponibles en las páginas siguientes.



### C115 TOP HAND SX

W 335 x D 225 x H 100 mm

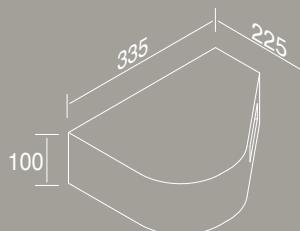
- Top in ceramica per lavamani
- Ceramic top for cloakroom
- Top aus keramik für Waschbecken
- Console en céramique pour lave-mains
- Top de cerámica para lavamanos



### C116 TOP HAND DX

W 335 x D 225 x H 100 mm

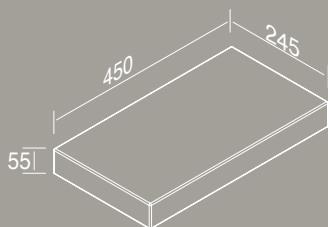
- Top in ceramica per lavamani
- Ceramic top for cloakroom
- Top aus keramik für Waschbecken
- Console en céramique pour lave-mains
- Top de cerámica para lavamanos



### C110 TOP HAND 2

W 450 x D 245 x H 55 mm

- Top in ceramica per lavamani
- Ceramic top for cloakroom
- Top aus keramik für Waschbecken
- Console en céramique pour lave-mains
- Top de cerámica para lavamanos



### P110 PORTASALVIETTE

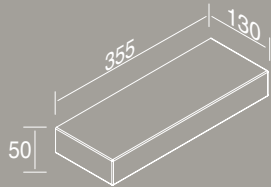
- Porta salviette per C110
- Towel-rail for C110
- Handtuchhalter für C110
- Porte serviette pour C110
- Toallero para C110



**C109 BRICK**

W 350 x D 130 x H 50 mm

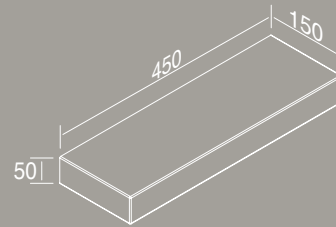
- Mensola
- Shelf
- Regalbrett
- console
- Repisa



**C119 BRICK L**

W 450 x D 150 x H 50 mm

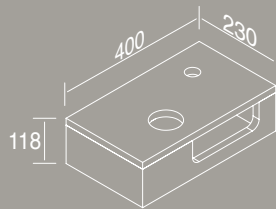
- Mensola
- Shelf
- Regalbrett
- console
- Repisa



**C393 WOOD TOP HAND**

W 400 x D 230 x H 118 mm

- Top in legno per lavamani
- Wood top for washbasin
- Holzplatte für Waschbecken
- Étagère en bois pour lavabo
- Estante de madera para lavabo



# Complements

## COLORS

### FINITURE LUCIDE - BRILLIANT FINISHES - GLÄNZENDE FARBEN - FINITIONS BRILLANTES - COLORES BRILLOS



**100** bianco lucido  
white brilliant



**104** nero lucido  
black brilliant



**114** arancione  
orange



**121** verde oliva  
olive green



**125** rosso  
red

### FINITURE OPACHE - MATT FINISHES - MATTE FARBEN - FINITIONS MAT - COLORES MATE



**101** bianco opaco  
white matt



**105** nero opaco  
black matt



**107** cioccolato  
chocolate



**116** grigio opaco  
matt gray



**130** grigio tortora  
dove gray



**131** beige opaco  
matt beige




**132** mostarda  
mustard



**133** sabbia italiana  
italian sand



**140** azzurro cielo  
blue heavenly



**141** carta da zucchero  
egg blue



**142** rosa opaco  
matt pink



**143** verde scuro  
dark green

# Complements

## COLORS

FINITURE METAL LUCIDE - BRILLIANT METAL FINISHES - GLÄNZENDE METALLAUSFÜHRUNGEN - FINITIONS MÉTALLISÉES BRILLIANTES - ACABADOS METÀLICOS BRILLOS



**250** bianco - oro  
white - gold



**251** bianco - platino  
white - platinum



**255** bianco - bronzo  
white - bronze



**257** bianco - rame  
white - copper



**252** nero - oro  
black - gold



**253** nero - platino  
black - platinum



**258** nero - bronzo  
black - bronze



**260** nero - rame  
black - copper

FINITURE METAL OPACHE - MATT METAL FINISHES - MATTE METALLAUSFÜHRUNGEN - FINITIONS MÉTALLISÉES MAT - ACABADOS METÀLICOS MATE



**350** bianco - oro  
white - gold



**351** bianco - platino  
white - platinum



**355** bianco - bronzo  
white - bronze



**357** bianco - rame  
white - copper

# waves seat

DESIGN BY AET



◀ **C100 WAVES SEAT**

W 440 x D 300 x H 405 mm

- Sgabello in ceramica
- Ceramic stool
- Hocker aus Keramik
- tabouret
- Assiento de ceràmica

AET





# mSound

## ▲ C800 MSOUND

W 380 x D 350 x H 350 mm

- Amplificatore passivo per smartphone in ceramica
- Passive amplifier for smartphone in ceramic
- Passivversärker für Smartphone en Keramik
- Amplificateur passif pour smartphone en céramique
- Amplificador pasivo para smartphone de cerámica



## ▶ A001 STAND FOR MSOUND

W Ø330 x H 735 mm

- Piantana per Msound
- Stand for Msound
- Unterstützungsbasis mit Msound
- Base de soutien pour Msound
- Base de apojo para Msound

# Special product

## COLLECTION


**SPECIAL PRODUCT COLLECTION** tutte le informazioni tecniche sono disponibili nel nostro listino prezzi 2021. Colori e finiture disponibili nelle pagine seguenti.

**EN** all technical information are available in our 2021 price list. Colours and finishes available in the following pages.

**DE** Alle technische Informationen finden Sie in unserer Preisliste für 2021. Farben und Ausführungen finden Sie auf den nächsten Seiten.

**FR** toutes les informations techniques sont disponibles dans notre liste de prix 2021. Couleurs et finitions disponibles dans les pages suivantes.

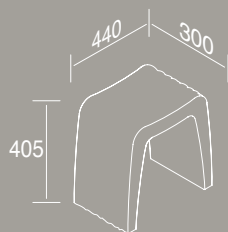
**ES** todas las informaciones técnicas están disponibles en nuestra lista de precios 2021. Colores y acabados disponibles en las páginas siguientes.



### C100 WAVES SEAT

W 440 x D 300 x H 405 mm

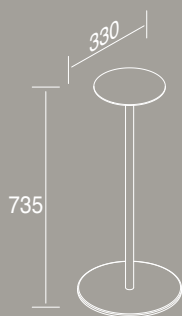
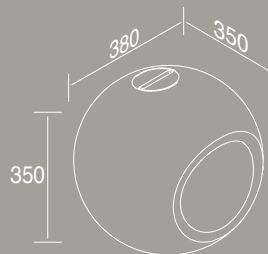
- Sgabello in ceramica
- Ceramic stool
- Hocker aus Keramik
- tabouret
- Assiento de cerámica



### C800 MSOUND

W 380 x D 350 x H 350 mm

- Amplificatore passivo per smartphone in ceramica
- Passive amplifier for smartphone in ceramic
- Passivverstärker für Smartphone in Keramik
- Amplificateur passif pour smartphone en céramique
- Amplificador pasivo para smartphone de cerámica



### A001 STAND FOR MSOUND

W Ø330 x H 735 mm

- Piantana per Msound in acciaio lucido o satinato
- Stand for Msound in satin or polish steel
- Unterstützungsbasis mit Msound aus glänzendem Stahl oder seidenmatt
- Base de soutien pour Msound en acier poli ou satiné
- Base de apoyo para Msound de acero pulido o satinado

# Special products COLORS

## FINITURE LUCIDE - BRILLIANT FINISHES - GLÄNZENDE FARBEN - FINITIONS BRILLANTES - COLORES BRILLOS



**100** bianco lucido  
white brilliant



**104** nero lucido  
black brilliant



**114** arancione  
orange



**121** verde oliva  
olive green



**125** rosso  
red

## FINITURE OPACHE - MATT FINISHES - MATTE FARBEN - FINITIONS MAT - COLORES MATE



**101** bianco opaco  
white matt



**105** nero opaco  
black matt



**107** cioccolato  
chocolate



**116** grigio opaco  
matt gray



**130** grigio tortora  
dove gray



**131** beige opaco  
matt beige



**132** mostarda  
mustard



**133** sabbia italiana  
italian sand



**140** azzurro cielo  
blue heavenly



**141** carta da zucchero  
egg blue



**142** rosa opaco  
matt pink



**143** verde scuro  
dark green

AEN

# Colorie finiture

COLORS AND FINISHES  
FARBEN UND OBERFLÄCHEN  
COULEURS ET FINITIONS  
COLORES Y ACABADOS



# colori

COLORS - FARBEN - COLEURS - COLORES



**100**  
bianco lucido / white brilliant




**121**  
verde oliva / olive green



**104**  
nero lucido / black brilliant



**125**  
rosso / red



**110**  
beige lucido / brilliant beige



**114**  
arancione / orange

**glossy**



**101**  
bianco opaco / white matt



**130**  
grigio tortora / dove grey



**140**  
azzurro cielo / blue heavenly



**105**  
nero opaco / black matt



**131**  
beige opaco / matt beige



**141**  
carta da zucchero / egg blue




**107**  
cioccolato / chocolate




**132**  
mostarda / mustard




**142**  
rosa opaco / matt pink



**116**  
grigio opaco / matt grey



**133**  
sabbia italiana / italian sand



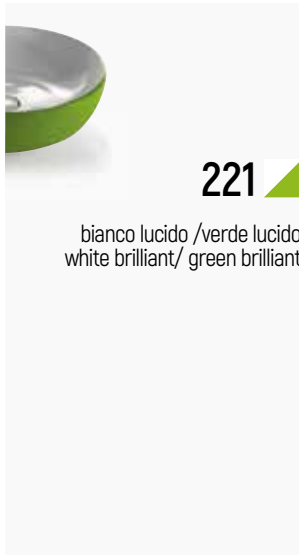
**143**  
verde scuro / dark green

**matt**



# colori

COLORS - FARBEN - COLEURS - COLORES



## bicolor glossy



## bicolor matt



# colori

COLORS - FARBEN - COLEURS - COLORES



250

bianco lucido / oro  
white brilliant / gold



251

bianco lucido / platino  
white brilliant / platinum



255

bianco lucido / bronzo  
white brilliant / bronze



257

bianco lucido / rame  
white brilliant / copper



252

nero lucido / oro  
black brilliant / gold



253

nero lucido / platino  
black brilliant / platinum



258

nero lucido / bronzo  
black brilliant / bronze



260

nero lucido / rame  
black brilliant / copper



350

bianco opaco / oro  
matt white / gold



351

bianco opaco / platino  
matt white / platinum



355

bianco opaco / bronzo  
matt white / bronze



357

bianco opaco / rame  
matt white / copper

## brilliant metal

## matt metal

# decori

DRAWING - DEKORATIONEN - DÉCORS - ACABADOS



**400**

bianco-grigio su bianco lucido  
white-gray on white brilliant



**400P**

platino su bianco lucido  
platinum on white brilliant



**400G**

oro su bianco lucido  
gold on white brilliant



**401**

bianco-grigio su nero lucido  
white-gray on black brilliant

**400-401**



**401P**

platino su nero lucido  
platinum on black brilliant



**401G**

oro su nero lucido  
gold on black brilliant



**415**

nero-grigio su bianco lucido  
black-gray on white brilliant



**415P**

bianco-platino su bianco lucido  
white-platinum on white brilliant



**415G**

bianco-oro su bianco lucido  
white-gold on white brilliant



**416P**

platino su nero lucido  
platinum on black brilliant

**415-416**



**416G**

oro su nero lucido  
gold on black brilliant



**420**

nero su bianco lucido  
black on white brilliant



**420P**

platino su bianco lucido  
platinum on white brilliant



**420G**

oro su bianco lucido  
gold on white brilliant



**421P**

platino su nero lucido  
platinum on black brilliant

**420-421**



**421G**

oro su nero lucido  
gold on black brilliant

# decori

DRAWING - DEKORATIONEN - DÉCORS - ACABADOS



**460**

nero su bianco lucido  
black on white brilliant



**460P**

platino su bianco lucido  
platinum on white brilliant



**460G**

oro su bianco lucido  
gold on white brilliant



**461**

bianco su nero lucido  
white on black brilliant

**460-461**  
**462-463**



**461P**

platino su nero lucido  
platinum on black brilliant



**461G**

oro su nero lucido  
gold on black brilliant



**462**

bianco su nero opaco  
white on matt black



**462P**

platino su nero opaco  
platinum on matt black



**462G**

oro su nero opaco  
gold on matt black



**463**

nero su bianco opaco  
black on matt white



**463P**

platino su bianco opaco  
platinum on matt white



**463G**

oro su bianco opaco  
gold on matt white



**467P**

platino su bianco lucido  
platinum on white brilliant



**467G**

oro su bianco lucido  
gold on white brilliant



**467B**

bronzo su bianco lucido  
bronze on white brilliant



**467R**

rame su bianco lucido  
copper on white brilliant

**467-476**



**476P**

platino su nero lucido  
platinum on black brilliant



**476G**

oro su nero lucido  
gold on black brilliant



**476B**

bronzo su nero lucido  
bronze on black brilliant



**476R**

rame su nero lucido  
copper on black brilliant

# decori

DRAWING - DEKORATIONEN - DÉCORS - ACABADOS



**468G**

grigio-oro su bianco lucido  
gray-gold on white brilliant



**469G**

bianco-oro su beige  
white-gold on beige



**470G**

grigio-oro su nero lucido  
gray-gold on black brilliant

**468-469  
470**



**430**

linee colorate su bianco lucido  
coloured lines on white brilliant



**433**

linee colorate su nero lucido  
coloured lines on black brilliant

**430-433**



**480**

marmo su bianco lucido  
marble on white brilliant



**481**

marmo su bianco opaco  
marble on white matt



**482**

marmo su nero lucido  
marble on black brilliant



**483**

marmo su nero opaco  
marble on black matt

**480-481  
482-483**



**100SW**

swarovski su bianco lucido  
swarovski on white brilliant



**101SW**

swarovski su bianco opaco  
swarovski on matt white



**104SW**

swarovski su nero lucido  
swarovski on black brilliant



**105SW**

swarovski su nero opaco  
swarovski on matt black

**swarovski**

AET ITALIA SRL

**UFFICI E SHOWROOM:**

VIA DELL'OLMO, 31 - 36055 NOVE (VI)- ITALIA

**SEDE OPERATIVA:**

VIA F.LLI SCANAVIN, 11- 36055 NOVE (VI)- ITALIA

**+39 0424 828441**

INFO@AETITALIA.IT

WWW.AETITALIA.IT

**THANKS FOR COOPERATION:**

**STAINLESS STEEL TAPS**

LINKI SRL

VIA DELL'OLMO, 31 - 36055 NOVE (VI) - ITALIA

WWW.LINKI.IT

**PHOTOS**

PHOTOPIU S.N.C.

STR. RIVAROTTA, 165 - 36061 BASSANO DEL GRAPPA (VI)

WWW.PHOTOPIU.IT

**CONTEMPORARY ITALIAN TILES**

BOTTEGA NOVE SRL

VIA MOLINI, 88 - 36055 NOVE (VI) - ITALIA

WWW.BOTTEGANOVE.IT

**CREO ESPRESSIONE GRAFICA**

VIA MONS. NEGRIN, 20/A

36061 BASSANO DEL GRAPPA (VI)

WWW.STUDIOCREO.IT





AET

via dell'Olmo 31 – 36055, Nove (VI) ITALY

+39 0424 828441

[www.aetitalia.it](http://www.aetitalia.it) – [info@aetitalia.it](mailto:info@aetitalia.it)