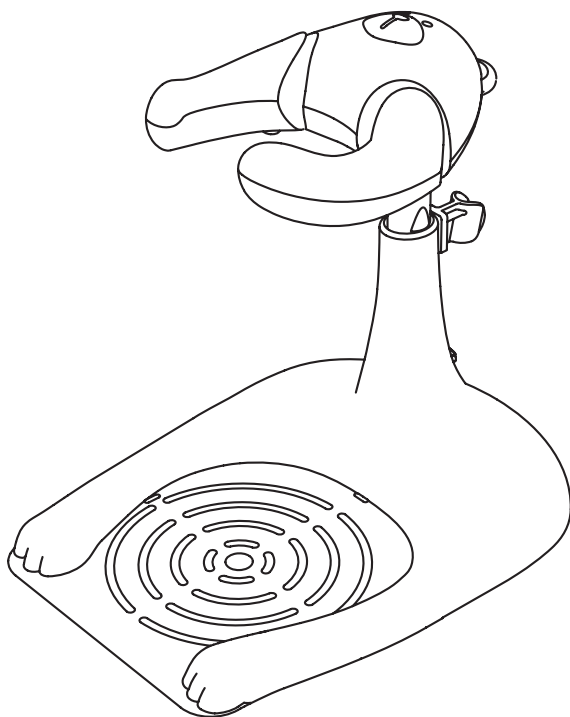

HUGBEAR

BABY BIDET & BATHING

MANUAL

POLED ハグベアー
ベビー用ビデ&バス用品 取扱説明書



CONTENTS

01. 製品安全関連事項

SAFETY INFORMATION

02. 各部位の名称

PART NAME

03. 解体/組み立て方法

ASSEMBLY/DISASSEMBLY

04. 高さ/幅の調整方法

HEIGHT/WIDTH ADJUSTMENT

05. 品質保証、製品仕様

GUARANTEE/SPECIFICATION

安全で正しい使用のため、製品を使用する前に取扱説明書を必ずお読みください。
商品開封後の傷による返品及び返金は致しかねますので、ご注意ください。

For safety, be sure to read the user manual before assembling and using the HUGBEAR.
Please note that returns and refunds are not possible due to scratches after opening the package.

01. 製品安全関連事項

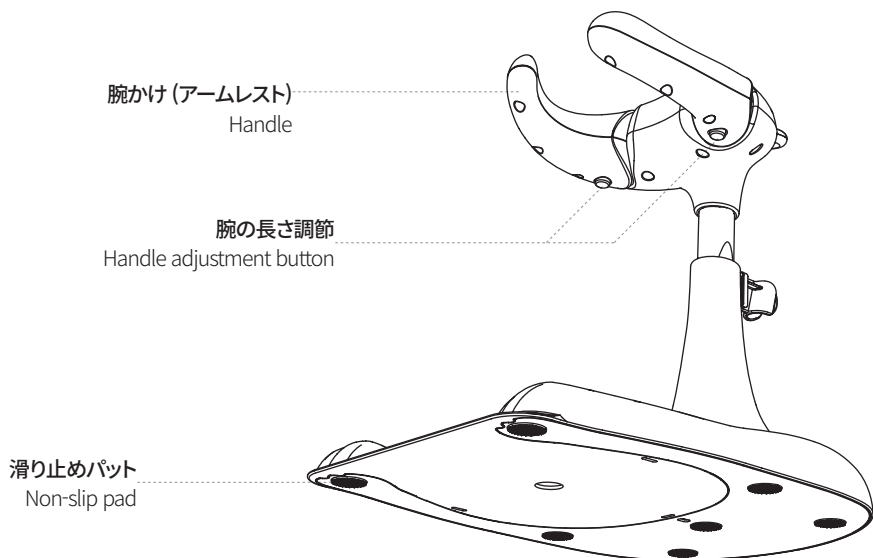
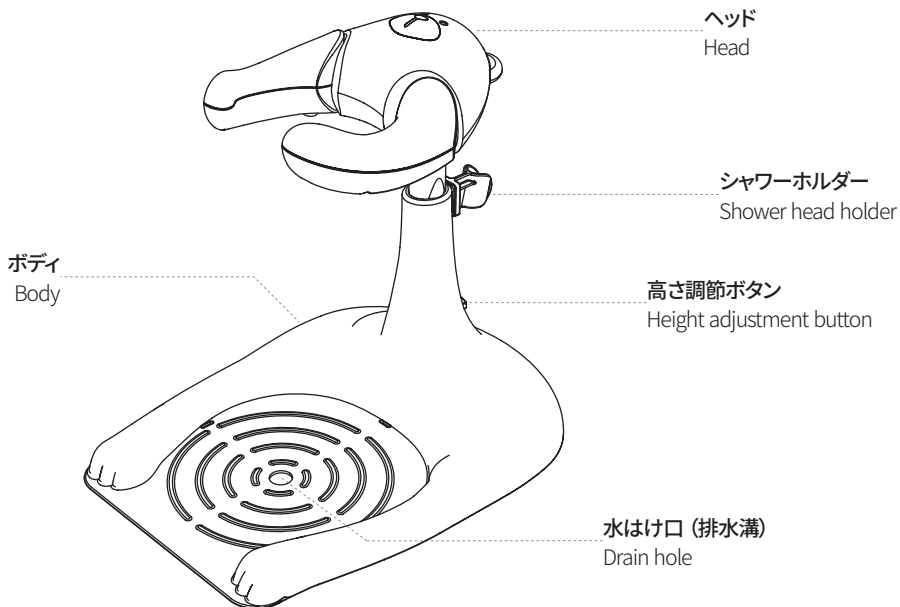
SAFETY INFORMATION

※注意事項

- 本製品は、赤ちゃんが製品から落ちないように、常に大人の手の届くところで使用してください。
- 本製品は必ず大人の直接の監督下で使用し、赤ちゃんがハグベアに一人で立つように放置しないでください。
- 本製品の組み立てや操作は必ず大人が行ってください。
- アームレストに赤ちゃんを固定させた状態では、高さを調整しないでください。
- 窒息の危険がありますので、製品が壊れた際に破片などを赤ちゃんが遊ばないようにしてください。
- 製品保管時、強い直射日光が当たったり、湿気や雨水が入る場所は避けてください。
- 製品のアームレスト部分を粗いたわしなどで洗浄すると、コーティングが剥がれる可能性がありますのでご注意ください。
- 本製品の使用年齢は生後6～24ヶ月、使用適正重量は15kg以下です。

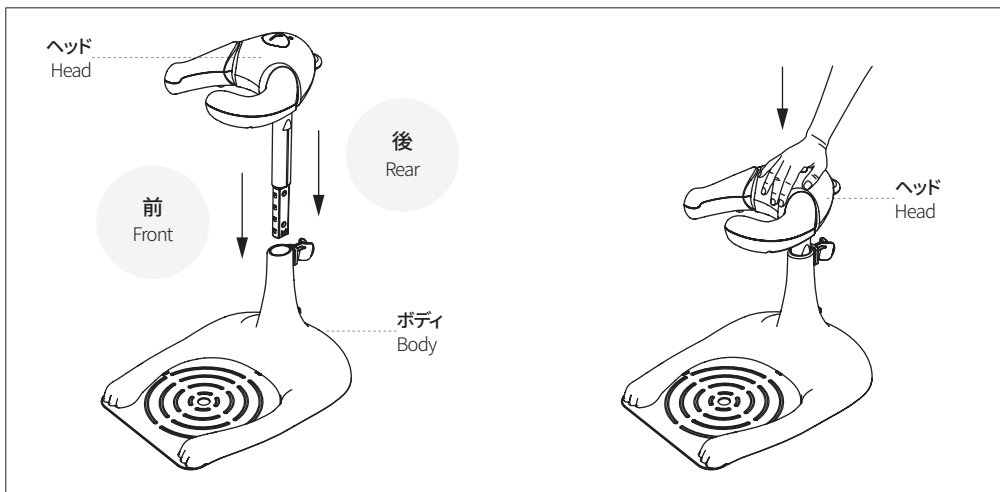
02. 各部位の名称

PART NAME



03. 解体/組み立て方法

ASSEMBLY/DISASSEMBLY



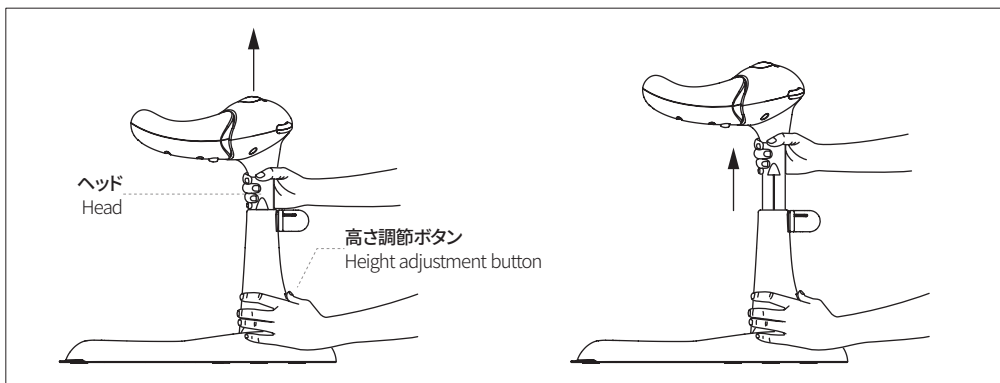
組み立て方法 Assembly

① ヘッドの前後の向きを合わせて、ボディに差し込みます。

Make sure the direction of the head and insert the head into the body.

② ボディに差し込んだ後、「カチッ」と音が出るようにヘッドを軽く押ししてください。

Gently press the head down to hear 'click' sound.

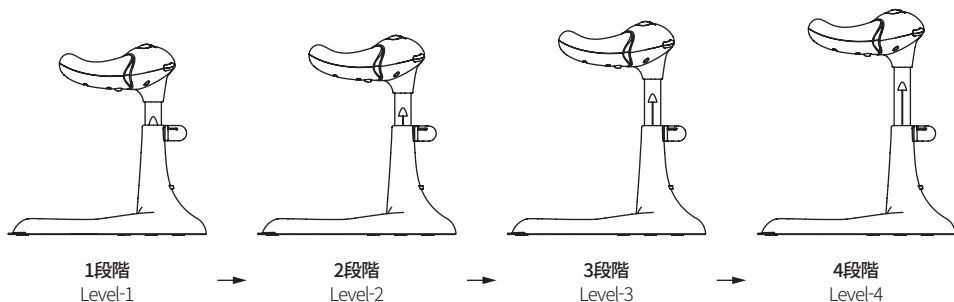


解体方法 Disassembly

① 高さ調節ボタンを強く押した状態で、高さ調節ボタンをしっかり押したまま、ヘッドの支柱をつかんで引き上げてください。

Hold the height adjustment button firmly and pull up the head.

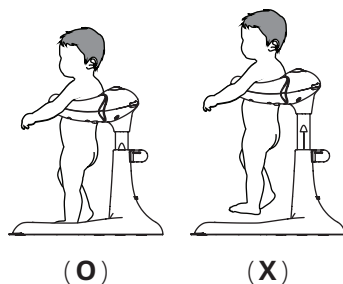
04. 高さ/幅の調整方法 HEIGHT/WIDTH ADJUSTMENT



本製品の高さは1段階から4段階まで調節が可能です。
The height can be adjusted in 4 levels.

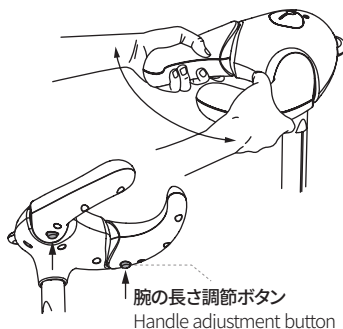
高さ調節時の注意事項 Precautions for Height Adjustment

- 赤ちゃんの発育状態に合わせて製品の高さを設定します。
(ex. 赤ちゃんが製品の底面を踏んで支持できる高さ)
- 製品を最も高い4段階に設定して使用した場合、高さを再び下げて保管していただければ、より安全で長く使用することができます。
- Adjust the height of the product to the baby.
(ex. Set the height at which the baby can step on the bottom of the product.)
- After using the product at its highest level, return the height to the lowest position to store your product more securely.



腕の長さ調節時の注意事項 Precautions for Handle Adjustment

- 腕かけ部分(アームレスト)の幅を調整する際は、腕かけ部分(アームレスト)の隙間に赤ちゃんの体や肌が挟まらないように注意してください。
- 腕かけ部分(アームレスト)幅を小さくする際は、赤ちゃんが製品固定部の音に驚かないように、アームレスト調整ボタンを押したまま調整してください。
- When adjusting the width of the handle, make sure that the baby's body does not get caught in the gap of the head.
- When reducing the width of the handle, press and adjust the button so that the baby is not surprised by the sound of the product fastener.



05. 品質保証、製品仕様

GUARANTEE/SPECIFICATION

POLEDハグベアー(POLED HUGBEAR)をご購入いただきありがとうございます。

本製品の無償保証期間は、購入日から6ヶ月以内となります。レンタルまたは中古など正規ルートではない形で製品を購入した場合、無償保証期間は適用されません。

- ・無償保証期間内の正常な使用中に製品の欠陥および機能上の欠陥が発生した場合、無償修理または交換が可能です。
- ・製品の開封および使用後の心変わり、取り扱い上の不注意による欠陥が発生した場合、交換または返金はできません。
- ・保証に関する問い合わせは以下サポートセンターへご連絡をお願いします。
customer@poled.co.jp
- ・以下のような場合、無償保証期間内でも保証はできかねます。
 - 利用者の使用上の不注意(落下、衝撃、破損、無理な動作など)により故障した場合。
 - 製品を任意に分解したり改造して損傷した場合。

品質保証書 Guarantee

※ 本商品の保証書は国内のみ適応となり、再発行はできかねます。保管にご留意ください。

商品名	商品コード
購入日	年 月 日 購入先
購入者氏名	連絡先
住所	

製品仕様 Specification

製品名(Product name)	POLED ハグベアー POLED HUGBEAR
モデル名(Model name)	PHBWG01
サイズ(Size)	360(W) x 510(D) x 490-580(H)mm
重さ(Weight)	2.2kg
素材(Material)	ABS
製造国(Manufacture)	中国 China
製造元(Manufacturer)	Poled Co., Ltd. 523, Jangsaengdong-ro, Unsan-myeon, Seosan-si, Chungcheongnam-do, Republic of Korea
販売元(Seller)	コマースメディア(株) 〒170-0005 東京都豊島区南大塚3丁目44-11 フサカビル 6階 customer@poled.co.jp
返品及び交換(Return and Exchange)	購入先

poled

KOREA POLED.CO.KR

GLOBAL POLEDGLOBAL.COM

INSTA [@POLED_OFFICIAL](https://www.instagram.com/POLED_OFFICIAL)