

Climatizzatore Monoblocco MPCJ

L'installazione di un climatizzatore monoblocco per cantina MPCJ libera dai vincoli di un sistema di refrigerazione con split esterno grazie all'installazione del monoblocco direttamente nella parete.

Il design moderno e raffinato di questo climatizzatore può essere anche personalizzato per essere integrato al meglio nel vostro ambiente cantina.

ShoWine
STOCCAGGIO CONSERVAZIONE, ARREDAMENTO, ESPOSIZIONE

Raffreddamento Riscaldamento e Umidificazione Automatici (ON / OFF Automatico)



MPCJ permette di mantenere la cantina in condizione ottimali di temperatura con la regolazione del raffreddamento e del riscaldamento per limitare le differenze di temperatura tra le stagioni e proteggere e conservare il vino in un ambiente ideale per la lunga conservazione / affinamento.

Il climatizzatore incorpora anche il sistema di gestione dell'umidificazione (HGR%). Permette la gestione dell'umidità senza aumentare la temperatura all'interno della cantina. Non necessita di acqua demineralizzata o ammorbidente. L'uso di un kit aggiuntivo KLPWSECU faciliterà la connessione all'impianto idrico.



Telecomando RSF

Questa è la soluzione migliore per accedere al controllo del climatizzatore della cantina. Con il telecomando wireless a radiofrequenza RSF, il collegamento tra il telecomando ed il clima è a lunga distanza con il segnale che passa attraverso i muri. Puoi controllare il tuo climatizzatore anche al di fuori della cantina.

Sul modello Vintage, si visualizza oltre la temperatura anche il tasso d'umidità



Personalizzabile

Il design moderno ed elegante di questo climatizzatore da cantina può essere personalizzato. Il frontale colorato intercambiabile permette di scegliere varie finiture. L'MPCJ viene fornito di serie con una parte anteriore nera lucida.

WineSupervisor



Connettiti. Rimani permanentemente connesso alla tua cantina.

Tramite il kit KWSP-I colleghi alla domotica della tua casa attraverso un protocollo modbus. La soluzione KWSP-III permette invece di avere tutte le informazioni attraverso un tablet, smartphone o pc da App dedicata.



Sostenibilità

Per partecipare allo sforzo di proteggere il nostro pianeta, la gamma MPCJ utilizza le tecnologie con sistemi di ventilazione più moderni ed efficienti dal punto di vista energetico. Il Gas refrigerante R290 nel circuito di raffreddamento dell'unità riduce l'impatto del climatizzatore sul riscaldamento climatico.



ShoWine


STOCCAGGIO, CONSERVAZIONE, ARREDAMENTO, ESPOSIZIONE

Facilità d'Ulizzo

I monoblocchi MPCJ sono progettati per rendere molto semplice l'Installazione, l'Uso e la Manutenzione.

L'accesso alla parte tecnica del climatizzatore è facile grazie al rapido smontaggio anche da installato alla parete.

Anche questo per garantire la migliore conservazione dei tuoi vini.



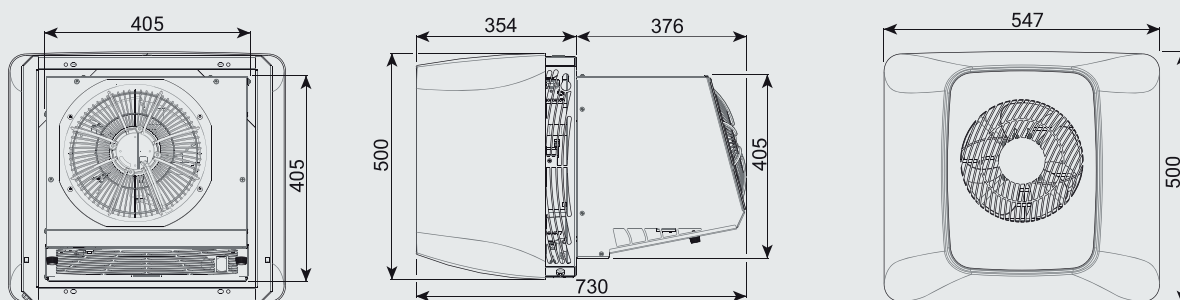
Descrizioni

Vintage

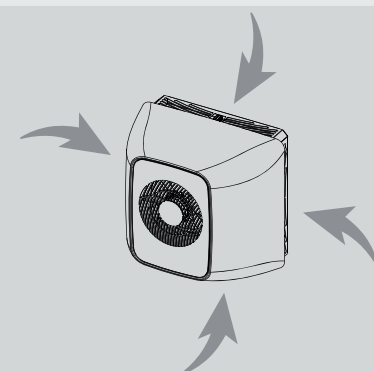
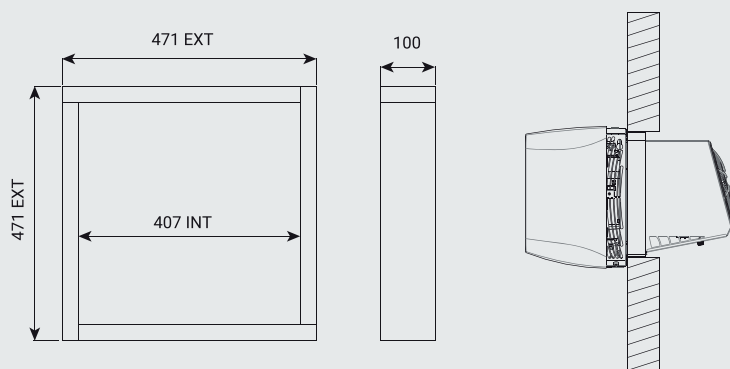
Raffreddamento - Riscaldamento - Umidificazione

- Montaggio a Parete
- Scocca in ABS bianco lato canna
- Parte interna canna per sonalizzabile
- Corpo climatizzatore in vernice epossidica nera
- Scarico di condensa CWR (Riciclo acqua fredda)
- Spie di funzionamento e di allarme
- Cavo di alimentazione standard
- Ventilatori EC a basso consumo con velocità variabile
- KPC Controllo della pressione di condensazione
- RC Cinghia scaldante sul compressore (Kit Inverno) con programma di risparmio energetico
- Telecomando wireless RSF bianco
- Visualizzazione della temperatura, impostazioni e funzioni del dispositivo
- Funzione di riscaldamento integrata KCH
- Cornice per montaggio a parete compresa
- Gas Refrigerante R290
- KHGR% Umidificatore integrato

Dimensioni



Cornice per l'Installazione a Parete



L'MPCJ deve essere installato lontano da ostacoli per consentire alle prese d'aria sui lati di ripescare l'aria della cantina per un ottimo funzionamento

Caratteristiche Tecniche (versione fino a 30 m³ e 48 m³)

	MPCJ	30	48
Potenza Refrigerante (ex. 12°C / 32°C)	W	780	1100
Potenza Riscaldamento	W	800	800
	MPCJ	30	48
Tensione	50Hz	230 V/1+T	230 V/1+T
Massimo Assorbimento (raffreddamento)	A	4	4.7
Massimo Assorbimento (riscaldamento)	A	3.9	3.9
Flusso d'Aria (interno Cantina)	m3/h	452	442
Rumorosità (a 5m)	db	-	-
Peso Netto	kg	-	-
Colore Scocca		Bianco / Nera	Bianco / Nera
Gas Refrigerante		R290	R290

Personalizzazione Scocca Interna

●	Specchio D'Orato
●	Legno di Cedro
●	Rosso Fuoco
●	Blu Intenso
●	Rosso Borgogna (vino)
●	Verde Soffice
●	Arancione
●	Rame Spazzolato
●	Argento Spazzolato
●	Nero Glierato
●	Oro Antico
●	Grigio Polare
●	Nero Nero e Opaco

Possibili anche colori personalizza con INCISIONE



Accessori

Accessorio	Descrizione	MPCJ	30	48
KLPWSECU-XJ	Kit di connessione sicura per umidificatori H20X e MPCJ		X	
KLPR20	Kit prolunga 20m per connessione impianto idrico		X	
KPR-XJ	Kit pompa di sollevamento plug&play per H20X - EVX - MPCJ		X	
KLED-XJ	Kit Retroilluminazione Led interno Cantina		X	
KWSP-I	Kit WineSupervisor I Version Modbus		X	
KWSP-III	Kit WineSupervisor III Version App integrata per Smarphone ecc...		X	

Caratteristiche Ambiente Cantina (isolamento termico) e funzionamento del Climatizzatore



* Isolamento delle Pare e del Soffitto con 60/80 mm di Poliuretano



AVVERTIMENTO

Le selezioni presentate sono fornite a titolo puramente informativo e non possono in alcun modo sostituire uno studio termico che tiene conto di tutti i parametri relativi alla cantina.