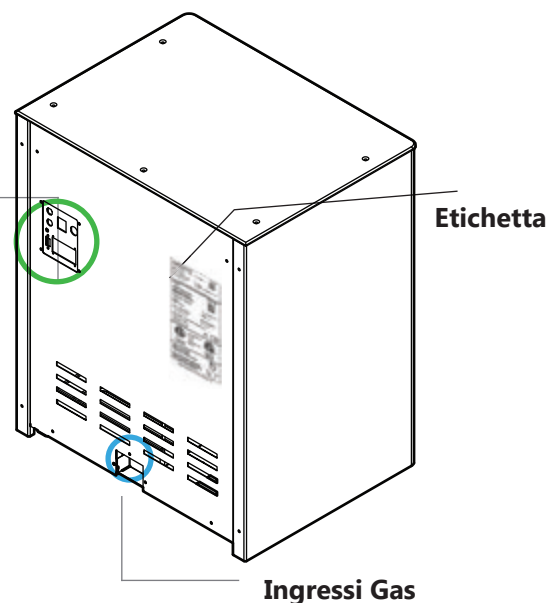


Cavo d'alimentazione



Ingressi Gas



### UTILIZZO ED ATTIVAZIONE

Il dispenser funziona sia in modalità "Retrobanco" che in modalità "Self Service". L'attivazione avviene tramite smart card (chip o RFID\*) oppure tramite Barcode.



### TEMPERATURE DI SERVIZIO

Doppia zona da 6°C a 22°C. Senza setto divisore da 15°C a 22°C



### DOSI

Fino a tre dosi per bottiglia selezionabili da tasti meccanici di alta qualità.



### INTEGRAZIONE SOFTWARE

Connessione tra moduli e software attraverso cavo LAN o WI/FI\* tramite protocollo TCP/IP0



### SISTEMA DI SOLLEVAMENTO BOTTIGLIE

Sistema di sollevamento bottiglie tramite pistoni pneumatici.



### WINE CARD

Sistema con carta Chip o RFID\*.



### SISTEMA DI REFRIGERAZIONE

Moderno sistema di refrigerazione professionale no-frost completamente silenzioso a doppia temperatura.



### GAS

**Azoto** o **Argon** alimentare (bambola o generatore non inclusi).



### PERSONALIZZAZIONI

Il colore delle parti metalliche esterne può essere personalizzato.



### ILLUMINAZIONE LED

Sistema di illuminazione intelligente a led con risparmio energetico. Possibilità di led RGB per infinite combinazioni di colori



### SERRATURA ELETTRONICA

Serratura elettronica attivabile attraverso carta chip o RFID\*.



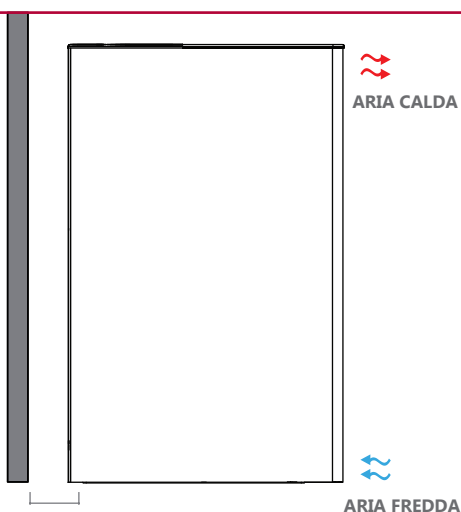
### VETRI ANTI CONDENSA

I vetri delle porte sono trattati con un film speciale che impedisce la formazione di condensa

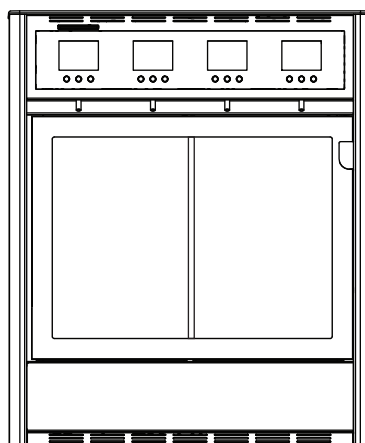
\*Optional

## SPAZIO NECESSARIO

## DIMENSIONI



80mm



LARGHEZZA 528mm | 20 <sup>13</sup>/<sub>16</sub>"

ALTEZZA 632mm | 24 <sup>7</sup>/<sub>8</sub>"

PROFONDITA' 398mm | 15 <sup>11</sup>/<sub>16</sub>"

PESO 42kg | 92.5lbs



**Combinazioni di temperatura**



**CERTIFICAZIONI**

**USA & CANADA 110VAC 60Hz**

NSF 25  
 UL 751  
 UL 541  
 CSA C22.2 #128



**EUROPE & WORLD 220VAC 50Hz**

NSF 25  
 IEC 60335-1  
 IEC 60335-2-75  
 IEC 60335-2-24

