




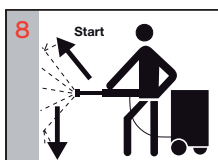

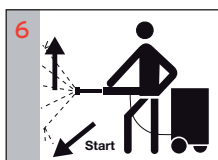
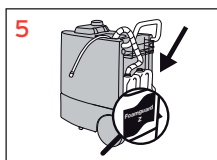
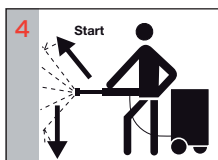
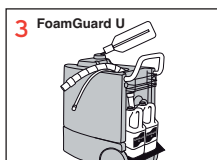

FoamGuard Z ZURE SCHUIMREINIGER

FoamGuard Z is een zure schuimreiniger voor periodieke reiniging van zwembaden, doucheruimtes en publieke wasruimten. Ideaal voor het verwijderen van kalk, roest, urinesteen en zeepresten, vet en vuil van alle zuur- en waterbestendige oppervlakken. De hoog-geavanceerde schuimformule in combinatie met de mobiele FoamGuard Spray Vac schuimreinigingsmachine levert een hygiënisch resultaat, zonder in aanraking te komen met de oppervlakken. Het stabiele en stevige schuim kleeft optimaal op verticale en moeilijk bereikbare oppervlakken, hetgeen de chemische inwerktijd verhoogt, met zichtbaar resultaat op de behandelde versus onbehandelde oppervlakke.

- **SCHOON** - Het schuim dringt door tot zeer moeilijk bereikbare plaatsen en verlengt de contacttijd
- **VEILIG** - Het schuim vermindert het vrijkomen van dampen en het verspreiden van vuil en micro-organismen
- **EFFICIENT** - Schuimreiniging is een snelle methode voor de reiniging van grote oppervlakken



GEbruiksaanwijzing



- 1 Raadpleeg de handleiding, het productlabel en de werkinstructie voor een gedetailleerde gebruiksaanwijzing en veiligheidsinformatie.
- 2 Draag beschermende handschoenen en oog/gelaatsbescherming wanneer u het product toepast.
- 3 Na het vullen van de schoonwatertank, 50 ml Foamguard U toevoegen.
- 4 Reinig de oppervlakken van boven naar beneden m.b.v. de spraymethode.
- 5 Plaats de opzuigslang in de FoamGuard Z en start de compressor.
- 6 Schuim alle oppervlakken in van beneden naar boven m.b.v. de schuimmethode. m.b.v. de schuimmethode.
- 7 Hanteer een inwerktijd van 5-10 minuten. Indien nodig met een stevige borstel bijschuren.
- 8 Spoel alle oppervlakken met de spraymethode, van boven naar beneden, tot alle vuil en schuim volledig verwijderd zijn.
- 9 Droog alle vloeren met een opzuigstelsysteem, indien er geen afloop voorzien is.

AANBEVELING

Aanbevolen productconcentratie: 2-5% (200-500 ml per 10L water)

SPECIALE OPMERKINGEN/INFORMATIE

Niet toepassen op water- en zuurgevoelige oppervlakken. Druppels en spatten onmiddellijk verwijderen en grondig naspoelen. Test de materiaalcompatibiliteit uit op een onopvallende plaats, voor gebruik.

Uitsluitend voor professioneel gebruik.

Het veiligheidsinformatieblad is beschikbaar voor de professionele gebruiker.

VEILIGHEID

Niet mengen met andere producten!
Voor verdere info en veiligheidsinstructies zie het productlabel en het veiligheidsinformatieblad.
pH-waarde (conc): 2

OPSLAG

Uitsluitend in de originele verpakking bewaren. Bewaren tussen 0° en 40°C

VERPAKKING

2X5L

Ecolab BV
Regional Office
Edisonbaan 9-11
NL-3439 MN Nieuwegein
Phone ++31 30 60 82 222

Ecolab Inc
Worldwide Headquarters
370 Washaba Street N St. Paul, MN55102
www.ecolab.com 1.800.35.CLEAN

Ecolab bvba
Regional Office
Z3, Doornveld 164
B-1731 Zellik-Asse
Phone ++32 2 467 51 11