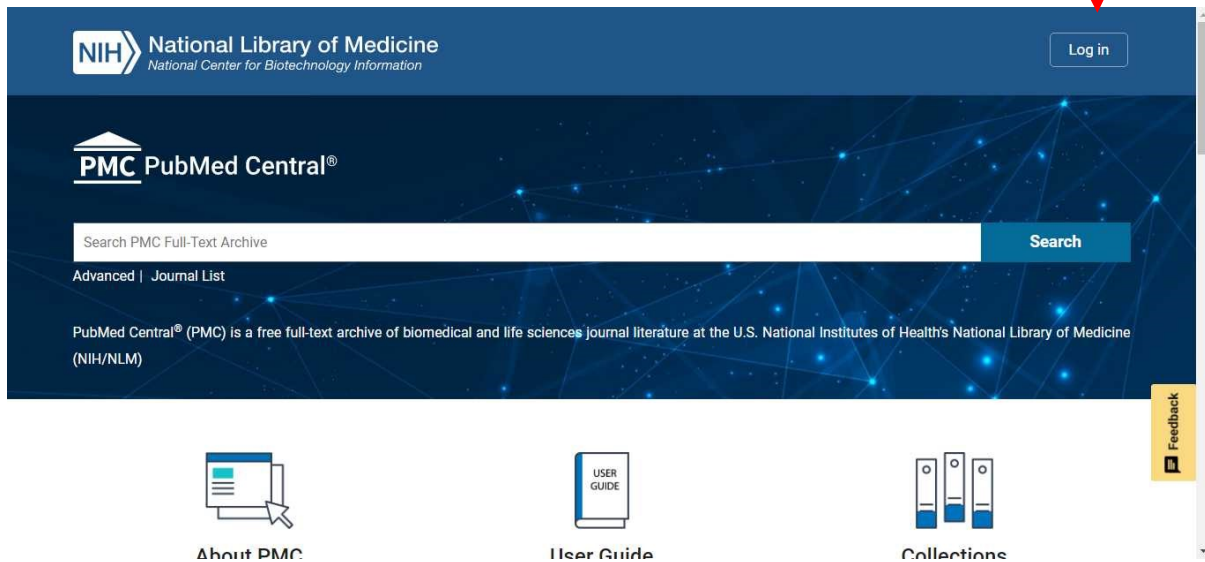


การเข้าใช้งาน Pubmed

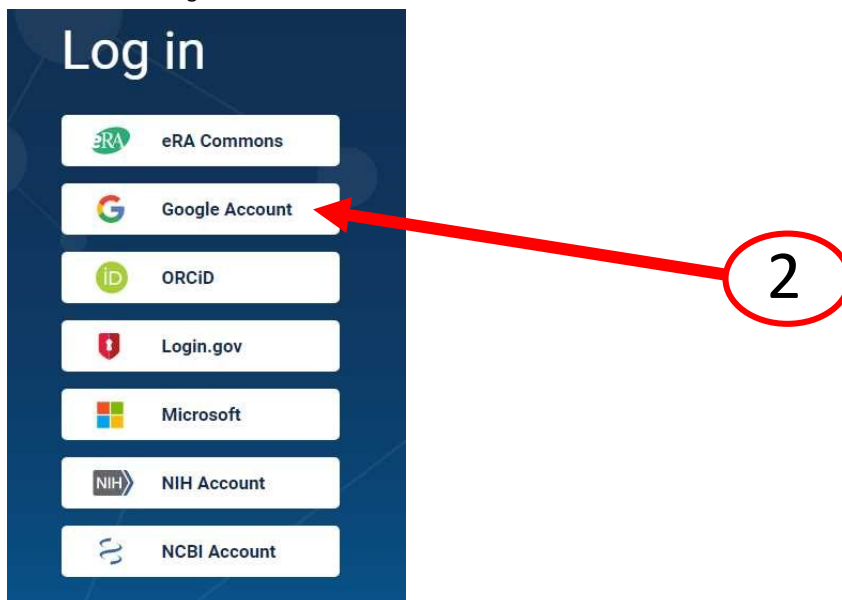
1. เข้าไปที่ Link นี้

<https://www.ncbi.nlm.nih.gov/pmc/>

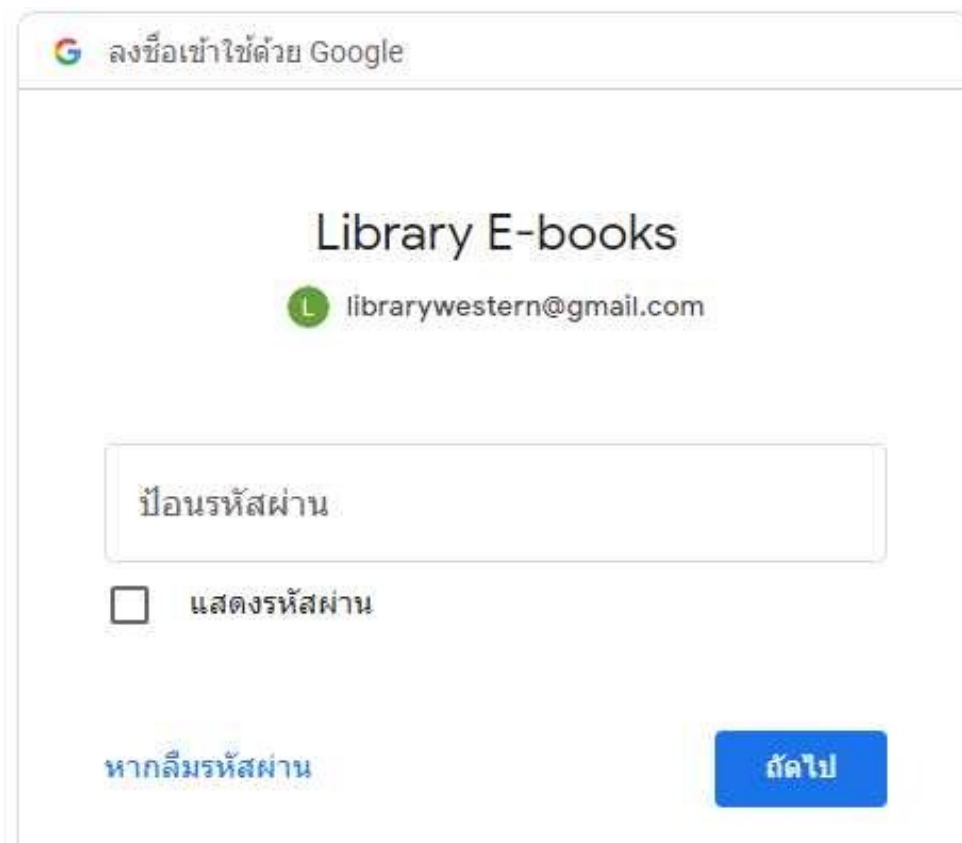
2. Click เข้าตามลูกศร เบอร์ 1 Login



3. เข้าไปที่ Google Account



4. ใส่Email ตามภาพ



The image shows a browser window with the address bar containing "ลงชื่อเข้าใช้ด้วย Google". The main content area displays "Library E-books" with a profile icon and the email address "librarywestern@gmail.com". Below this is a password input field labeled "ป้อนรหัสผ่าน", a checkbox labeled "แสดงรหัสผ่าน", a link "หากลืมรหัสผ่าน", and a blue "ถัดไป" button.

5. username Librarywestern@gmail.com

Password = Library123

6. เข้าสู่การทำงาน มีการ Login อย่างถูกต้อง ตามเลข 3

7. เข้าสู่หน้าการค้นหาได้สมบูรณ์



NIH National Library of Medicine
National Center for Biotechnology Information

librarywestern@gmai...

PubMed.gov

Search

Advanced

PubMed® comprises more than 34 million citations for biomedical literature from MEDLINE, life science journals, and online books. Citations may include links to full text content from PubMed Central and publisher web sites.