

The image features a purple square in the top-left corner containing the 'bike club' logo. The word 'bike' is in orange and 'club' is in white. The background is a stylized illustration of a city street with purple buildings and yellow clouds. Five children of various ages are riding bicycles. From left to right: a young girl on a pink balance bike with a basket, a boy on a yellow bicycle, a boy on a blue bicycle, a girl on a light blue bicycle, and a boy on a grey and blue bicycle. All children are wearing helmets. At the bottom, a purple banner with white text reads 'HERZLICH WILLKOMMEN' and an orange banner with white text reads 'BEI BIKE CLUB'.

**bike
club**

**HERZLICH WILLKOMMEN
BEI BIKE CLUB**

HERZLICH WILLKOMMEN BEI BIKE CLUB!

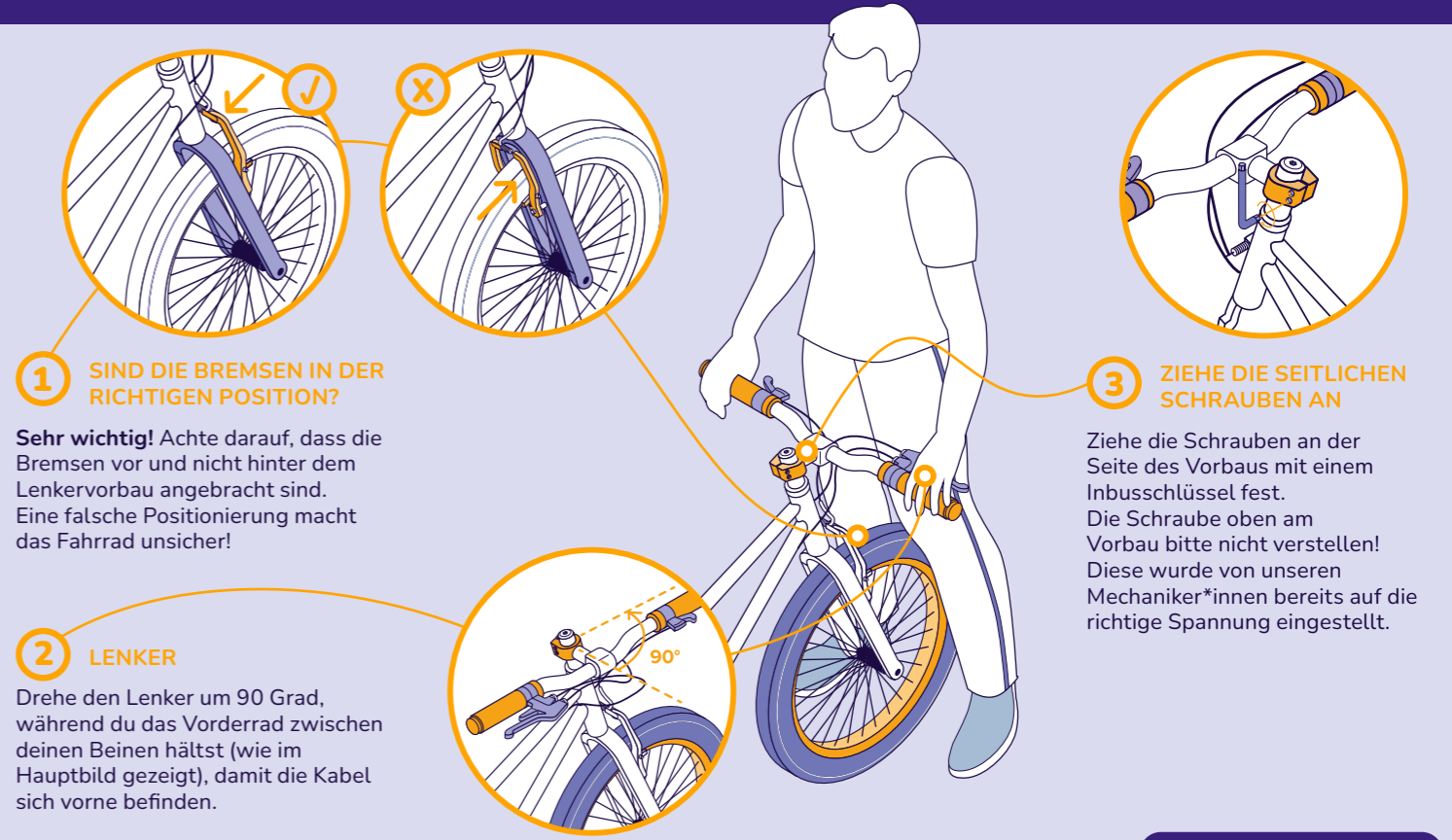
Vielen Dank, dass du dich mehr als 60.000 Familien in ganz Europa anschließst, die sich zum Ziel gemacht haben, gemeinsam Spaß im Freien zu haben, und ihren Kindern das Radfahren näher zu bringen! Wir freuen uns sehr, dass du Teil der Bike Club-Familie bist - lässt uns zusammen das Fahrradfahren für Kinder revolutionieren.

wissen, wie wichtig es für Kinder ist, mit der Familie aktiv zu sein. Wir glauben, dass jedes Kind die bestmögliche Chance haben sollte, sich für das Radfahren zu begeistern und mit der Familie lebenslange Erinnerungen auf zwei Rädern zu sammeln. Wir sind dafür da, diese Familienmomente zu schaffen.

Wir wollen die nächste Generation inspirieren und die Welt zu einem besseren Ort machen - du hilfst uns dabei, dieses Ziel zu erreichen. Danke, dass du Bike Club beigetreten bist. Wir können es kaum erwarten, zu sehen, wohin dich deine Abenteuer führen!

Dein Bike Club Team

Bike Club wurde von Eltern gegründet und wird auch heute von denen geleitet, die genau



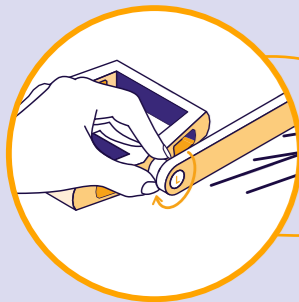
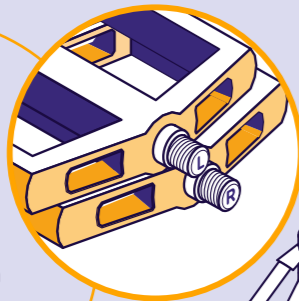
[Klicken Sie hier für Videoanleitung](#)

SCHRITT 2. PEDALEN EINSTELLEN

1 IDENTIFIZIERE LINKS UND RECHTS

Bitte beachte, dass die Pedale nicht identisch sind. Auf jedem Pedal ist ein L (links) oder ein R (rechts) eingraviert.

Wenn du ein Pedal auf der falschen Seite einbaust, lockert es sich mit der Zeit und kann sich beim Fahren lösen. Außerdem werden dadurch sowohl das Pedal als auch die Kurbel beschädigt.

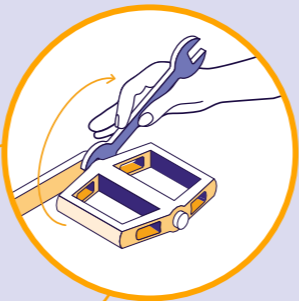


2 EINBAU DER PEDALE

Das linke Pedal befindet sich auf der Seite des Fahrrads ohne Kette und wird gegen den Uhrzeigersinn festgezogen.

Das rechte Pedal befindet sich auf der Seite des Fahrrads mit der Kette und wird im Uhrzeigersinn angezogen.

Das Anbringen der Pedale sollte mit der Hand erfolgen. Wenn du also einen Widerstand spürst, drücke das Pedal nicht mit Gewalt in die Kurbel.



3 DIE PEDALE FESTZIEHEN

Wenn du die Pedale mit der Hand angezogen hast, ziehe sie mit einem Schraubenschlüssel fest.

Es ist nicht nötig, die Pedale zu fest anzuziehen, ein strammer Sitz ist ideal.

 [Klicken Sie hier für Videoanleitung](#)

SCHRITT 3. FAHRKOMFORT

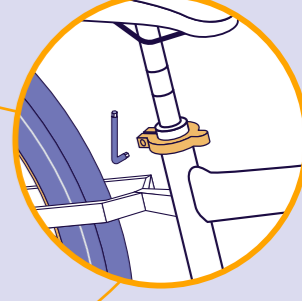
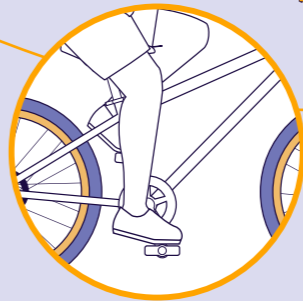


1 FUSSPOSITION AUF DEM PEDAL

Wenn du den Fuß deines Kindes auf das Pedal stellst, achte bitte darauf, dass der Fußballen auf dem Pedal steht.

2 FAHRPOSITION

Wenn dein Kind auf dem Fahrrad sitzt, mit dem Pedal so nah wie möglich am Boden, sollte das Bein leicht angewinkelt sein.



3 EINSTELLEN DER SITZHÖHE

Sehr wichtig! Bitte stelle sicher, dass der Sattel die richtige Höhe hat. Öffne den Schnellspannhebel, um die Sitzhöhe einzustellen.

Wenn kein Hebel vorhanden ist, musst du die Schraube mit einem 5 oder 6 mm Inbusschlüssel lösen.

KONTAKT

Wenn du Hilfe brauchst oder ein Feedback zu dieser Anleitung hast, würden wir uns freuen, von dir zu hören.

[Klicken Sie hier, um einen Rückruf zu buchen.](#)

Email: de@bikeclub.com

JETZT FREUND*INNEN EINLADEN

Du bist von Bike Club genauso begeistert wie wir? Dann empfehl uns doch weiter! Jetzt in deinem Konto deinen persönlichen Code anfordern und an deine Liebsten verteilen.

Jedes mal, wenn dein Code bei einer Bestellung eingelöst wird, bekommst du eine **15€** Gutschrift für dich und eine **5€** Gutschrift für deine*n Freund*in!*

*diese Funktion ist in deinem Konto erst 14 Tage nach dem Lieferdatum verfügbar



FOLGE UNS UND VERPASSE KEINE BEITRÄGE ZU KIDS BIKES, NEWS UND GEWINNSPIELEN!



[BikeClub.de](#)



[@bikeclub.de](#)



[@bikeclubde](#)



Hier bei Bike Club wollen wir Familien dabei helfen, sich öfter aufs Rad zu schwingen. Als junges Team sind wir immer lerneifrig und wollen uns stets verbessern, daher sind Bewertungen wie deine für uns goldwert.

Wenn du eine Minute Zeit hast, würden wir uns freuen, wenn du uns eine Bewertung bei Trustpilot hinterlässt.



**[KLICKEN SIE HIER, UM EINE
BEWERTUNG ABZUGEBEN](#)**