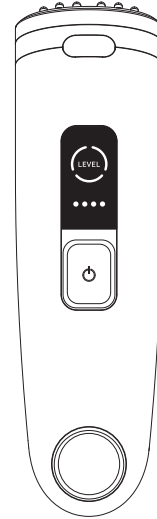


User Manual  
取扱説明書

COSBEAUTY

COSBEAUTY



Radiance  
Radio Frequency Skin Device

This book is instruction manual

Please read this manual carefully before using the device, and keep it properly after reading.

本書は製品の説明書となります。

ご使用前に必ずよくお読み頂き大切に保管してください。

English	3
日本語	17

## 目次

目次	17
安全上の注意	18～21
セット内容	22
各部名称	23
充電方法	24
ご使用前に	25
使用手順	26～27
ご使用後のお肌のお手入れ	27
ジェルについて（別売品）	28
ケアプランについて	28
本体のお手入れ	29
保管方法について	29
こんなときは	30～31
Q & A	32
仕様	33

## 安全上の注意

- ご使用になる前に、この「安全上の注意」をよくお読みの上、正しくお使いください。ここに示した注意事項は、製品を正しく安全にお使い頂き、お使いになる人や、他の人々への危害や財産の損失を未然に防ぐものです。必ずお守りください。



### 危険

誤った取り扱いをすると、人が死亡または重傷を負う危険性があり、リスクの度合いが高いと想定される内容を示しています。



### 警告

誤った取り扱いをすると、人が死亡または重傷を負う可能性が想定される内容を示しています。



### 注意

誤った取り扱いをすると、人が傷害を負ったり物的損害の発生が想定される内容を示しています。  
※物的損害とは、家屋、家財、家畜、ペットに関わる拡大損害を示しています。



禁止の行為であることを知らせるものです。



行為を強制・指示する内容を知らせるものです。



### 危険

下記の電子機器との併用は絶対にしないでください。



禁止

- ペースメーカーなどの体内植込型医用電子機器
- 人工肺などの生命維持用医用電子機器
- 心電計等の装置型医用電子機器
- その他の治療器具との同時使用はしないでください。誤作動をまねく恐れがあります。

## 安全上の注意



### 警告

次の人は医師と相談してご使用ください。

- アトピー性皮膚炎の方 ●アレルギー体質・金属アレルギーの方
- 特に肌が敏感な方
- ステロイド系ホルモン剤の長期使用や肝機能障害で、毛細血管拡張を起こしている方
- 心臓に障害のある方 ●急性(疼痛性)疾患の方 ●悪性腫瘍のある方
- 顔面神経痛の方 ●妊娠中、授乳中の方 ●生理中の方
- 有熱性疾患の方 ●血圧異常の方 ●感染性疾患の方
- 結核症疾患の方 ●血友病疾患の方 ●歯の治療中の方
- 銀歯、インプラントが入っている方 ●飲酒、薬を服用中、疲労が著しい方
- 目の手術をしたことがある方 ●強度の近視の方
- 現在病院で治療中の方



使用前  
に相談

次の部位には使用しないでください。

- 目や喉ぼとけ、耳のまわり、眼球及び上まぶた、涙袋、こめかみ、鼻、唇
- 切り傷・整形手術をした部位・口内や陰部、粘膜など
- 顔面黒皮症の部分
- ニキビや吹出物で炎症を起こしている部分
- 化粧品などで、炎症を起こしている部分
- 痛覚、知覚障害を起こしている部分
- 皮膚の下に金属、プラスチック、シリコンなどを埋め込んである部分
- 痒みやほてり、物理的刺激などによる病的なシミのある部分
- 肌に炎症や異常を感じている部分
- 指定された用途以外の目的で使用しないでください



禁止

## 安全上の注意



禁止

- 本製品に付属している充電アダプター以外使用しないでください。故障の原因となります。
- 100～240V以外の電源を使用しないでください。火災や感電の可能性があります。
- 本体や充電台座、充電アダプター等が破損や変形をしている時は使用しないでください。
- 充電アダプターが破損した場合、純正品のアダプターと交換してください。純正品以外のアダプターを使用しますと重大な事故やトラブルにつながる恐れがあります。
- 本体や充電台座、充電アダプターは防水ではありません。濡れた手で触れたり、コンセントを抜き差ししないでください。
- 本製品は湿気の多い場所では充電しないでください。
- 電池の寿命を維持するために、最低3ヶ月毎に本製品をフル充電してください。
- 本製品にはリチウムイオン電池を使用しています。火の中に入れてたり、加熱したりしないでください。(廃棄の際はお客様がお住いの各自治体にお問い合わせの上、指示に従って廃棄してください。)
- 絶対に製品を改造・分解・修理しないでください。
- 乳幼児や子供に使用したり、手の届くところでの使用や保管をしないでください。



必ず  
守る

- 使用しない時は、充電アダプターをコンセントから抜いてください。
- 本体に異音や異常(過熱や焦げた臭いがする等)を感じた場合はご使用を中止し、電源を切ってください。
- 使用時間や使用頻度は取扱説明書の内容をよく読み、守ってください。
- 使用中に痛みや不調を感じた時や、使用后、肌に異常を感じた時は使用を中止して専門医に相談してください。
- 使いはじめの方は、肌の様子を見ながら使用してください。

## 安全上の注意

### ⚠ 注意



禁止

- 同じ箇所にあて続けしないでください。やけどの原因となります。
- 美容目的以外には使用しないでください。
- 落としたり、ぶつけたり、本体に強い衝撃を与えないでください感電・発火・けがの恐れがあります。
- 家族および他人と共有しないでください。感染症の恐れがあります。
- 指を本体円形リングに入れないでください。けがの恐れがあります。
- ペットや家畜等に使用しないでください。
- 火のそばや炎天下、浴室などの高温多湿の場所、可燃性ガス、燃えやすいもののそばで放置したり、充電をしないでください。また、火中投下したり、熱器具に近づけないでください。



必ず  
守る

- 初めて使用する場合は、「使用手順」(25ページ)の使用方法をご参照の上、腕の内側で肌の適応性テストを行ってください。  
一番低いレベルから徐々にレベルを上げていき、ご自身に丁度良いレベルに調整し、1日観察後、肌に異常が見られなければご使用ください。
- 使用中、使用後に肌の異常がみられるときは使用を中止し、医師に相談してください。
- 本製品を3分以上使用しなかった場合、自動的に電源が切れる仕組みになっております。

## セット内容

- ・RF美顔器本体×1
- ・キャップ×1
- ・充電台座×1
- ・充電アダプター×1
- ・取扱説明書×1
- ・保証書×1

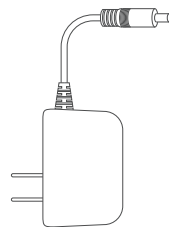
本体・キャップ



充電台座



充電アダプター



取扱説明書



保証書

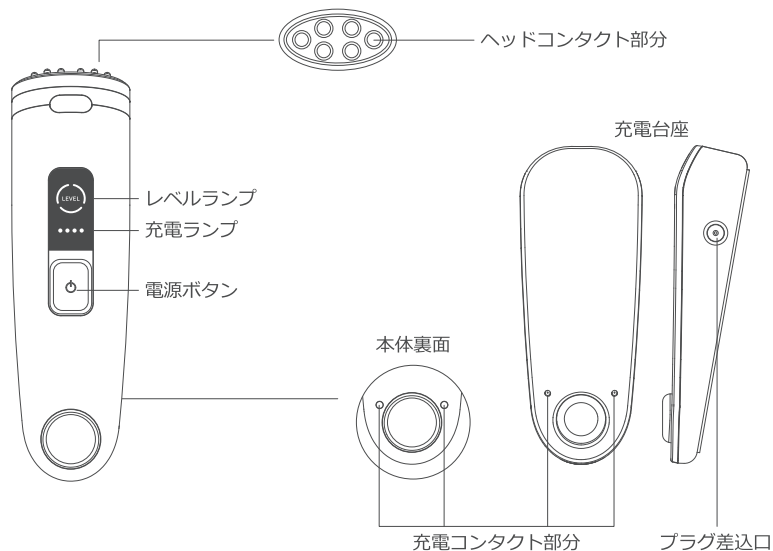


※付属品のデザインや内容は、品質向上のため予告なく変更する場合があります。

### 【別売品】

- コスビューティー RF美顔器 ラディアンス 専用ジェル:120ml×3種類
- ※CBケア美容ジェルR(リファイニング/きめの整った肌へ)
- CBケア美容ジェルB(ブライトニング/ツヤを求める肌へ)
- CBケア美容ジェルM(モイスチュアライジング/ハリと潤いのある肌へ)
- ※弊社専用ジェルについては28ページ参照

## 各部名称



## 充電方法

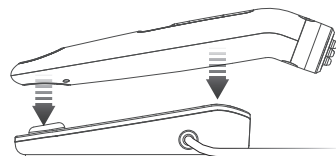
### ● 本体を充電する

- ・購入直後や初めて本製品をご使用前に必ず充電を行ってください。
- ・リチウムイオン電池は自然放電の特性があります。電池の性能が保つため、長期間使用しない場合は最低3ヶ月ごとにフル充電をしてください。
- ・充電用アダプターを充電台座に接続し、コンセントに差し込みます。本体を充電台座の上に置き、本体と台座の充電コンタクトを完全に合わせてください。

### 充電の目安

充電時間	動作時間
約3~4時間	約120分

- ※満充電直後からの動作時間です。
- ※充電時間、動作時間は使用方法、使用環境、使用頻度によって変わります。



### ● 充電中の充電ランプ表示

- ・本体の充電が開始されると、充電ランプが下記のように表示されます。ランプが光り、充電状況が確認できます。
- ・フル充電になると、4つの充電ランプが点灯します。

●●●●	●●●●	●●●●	●●●●
100%	75%	50%	25%

### ● その他充電について

- ・4つの充電ランプが点滅したら、充電のお知らせです。充電を行ってください。
- ・充電完了から、長時間充電を続けるとバッテリーの寿命が著しく短くなりますのでご注意ください。

## ご使用前に

### ● 使用前に行うこと・守ること

1. 本体を充電してください(24ページ参照)。
2. メイクを落として、お肌を清潔な状態にします。
3. イヤリング、ネックレス、腕輪等の金属アクセサリー及びコンタクトレンズを外します。

## 使用手順

### ① 専用ジェル\*を塗ります ※弊社専用ジェルについては28ページ参照

弊社専用ジェルをお肌にのばします。ケア部位にジェルがいきわたるように付けてください。

※市販のRF美顔器専用の美容ジェルでもご使用いただけますが、油分や成分によって使用できない事があります。また、お肌のトラブルが起きた場合は保障いたしかねます。

### ② 電源を入れます

電源ボタンを軽く押して電源を入れます。

### ③ レベルを選択します

電源ボタンを軽く押してお肌の状態に合わせて、適切なレベルを選択します。  
レベル1からレベル3まであり、電源ボタンを押すごとにレベル1→レベル2→レベル3の順にレベルが変わります。初めて使用する時は、必ずレベル1で使用してください。

### ④ 肌にあてて、ヘッドを軽く移動します

26ページの使用手順の図を参考に使用してください。



## 使用手順



※各部位が終わった後、本体が振動して次の部位へ移動することを知らせします。

### ⑤ 電源を切ります

ご使用後は、電源ボタンを約3秒長押しして電源を切ります。

### ※取り扱い上の注意

- (1) ヘッドコンタクト部分がお肌に触れるように使用してください。必ずお肌の上を動かしながら使用してください。同じ箇所にあて続けるとやけどの原因となります。
- (2) ヘッド部分をお肌に強く押しつけないでください。やけどの原因となります。
- (3) 27ページのイラストで表示したアミ線部分、のどの中心(喉ぼとけ)、眼球周辺、まぶた、涙袋、こめかみ、鼻、唇には絶対に使用しないでください。
- (4) 肌が乾燥した状態では使用しないでください。使用する際は、必要に応じてジェルを補充してください。弊社専用ジェルをおすすめします。
- (5) 本製品は、2分以上使用しなかった場合、自動的に電源が切れます。

## 使用手順

 使用できない部位



## ご使用の後のお肌のお手入れ

- ①ご使用後は、肌に残ったジェルを洗い流してください。  
弊社専用ジェルをご使用の場合は拭き取りのみでも問題ございません。
- ②必要に応じて、お肌のお手入れをしてください。

## ジェルについて(別売品)

### 専用ジェル

- ・本製品を効率よく使用できるように弊社専用ジェル(CBケア美容ジェルR/CBケア美容ジェルB/CBケア美容ジェルM)をご用意しております。  
お肌に合わせてご使用ください。
- ・ジェルの詳細・ご購入は、COSBEAUTYオンラインショップ([www.cos-beauty.com](http://www.cos-beauty.com)) \*をご覧ください。 \*日本のみ

### ※取り扱い上の注意

- ・ジェルは開封後、12ヶ月で使い切ってください。
- ・販売国によって一部取り扱いの商品が異なる場合がございます。
- ・予告なく販売を終了する場合があります。



## ケアプランについて

- ①最初の3ヶ月は毎週1~3回のご使用をおすすめします。3ヶ月目以降は、ご自身の使用頻度に応じてご調整ください。
- ②2日連続で同じ箇所を使用しないでください。



## 本体のお手入れ

- ①本体や台座は防水ではありません。濡れた布等でお手入れしないでください。水で洗うこともできません。故障の原因となります。
- ②本製品を使用後は、ティッシュペーパー等を使って本体の汚れをきれいに拭き取ってください。風通しが良く、直射日光の当たらない場所で、十分に乾かした後、保管してください。充電コンタクトに汚れがある場合は、ティッシュペーパーまたは乾いたタオルできれいに拭き取ってください。

※汚れ、脂、ジェル等が残っていると、温度センサーが温度を正しく感知せず、低温やけどの原因となります。



## 保管方法について

- ①長期間使用しないときは本製品の掃除をして、よく乾かし、直射日光の当たらない涼しいところで保管してください。
- ②硬いものとの接触を避けてください。製品を破損する危険性があります。
- ③本製品およびパーツを湿気の多い環境で長期間保管しないでください。製品の性能に悪影響を与える可能性があります。
- ④保管する時は電源を切ってください。
- ⑤充電完了後に長期間充電を続けると、バッテリーの寿命が短くなります。
- ⑥長期間使用しない場合は、最低3ヶ月毎にフル充電し、バッテリーの寿命を維持してください。
- ⑦製品を廃棄する際はお客様がお住いの各自治体にお問い合わせの上、指示に従って廃棄してください。

## こんなときには

トラブル	対処方法
電源が入らない	▶ 充電されていない 本体を充電してください。
充電されない (充電ランプがつかない)	▶ 通電していない 充電アダプターを抜いて、改めて差し込んでください。
	▶ 充電アダプターがコンセントに差し込まれていない 壁面のコンセントから直接電源を取ってください。
	▶ 充電コンタクト部分が接触していない 本体と台座の充電コンタクトが接触しているかご確認ください。 また、充電コンタクトの汚れを清掃してください。
熱感が強い	▶ レベル選択が合っていない レベルを下げてください。
	▶ 使用方法が合っていない 動かす速度を早くしてください。または、動かす範囲を広げてください。
	▶ ジェルが足りていない・専用ジェルを使用していない ジェルをつけ足してください。市販のRF美顔器専用の美容ジェルでもご使用いただけますが、成分によっては使用できない事があります。また、お肌のトラブルが起きた場合は保障いたしかねます。専用ジェルの使用をおすすめします。

## こんなときには

トラブル	対処方法
熱感が弱い	▶ ジェルを使用していない ジェルを使用してください。専用ジェルの使用をおすすめします。
	▶ レベル選択が合っていない レベルを上げてください。
	▶ 使用方法が合っていない 動かす速度を遅くしてください。または、動かす範囲を狭めてください。
	▶ 専用ジェルを使用していない 市販のRF美顔器専用の美容ジェルでもご使用いただけますが、成分によって使用できない事があります。また、お肌のトラブルが起きた場合は保障いたしかねます。専用ジェルの使用をおすすめします。

## Q & A

### ●よくある質問と回答

Q. ジェルは1回にどれくらい使用すればよいですか？

A. 本製品の特長として、ジェルを多く使用した方が、より温熱の体感を得ることができます。目安として、ヘッド全体がジェルで覆われるくらい使用してください。ジェルが少ないと感じたらつけ足すことをおすすめします。

Q. お風呂で使用できますか？

A. お風呂では使用しないでください。本製品は防水製品ではありません。

Q. 使用後に肌がほてります

A. 気になる場合は保冷剤等を使用するなどして、お肌を冷やしてください。

Q. ピリピリ感があります

A. レベルが強い可能性があります。レベルボタンで調節をして使用してください。初めて使用する場合や使い方に慣れるまでは、必ずレベル1で使用してください。専用ジェル以外の化粧品をお使いの場合、本製品と合わない可能性があります。弊社の専用ジェルをおすすめします。

Q. 使用時にヘッドコンタクト部分の温かさを感じません

A. ヘッドをゆっくり動かしたり、軽く押し当ててみてください。  
また、ジェルが足りない可能性がありますので、ジェルを足してください。

## 仕 様

品 名	コスピューティー RF美顔器 ラディアンス(ジェル無し)
サ イ ズ	本体 約W43×H175.4×D53(mm)
重 量	約130g
電 源	12V --- 1A
本 体 出 力	5W
充 電 時 間	約3~4時間
使 用 時 間	約120分
保 存 温 度	0~50℃
バ ッ テ リ ー	リチウムイオン電池 900mAh
防 水 等 級	本製品、充電台座、付属品は防水ではありません

### ■ アダプター

電 源	入力AC100-240V
-----	--------------

## 電池の破棄

本製品にはリチウムイオン電池が使用されています。  
廃棄の際はお客様がお住いの各自治体にお問い合わせの上、指示に従って廃棄してください。