

DDP-80
Digital Piano Owner's Manual

Contents


English	1-9
Deutsche	10-18
Italiano	19-27
Français	28-36
Español	37-45
日本語	46-54

Dear Customer,

Thank you for ordering from Donner! This is Donner Customer Service Team.

After received the package, please test and see if there's any problem.

Any problem please feel free to contact us by amazon (the order page) or the email address below.



Welcome to Donner

Gmail : donnerdeal@gmail.com

Website: <https://www.donnerdeal.com/>

Thank you again for choosing Donner! Please enjoy making your own music.

Best Regards
Donner Customer Service Team.

FEATURES

Thank you for purchasing our digital piano. We will do our best to provide you with better service. Be sure to read this instruction carefully before using the instrument. Please keep all user documents properly for future reference when needed.

NOTE:

This is an electronic device. After power is switched on, it is common for certain current noises to be produced from the speakers (two speakers or one of the speakers, headphones). Please hold radio frequency gadgets and motorized devices, such as radios, routers, TV receivers, washing machines, and so on, away from interference sources.

DREAM Sound Source

In addition to a digital sampler, the latest top French DREAM sound source is adopted, bringing you a realistic auditory experience.

88-Key Progressive Hammer Action Keys

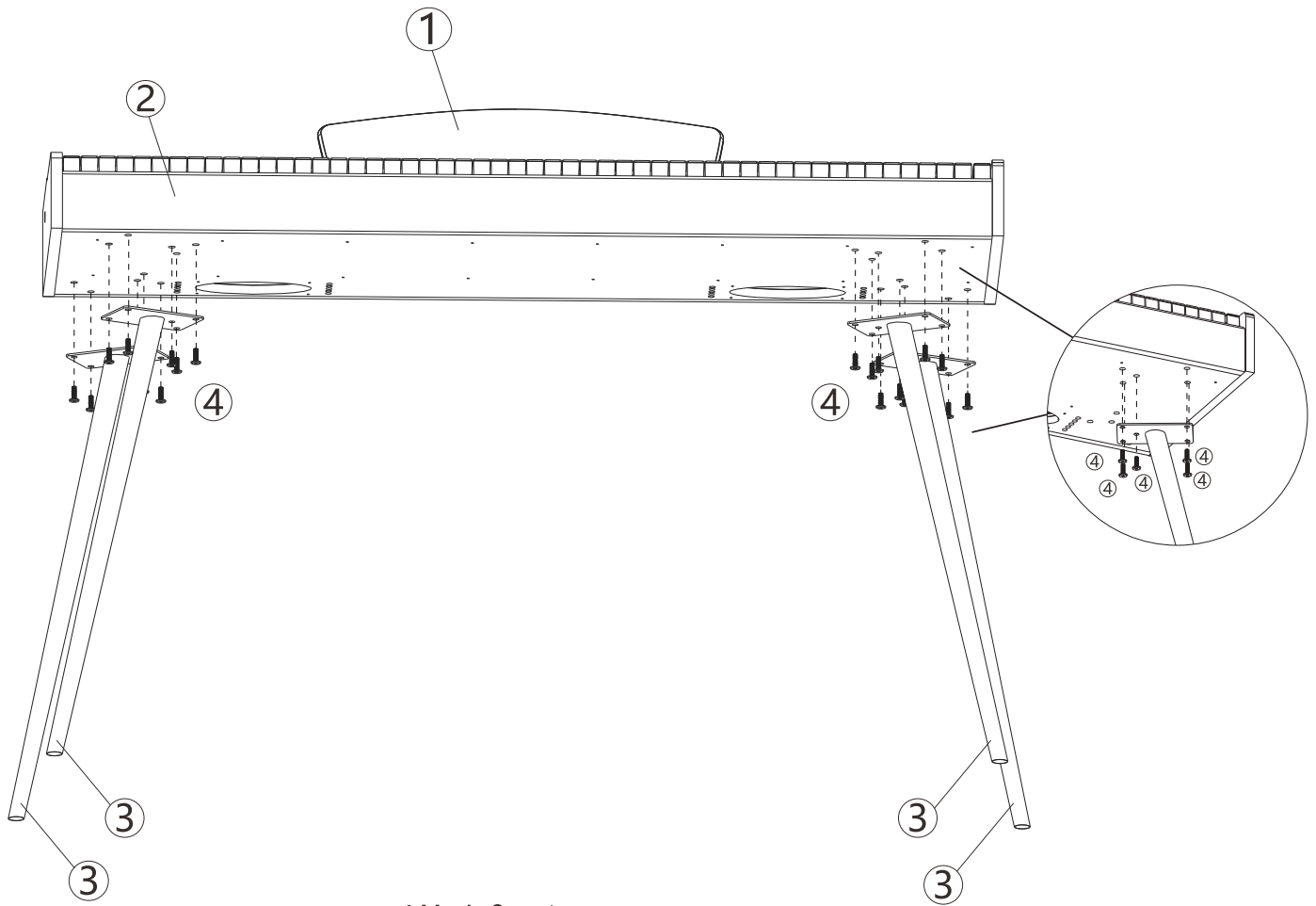
The 88-key progressive lever hammer keyboard, which gradually increases from treble to bass keys, gives the players a grand piano touch.

Headphone Jack

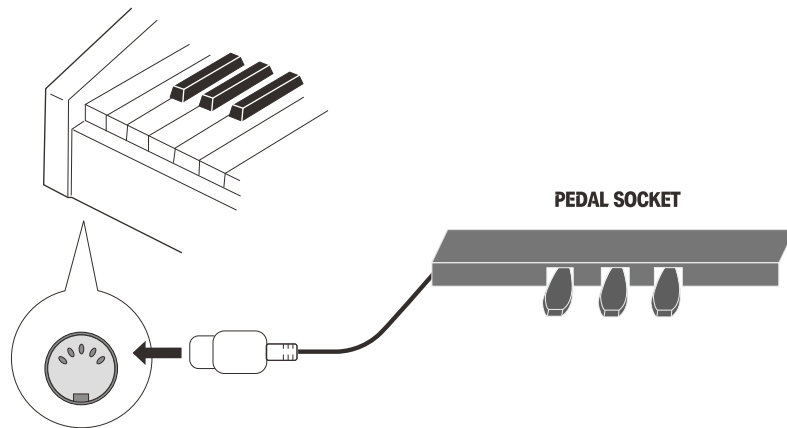
Plug your wired headphones into it while playing piano without disturbing others.

* When not used, the digital piano shuts down automatically after 30 minutes.

INSTALLATION

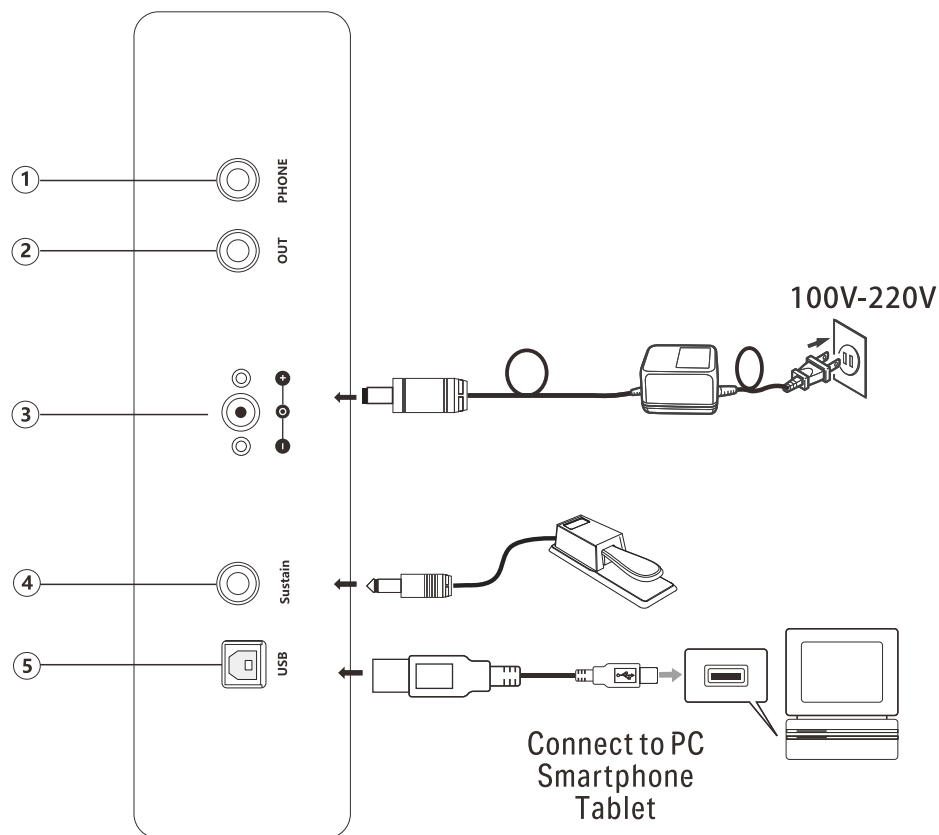


- 1. Music Stand
- 2. Piano Body
- 3. Stand board
- 4. Screws M6 x 14 (20PCS)



PIANO SOCKET

Rear Panel



Headphone socket

If the headphones are connected, the output of the built-in speaker will be automatically cut off so you don't disturb others while playing.

Audio Output

Connect your piano to the large speaker device via this audio output socket.

When the product is not in use for an extended period of time, please unplug the power cord and store it properly.

Sustain Pedal socket

A sustain pedal is included with this digital piano. While playing, please step on the pedal as needed.

USB Port

The USB port on this digital piano allows it to be connected to a PC. You can practise, play, compose, store, and perform other functions on this piano with pre-installed music software on the PC. The edited music and the built-in accompaniment of the music software can be connected to the digital piano via the software for playback. Moreover, you can play along with the accompaniment music.

PRODUCT LIST

Name	Quantity
Piano Body	1 PC
Power Adapter	1 PC
Sustain Pedal	1 PC
Piano Stand	4 PCS
Screws	20 PCS
Manual	1 PC

MUSICAL INSTRUMENT PARAMETERS

KEY	88 key	Intonation	≤ 3 Cent
Range	A2-C5	Speaker System	$\geq 20W$ 2
Style	Vertical Piano	Power Source Parameter	DC 12V 3A

PIANO MAINTENANCE

Conscientiously do a good job in the maintenance and protection of this product. It plays an important role in prolonging the service life and reducing faults.

1.Avoid heat, dampness, or direct sunlight.

The product should not be exposed excessively to the direct sunlight, placed near the air conditioner or extremely hot places.

2.No use near TV or radio.

This product may cause video or audio interference to the reception of TV and radio. If this happens, it should be removed from the radio or TV products.

3.Don't use paint, diluent or similar chemicals to clean it.

Wet a soft towel with weak solution and detergent and wring it out until it dries. Clean the product with this towel.

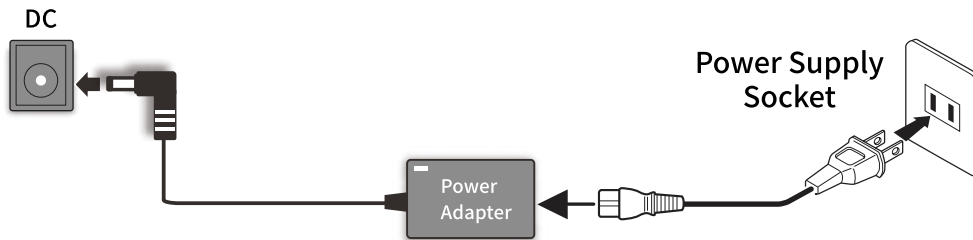
4.No shaking and collision.

The product should be moved carefully. Violent shake and collision are prohibited to avoid damaging the shell or internal electronic components.

SECURITY CONSIDERATION

Power Adapter

This product can be supplied by standard indoor wall socket. Please use only the power cord specified by this product. When you do not use, please be sure to turn off the power supply. If you do not use it for a long time, please pull out the power cord and keep it properly.



Sign

In order to ensure that you use this product safely and correctly, prevent damage to the user and other people and the financial issue. The specification and the product are marked with a series of safety signs. All kinds of signs and their meaning are as follows:

Warning

This sign indicates that, if you ignore the flag and error operation of this product, there is a fire hazard or serious injury to personnel.

Attention

This sign indicates that, if you ignore the flag and the wrong operation of this product, there is a potential risk of injury or other financial damage caused by personnel.

Logo example



This triangle mark indicates that the user should pay attention to the matters. (Left case shows "Be careful electric shock.")



The circular sign painting a slash said prohibited matters. The logo shows the specific content of the ban. (Left case shows "No Disassemble".)



Black dots indicate matters must be complied with. Icon in this sign indicates the specific content that must be followed. (Left case shows "The power plug must be pulled out of the socket.")

 **Warning**

Smoke, odor, overheating

When the product is smoking, emitting odors or overheating, continue use may lead to the danger of fire and electric shock. In the event of such a situation, the following operations shall be carried out immediately.

- Turn off the power supply.
- Pull the plug from the power outlet.
- Contact your agency.

Power line

Improper use of power supply leads to danger of fire and electric shock must observe the following precautions.

- Special power lines specified for this product must be used.
- An AC power source with output voltage within the household rated voltage must be used.
- It is not allowed to overload the power socket and the power extension line.



Improper handling of power lines may result in damage or rupture, which may cause the danger of fire and electric shock. The following precautions must be observed:

- Do not place heavy objects on the power line or make them heated.
- Do not attempt to transform the power cord or bend it too much.
- Do not twist or pull the power cord.
- If the power cord or plug is damaged, replace the power cord of the same type.



Do not use wet hands to touch the power cord and plug, otherwise there is a risk of electric shock.

- Please use the power lines in the place where the water will not be spilled. Water has the risk of fire and electric shock.
- Never put a vase or any other container with water on this product. Water has the risk of fire and electric shock.
- Do not let the minors contact plug and power line or a connecting plate. The minors have less knowledge of electricity safety which may cause danger of electric shock.



Improper use of power lines has the risk of fire and electric shock hazard. The following precautions must be observed.

- Do not place the power cord near the furnace or other heat sources.
- Unplug the power cord from the power outlet. The plug body must be grasped.
- Plug the power cord into the power socket.
- Before connecting or cutting off the power cord, make sure that the power is off.
- The power cord should be removed from the electrical outlet of the wall before a thunderstorm occurs or traveling or before other long leave.
- At least once a year, unplug the power cord from the wall outlet and clean the dust around the plug.



Don't burn this product

Do not put this product into the fire otherwise it will cause the burning of wood products and the explosion of the internal electronic components. There is a danger of fire and personnel injury.



Water and foreign matter

Water and other liquids and (metal) into this product has the risk of causing fire and electric shock. The following operation should be performed immediately when the above situation occurs.

1. Turn off the power supply.
2. If the power cord is used for power supply, it will be pulled off from the wall of the power outlet.
3. Contact your dealer.



Dismantling and rebuilding

Do not disassemble this product or transform it in any way. Otherwise it will be hazardous to electrical shock, burns or other personal injury. All internal inspection, adjustment and maintenance operations should be entrusted to your dealer.



Drop or impact

This product is subject to the risk of fire and electric shock after falling or being subjected to a strong impact. The operation should be performed immediately following the above mentioned situation.

1. Turn off the power supply.
2. If the power cord is used for power supply, it should be pulled off.
3. contact your dealer.



Plastic bag

Do not let any person put the plastic bag on the head or put in the mouth. Otherwise there is the risk of suffocation families with children should pay special attention to that.



Keep the distance with the product and support.

Climb the body or its support is in danger of tipping or damage. The children's families should pay special attention to.



Display

You should avoid placing this product on an uneven surface or any other unstable place. Otherwise, it will cause it falling and a risk of injury to the person.



Product movement

Before moving this product, you must first pull off the wall of the power outlet, the power cord plug and pull off all other cables and connecting wires. Otherwise there will be damage to the line, resulting in fire and electric shock hazard.



Clean

Before you clean this product, you must first remove the power cord from the wall outlet, otherwise there is a risk of fire and electric shock.



Interface

The interface of this product can only be connected to the specified equipment and devices. The connection of non designated equipment or devices have the risk of fire and electric shock.



Location selection

This product shouldn't be put in the following places. Otherwise there will be a risk of fire or electric shock.

- High temperature or dusty places.
- Kitchen or other places with oil fumes.
- A place where direct sunlight is irradiated. Do not expose to excessive heat or moisture environment .



Volume

Do not play music at high volume for long periods of time. Special attention should be paid when using the headphones. Too high volume may damage your hearing.



Heavy objects

Do not place heavy objects on this product otherwise the top will be overloaded causing the product or the object falling and the risk of injuring persons.



Correct assembly of the support

The incorrect assembly of support will make it overturned, causing the product dropping and the risk of injuring personnel.

Therefore, it is necessary to carry out the instructions in accordance with the instructions to ensure that the product is properly installed.



Replace the fuse

If the fuse breaks, there may be short circuit or voltage instability in the product. Professionals are required to identify and replace them, otherwise there is a risk of fire or electric shock.



AFTER SALE SERVICE

Warranty:

Dear User:

This qualified product passed quality verification under strict quality management.

Thank you very much for using our digital piano. In order to satisfy you with our services, please read carefully after purchase and fill out this 3-guarantee card and properly keep.

- ◆ During warranty period, we are responsible for giving free maintain if the product breaks down under normal usage circumstance. The warranty period of our product is referred to the period of state regulation.
- ◆ This card is considered as the proof of warranty.
- ◆ The work of guaranteed repair will be responsible and arranged by the seller. Please show this card and related proof when contacting.

Free maintain won't be given under the following circumstance:

1. The period of 3-guarantee has expired.
2. The breakdown caused by the manipulation that hasn't follow the requests of the user manual.
3. The damage caused by the dismantle movement of a non-our-company authorized maintainer .
4. No certificate & effective invoice three bags, but can prove that the digital piano in the three bags of goods, except for the life of.
5. Three Guarantees unauthorized alteration.
6. The damage caused by the Force Majeure.

EIGENSCHAFTEN

Vielen Dank, dass Sie sich für dieses digitale Klavier entschieden haben. Wir werden unser Bestes tun, um Ihnen die besseren Dienstleistungen zu bieten.

- ◆ Müssen Sie diese Bedienungsanleitung sorgfältig durchlesen, bevor Sie dieses Instrument verwenden.
- ◆ Bitte bewahren Sie alle Benutzerdateien sicher auf, damit sie bei Bedarf zu einem späteren Zeitpunkt eingesehen werden können.

Besondere Erinnerung: Das Produkt ist ein elektronisches Produkt und es ist normal, dass es einige Stromgeräusche nach Einschalten in den Lautsprechern (zwei Lautsprecher oder einer der Lautsprecher, Kopfhörer) gibt. Halten Sie es von Störquellen wie HF-Geräten und Geräten mit Motoren wie Radios, Routern, TV-Empfängern, Kühlschränken, Waschmaschinen usw. fern.

DREAM-Tonquelle Verwenden

Sein Kern verwendet die neueste französische Top-DREAM-Tonquelle, digitales Sampling für ein realistisches Hörerlebnis für Ihr Klavierspielen.

88 Progressive Klaviertasten mit Hammermechanik

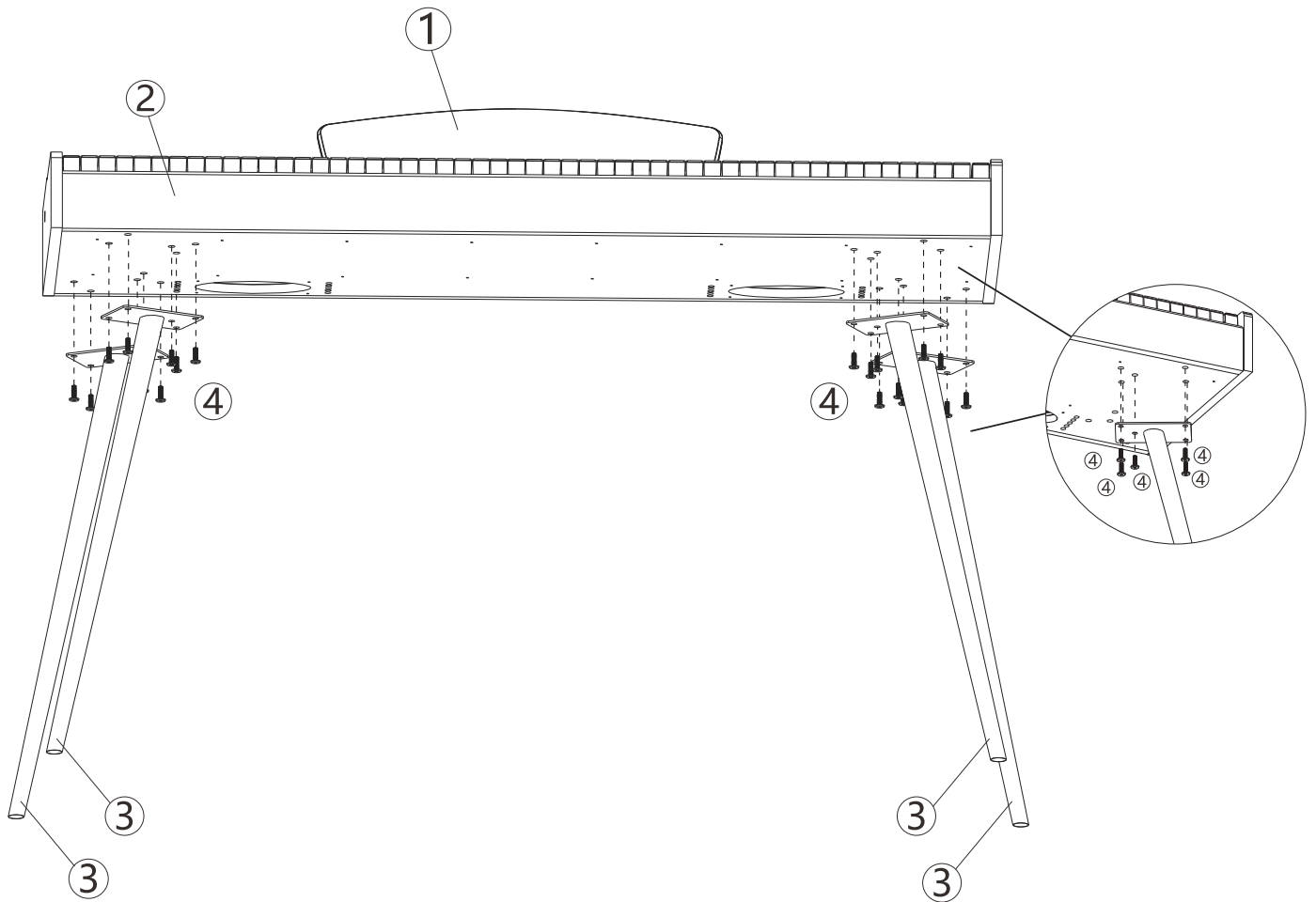
88 Tasten Progressive Hebel-Tastatur mit Hammermechanik gibt Ihnen eine echte Tastempfindung wie auf dem Flügel zu spielen.

Kopfhörerbuchse

Externe Kopfhörerbuchse für einfaches Spielen, ohne andere zu stören.

Das elektrische Klavier schaltet sich nach 30 Minuten automatisch aus, wenn es nicht verwendet wird.

Zusammenbau des Klavierkörpers



- 1 Notenständer
- 2 Klavierkörper
- 3 Beinständer X4
- 4 Flachkopfschrauben (6x14CM 20 Stk.)

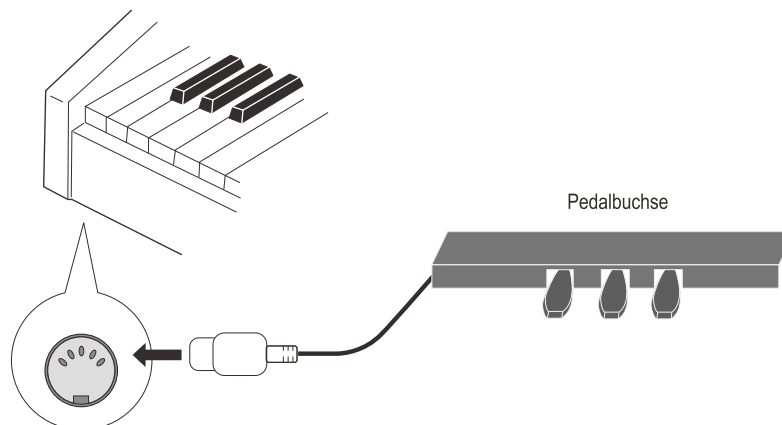
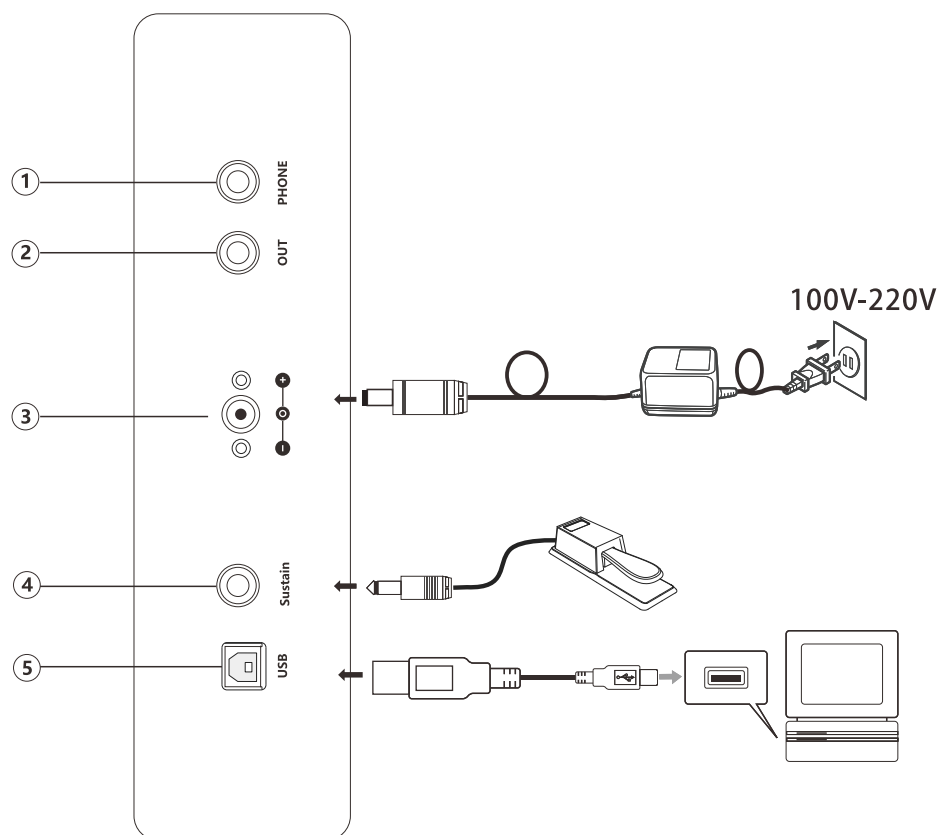


Abbildung der Klavierk rperbuchsen

Rckseite des Klavierk rpers



Kopfhörerbuchse

Durch das Anschließen der Kopfhörer wird automatisch der Ausgang der eingebauten Lautsprecher des E-Klaviers unterbrochen, sodass es andere während des Spielens nicht stören.

Audioausgangsstecker

Die Audioausgangsbuchse kann an große Lautsprechergeräte angeschlossen werden.

Netzkabelanschluss

1. Schließen Sie bei Verwendung das Netzkabel wie in der Abbildung gezeigt an, stecken Sie ein Ende in die Buchse im Bedienfeld an der Unterseite des Klaviers und das andere Ende in eine 100V-220V-Haushaltssteckdose.
2. Wenn Sie das Produkt lange Zeit nicht verwenden, bitte ziehen Sie das Netzkabel ab und bewahren Sie es sicher auf.

Sustain-Pedal

Dieses Produkt hat eine Sustain-Pedal-Funktion, treten Sie bitte bei Bedarf auf das Pedal, wenn Sie es verwenden.

USB-Übertragungsschnittstelle

Die USB-Übertragungsschnittstelle dieses digitalen Klaviers kann an den Computer angeschlossen werden. Durch auf dem Computer vorinstallierte Musiksoftware, können Sie die Tastatur für Funktionsbedienungen wie Vortrag, Komponieren, Speichern usw. lernen oder spielen. Bearbeitete Musik und eingebaute Begleitmusik in Musiksoftware, die über Software an das digitale Klavier angeschlossen zum Abspielen werden können, oder spielen Sie entsprechend der Begleitmusik.

Zubehörliste

Name	Menge
Adapter	1 Stk.
Klavierkörper	1 Stk.
Fußpedal	1 Stk.
Linke / Rechte Stützsäule	4 Stk.
Schraube	20 Stk.
Konformitätsbescheinigung	1 Stk.
Bedienungsanleitung	1 Stk.

Instrumentenparameter

Klaviertasten	88 Tasten	Intonation	≤ 3 Cent
Schallbereich	A2-C5	Ausgangsleistung	$\geq 20W \times 2$
Stil	Standklavier	Leistungsparameter	DC 12V 3A

Piano wartung

Die Durchführung der Wartung und des Schutzes dieses Produkts ist sehr wichtig, um die Lebensdauer des Produkts zu verlängern und Fehler zu reduzieren.

1. Vermeiden Sie Hitze, Feuchtigkeit oder direkte Sonneneinstrahlung.

Setzen Sie das Produkt nicht übermäßig direktem Sonnenlicht aus oder platzieren Sie es nicht in der Nähe einer Klimaanlage oder an einem extrem heißen Ort auf.

2. Verwenden Sie es nicht in der Nähe des Fernsehers oder Radios.

Dieses Produkt kann Video- oder Audiostörungen am Empfang von Fernsehern und Radios verursachen. Halten Sie in diesem Fall das Produkt vom Fernseher oder Radio fern.

3. Verwenden Sie keine Farben, Verdüner oder ähnliche Chemikalien zur Reinigung.

Reinigen Sie das Produkt mit einem weichen Tuch, das nass ist, mit einer schwachen wässrigen Lösung und einem neutralen Reinigungsmittel. Weichen Sie das Tuch in der Lösung ein und wringen Sie es aus, bis es fast trocken ist.

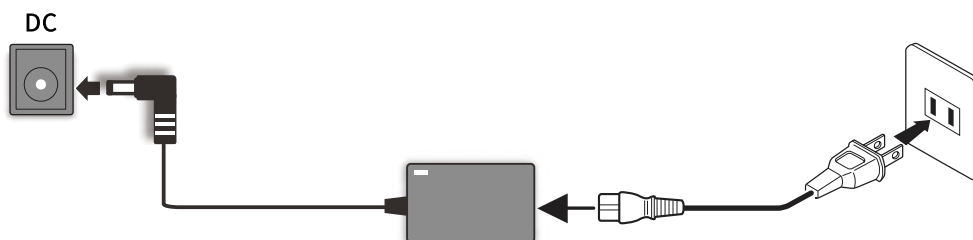
4. Schütteln Sie es nicht, um eine Kollision zu vermeiden.

Das Produkt sollte beim Bewegen mit Vorsicht behandelt werden, und schwere Vibrationen und Kollisionen sind strengstens verboten, um Schäden am Gehäuse oder an den elektronischen Komponenten im Inneren zu vermeiden.

Sicherheitshinweise

Stromversorgung

Dieses Produkt kann über eine Standard-Innensteckdose durch nur das vom Produkt angegebenen Netzkabel mit Strom versorgt werden. Bitte achten Sie darauf, die Stromversorgung auszuschalten, wenn Sie es vorerst nicht verwenden, und trennen Sie das Netzkabel, wenn Sie es für eine lange Zeit nicht verwenden, und bewahren Sie es sicher auf.



Zeichen

Um Ihre sichere und ordnungsgemäße Verwendung des Produkts zu gewährleisten, um Schäden für Benutzer und andere sowie finanzielle Schäden zu vermeiden, ist diese Anleitung und das Produkt mit einer Reihe von Sicherheitszeichen gekennzeichnet. Die Zeichen und ihre Bedeutungen sind wie folgt:

Warnung

Dieses Zeichen weist darauf hin, dass das Ignorieren dieses Zeichens und die Fehlbedienung des Produkts potenziell gefährlich für Tod oder schwere Verletzungen ist.

Hinweis

Dieses Zeichen weist darauf hin, dass das Ignorieren dieses Zeichens und die Fehlbedienung des Produkts potenzielle Gefahr von Personenschäden oder anderen finanziellen Verlusten verursachen.

Beispiel Zeichen



Dieses Dreieckszeichen stellt dar, was dem Benutzer bewusst sein sollte. (Linkes Beispiel: Vorsicht Stromschlag)



Ein kreisförmiges Zeichen mit Schrägstrich stellt verbotene Angelegenheiten dar. Im Zeichen oder neben der Abbildung stellt bestimmte verbotene Inhalte dar. (Linkes Beispiel: Zerlegen Verboten)



Schwarze Punkte stellen etwas dar, was zu beachten ist. Die Abbildung im Zeichen zeigt an, dass der Inhalt des spezifischen W eingehalten werden muss. (Linkes Beispiel bedeutet, dass der Netzstecker von der Steckdose abgezogen werden muss.)

Kleine Warnung

Rauch, Geruch, Überhitzung

Wenn dieses Produkt raucht, riecht oder überhitzt, besteht die Gefahr von Feuer und Stromschlag durch fortgesetzten Gebrauch. Die folgenden Schritte sollten sofort erfolgen, wenn die oben genannten auftreten.

- Schalten Sie die Stromversorgung aus.
- Ziehen Sie den Stecker aus der Steckdose.
- Wenden Sie sich an Ihren Händler.

Netzkabe

Eine unsachgemäße Verwendung des Netzkabels kann zu Brandgefahr und Stromschlag führen. Die folgenden Vorsichtsmaßnahmen müssen beachtet werden.

- Es muss das für dieses Produkt angegebene Netzkabel verwendet werden.
- Es muss eine Wechselstromquelle mit einer Ausgangsspannung innerhalb des Nennbereichs der Haushaltsspannung verwendet werden.
- Überlasten Sie die Steckdose und das Netzkabel nicht.

Eine unsachgemäße Handhabung des Netzkabels kann zu Beschädigungen oder Brüchen führen, die zu Brand- und Stromschlaggefahren führen können. Die folgenden Vorsichtsmaßnahmen müssen beachtet werden.

- Legen Sie keine schweren Gegenstände auf das Netzkabel und setzen Sie es keiner Hitze aus.
- Versuchen Sie nicht, das Netzkabel zu modifizieren.
- Verdrehen oder ziehen Sie nicht am Netzkabel.
- Wenn das Netzkabel oder der Stecker beschädigt ist, ersetzen Sie bitte das Netzkabel mit der gleichen Spezifikation und dem gleichen Typ.
- Berühren Sie das Netzkabel und den Stecker nicht mit nassen Händen, da sonst die Gefahr eines Stromschlags besteht.

Bitte verwenden Sie das Netzkabel an einem Ort nicht, wo sich Wasser befindet. Das Wasser kann zu Brand oder Stromschlag führen.

- Stellen Sie keine Vasen oder andere wassergefüllte Behälter auf dieses Produkt. Das Wasser kann zu Brand oder Stromschlag führen.
- Lassen Sie Minderjährige nicht das Netzkabel oder die Verbindungsplatine ausstecken, einstecken oder berühren. Minderjährige haben keinen gesunden Menschenverstand in Bezug auf die Sicherheit des Stroms, da dies die Gefahr eines Stromschlags verursachen kann.

Bei unsachgemäßer Verwendung des Netzkabels besteht Brand- und Stromschlaggefahr. Die folgenden Vorsichtsmaßnahmen müssen beachtet werden.

- Legen Sie das Netzkabel nicht in der Nähe des Ofens oder anderer Wärmequellen.
- Ziehen Sie nicht am Netzkabel, wenn Sie den Netzstecker ziehen. Der Steckerkörper muss ergriffen werden.
- Der Netzkabelstecker muss vollständig in die Steckdose eingesteckt sein.
- Stellen Sie vor dem Anschließen oder Abziehen des Netzkabels sicher, dass die Stromversorgung ausgeschaltet ist.
- Ziehen Sie bei einem Gewitter oder vor einer längeren Reise oder Abreise das Netzkabel aus der Steckdose.
- Ziehen Sie mindestens einmal im Jahr das Netzkabel aus der Steckdose und reinigen Sie den Staub, der sich um den Stecker angesammelt hat.



Verbrennen Sie dieses Produkt nicht

Setzen Sie dieses Produkt nicht einem Feuer aus. Andernfalls werden Holzprodukte verbrannt und interne elektronische Komponenten explodiert, was zu Bränden und Verletzungen führen kann.



Wasser und Fremdkörper

Wasser, andere Flüssigkeiten und (Metallteile usw.), die in dieses Produkt gelangen, können Feuer und Stromschlag verursachen. Die folgenden Schritte sollten sofort erfolgen, wenn die oben genannten auftreten.

1. Schalten Sie die Stromversorgung aus.
2. Wenn Sie das Netzkabel zur Stromversorgung verwenden, ziehen Sie den Netzstecker aus der Steckdose an der Wand.
3. Wenden Sie sich an Ihren Händler.



Zerlegen und Modifizieren

Zerlegen und modifizieren Sie dieses Produkt niemals. Andernfalls besteht die Gefahr eines Stromschlags, von Verbrennungen oder anderen Personenschäden. Alle internen Inspektionen, Verstellungen und Wartungen sollten Ihrem Händler anvertraut werden.



Herunterfallen oder Aufprall

1. Der fortgesetzte Gebrauch dieses Produkts nach dem Herunterfallen oder Beschädigen durch einen starken Aufprall kann zu Brand und Stromschlag führen. Die folgenden Schritte sollten sofort erfolgen, wenn die oben genannten auftreten.
2. Wenn Sie das Netzkabel zur Stromversorgung verwenden, ziehen Sie den Netzstecker aus der Steckdose an der Wand.
3. Wenden Sie sich an Ihren Händler.



Plastiktüte

Lassen Sie die Plastiktüte, mit der dieses Produkt verpackt wurde, nicht auf den Kopf oder in den Mund nehmen, da dies zu Erstickungsgefahr führen kann. Familien mit kleinen Kindern sollten besonders darauf achten.



Halten Sie Abstand zum Produkt und Ständer

Das Klettern auf dem Klavierkörper oder seinem Ständer kann dazu führen, dass er umkippt oder beschädigt wird. Familien mit kleinen Kindern sollten besonders darauf achten.



Aufstellen

Stellen Sie dieses Produkt nicht auf unebenen Oberflächen oder anderen instabilen Stellen auf. Andernfalls kann das Produkt herunterfallen und Personenschäden verursachen.



Bewegung des Produkts

Bevor Sie dieses Produkt bewegen, müssen Sie zuerst das Netzkabel aus der Steckdose ziehen und alle anderen Kabel und Verbindungskabel abziehen. Andernfalls können die Kabel beschädigt werden, was zu Brand und Stromschlag führen kann.



Reinigung

Bevor Sie dieses Produkt reinigen, müssen Sie zuerst das Netzkabel aus der Steckdose ziehen, da sonst Brand- und Stromschlaggefahr besteht.



Schnittstelle

An die Schnittstelle dieses Produkts können nur angegebene Geräte und Ausrüstungen angeschlossen werden. Das Anschließen nicht angegebener Geräte kann zu Brand und Stromschlag führen.



Standortauswahl

Stellen Sie dieses Produkt nicht an folgenden Orten auf. Andernfalls besteht Brand- und Stromschlaggefahr.

- Orte mit hohen Temperaturen oder Staub.
- Küche oder andere Orte mit öligem Rauch.
- Orte, die direktem Sonnenlicht ausgesetzt sind, oder andere Orte, an denen dieses Produkt hohe Temperaturen erzeugt.



Lautstärke

Spielen Sie lange Zeit keine Musik mit hoher Lautstärke ab. Achten Sie bei der Verwendung von Kopfhörern besonders darauf. Übermäßige Lautstärke kann Ihr Gehör schädigen.



Schwere Gegenstände

Stellen Sie keine schweren Gegenstände auf dieses Produkt. Andernfalls ist die Oberseite des Produkts zu schwer, was dazu führt, dass das Produkt umkippt oder die Gegenstände darauf herunterfallen, was zu Verletzungen führen kann.



Richtige Montage des Ständers

Bei unsachgemäßer Montage des Ständers kippt er um und das Produkt fällt herunter, was zu Verletzungen führen kann.

Daher muss es gemäß den Anweisungen in der mitgelieferten Anleitung zusammengebaut werden, um sicherzustellen, dass das Produkt korrekt im Ständer installiert ist.



Kundendienst

Gewährleistungsbestimmungen:

1. Bei Fehlern, die durch die normale Verwendung dieses Produkts verursacht werden, können Sie ab dem Kaufdatum (das Rechnungsdatum hat Vorrang) ---Tagen kostenlosen Garantieservice in Anspruch nehmen.
2. Wenn während der Garantiezeit einer Fehler auftritt, müssen bei der Wartung die Garantiekarte und Kaufsrechnung vorgelegt werden.
3. In den folgenden Situationen wird keine kostenlose Garantie gewährt:
 - a. Die Garantiekarte und die Kaufsrechnung können nicht gleichzeitig vorgelegt werden.
 - b. Das Kaufdatum der Rechnung wurde geändert.
 - c. Schäden, die durch unsachgemäße Verwendung vom Benutzer verursacht wurden.
 - d. Fehler durch unwiderstehliche Faktoren wie Brand, Überschwemmung, Erdbeben, Blitzeinschlag usw.
 - e. Fehler durch Selbstdemontage ohne Erlaubnis.
4. Nach Ablauf der Garantiezeit ist unser Unternehmen für die Wartung verantwortlich und die Kosten werden entsprechend berechnet.

Wartungsort: _____

Kontakt Telefonnummer: _____

CARATTERISTICHE

Grazie per aver acquistato questo modello di sintetizzatore digitale. Saremo disponibili ad offrirLe i migliori servizi.
Leggere attentamente il manuale prima di usare lo strumento.
Conservare bene tutti i file dell'utente per futuro consultazione

Suggerimento: il prodotto è digitale, per cui è normale il suono di corrente nel clacson(due od uno clacson, cuffie) dopo la connessione elettrica. Allontanare il prodotto dalle fonti d'interferenza come elettrodomestici a radiofrequenza, apparecchi con motore come radio, router, ricevitore televisivo, frigo, lavatrice ecc.

Fonte sonora REAM

La chiave del prodotto consiste nell'ultima fonte sonora di vertice francese DREAM che effettua il campionamento digitale ed offrire l'esperienza uditiva verosimile alla Sua.

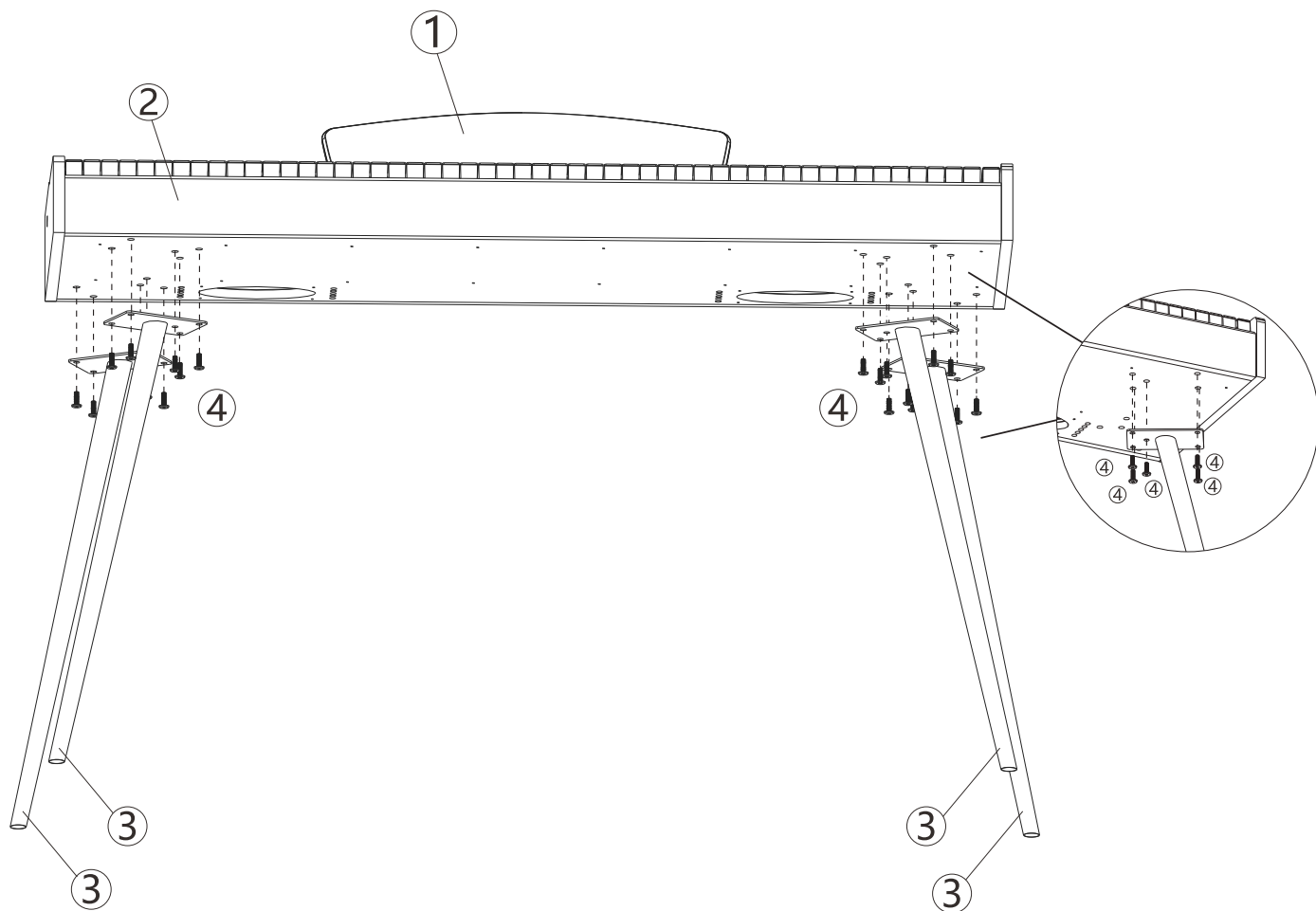
88 tasti a martello progressivi

La tastiera composta da 88 tasti a martello progressivi simula il tatto reale d'esecuzione con il pianoforte grande.

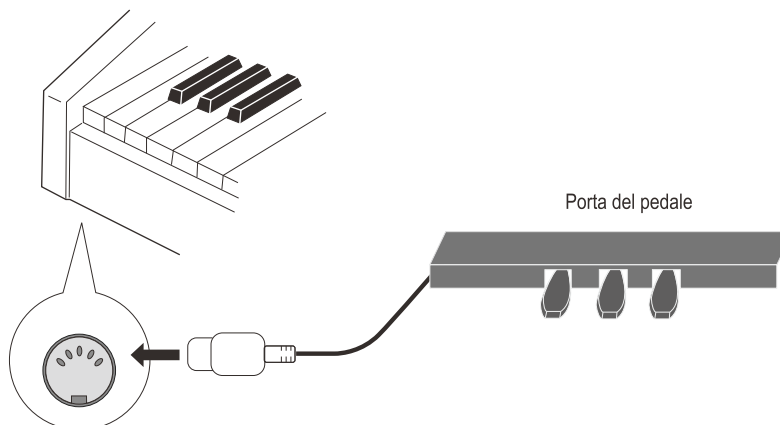
Porta per cuffie

La porta per cuffie esterne consente l'esecuzione senza disturbare gli altri.

Montaggio

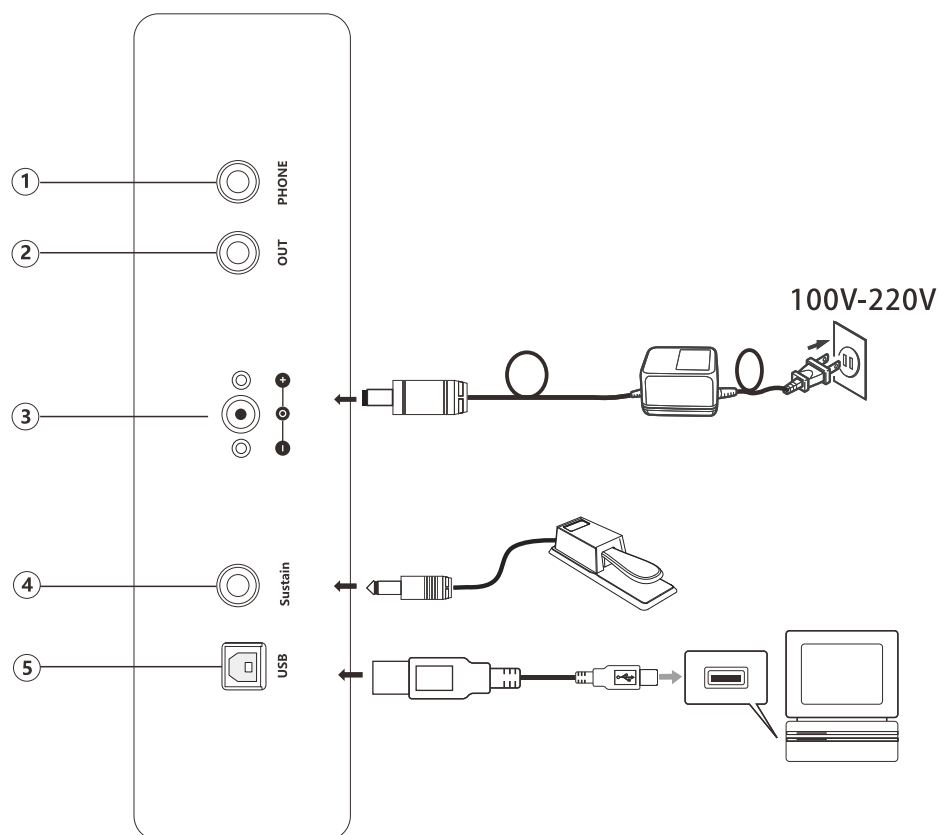


- 1 Leggio
- 2 Corpo
- 3 Piedi X4
- 4 Prigionieri(6*14CM X 20)



Schema delle porte

Dorso



Porta per cuffie

La connessione alle cuffie taglia in automatico l'uscita dall'altoparlante incorporato, in modo da non disturbare gli altri nell'esecuzione.

Spina d'uscita d'audio

Connettibile alla grande cassa sonora.

Connessione del cavo d'alimentazione

1. In base allo schema, inserire una estremità del cavo d'alimentazione alla porta sul pannello operativo di fondo, l'altra alla presa domestica da 100-220V.
2. In caso di disuso a lungo, disinserire la spina del cavo e conservarla con cautela.

Pedale

Il prodotto vanta la funzione di pedale che viene usato all'occorrenza.

Porta di trasmissione USB

Usare la porta di trasmissione del sintetizzatore digitale per connettere il computer. Tramite il software musicale installato sul computer, procedere con lo studio o le operazioni di esecuzione, composizione, memorizzazione mediante la tastiera. L'esecuzione del brano modificato o di quello in seno al software è leggibile dopo la connessione al sintetizzatore per il software, o fattibile in base all'accompagnamento.

Lista degli accessori

Nominativo	Quantità
Adaptateur	1 Pz
Corps principal du piano	1 Pz
Pédale	1 Pz
Support gauche / droite	4 Pz
Vis	20 Pz
Certificat de conformité	1 Pz
Manuel d'instructions	1 Pz

Parametri

Tasti	88	Intonazione	≤3 toni
Gamma	A2-C5	Potenza d'uscita	≥20W x 2
Modello	sintetizzatore verticale	Alimentazione	DC 12V 3A

Manutenzione del pianoforte

Effettuare attentamente la manutenzione e la protezione del prodotto per allungarne la vita, ridurne l'errore.

1. Proteggere il prodotto dal calore, l'umidità o il sole diretto.

Non esporre troppo il prodotto al sole diretto, né posizionarlo in prossimità al condizionatore o luogo caldissimo.

2. Non usare il prodotto in prossimità al televisore, il radio.

Il prodotto costituirebbe l'interferenza di video o l'audio per la ricezione radiofonica, televisiva. In tale caso, allontanare il prodotto dal televisore o dal.

3. Non pulire con la vernice, il diluente o simili chimici

Pulire il prodotto con il panno morbido bagnato dalla soluzione idrica debole ed il detergente neutro. Immergere il panno in soluzione e strizzarlo affinché si asciughi.

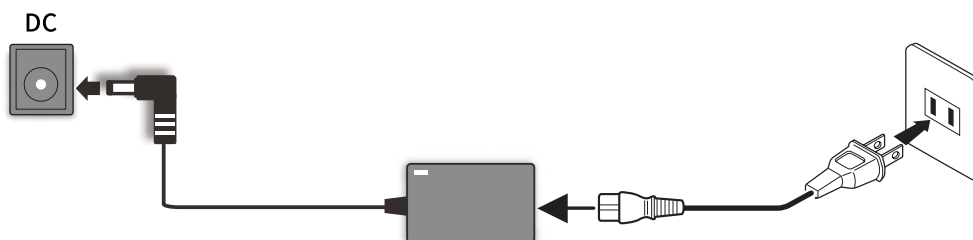
4. Non oscillare il prodotto ed evitarne l'urto.

Movimentare il prodotto con delicatezza, evitando la vibrazione e l'urto che danneggiano il corpo od i componenti elettrici.

Istruzioni di sicurezza

Alimentazione

Il prodotto può essere alimentato dalla presa murale domestica normativa con il cavo indicato. Sconnettere l'alimentazione in caso di disuso temporaneo. In caso di disuso a lungo, disinserire la spina del cavo e conservarla con cautela.



Simbolo

Ai fini di uso corretto in sicurezza del prodotto, evitare il danno all'utente e gli altri, la perdita patrimoniale, il manuale ed il prodotto indicano una serie di simboli di sicurezza. I simboli ed i relativi significati sono come seguente:

Avvertenza

L'omissione di tali simboli comporta l'operazione errata che ha il pericolo potenziale di grave lesione o morte personale.

Attenzione

L'omissione di tali simboli comporta l'operazione errata che ha il pericolo potenziale di lesione o morte personale, perdita patrimoniale.

Esempi simbolici



Il simbolo di triangolo la questione meritevole dell'attenzione. (L'esempio sx è attenzione alla folgore)



Il cerchio sbarrato indica il divieto. La dicitura dentro il Medio indica lo specifico contenuto del divieto. (L'esempio sx è divieto di smontaggio)



Il punto nero indica la questione da rispettare. La dicitura dentro il simbolo indica lo specifico contenuto della regola da rispettare (L'esempio sx è disinserire la spina dalla presa)

Avvertenza lieve

Fumo, odore, riscaldamento

In caso di fumo, odore o riscaldamento, l'uso continuo del prodotto ha il pericolo d'incendio e folgorazione. In tali casi, procedere immediatamente come seguente.

- Sconnettere l'alimentazione.
- Disinserire la spina dalla presa.
- Contattare il distributore.

Cavo d'alimentazione

L'improprio uso del cavo causa il pericolo d'incendio e folgorazione. Ottemperare alle seguenti precauzioni.

- Utilizzare l'apposito cavo d'alimentazione indicato dal prodotto
- È da usare l'alimentazione ac nella gamma di tensione nominale domestico.
- Non sovraccaricare la presa e la prolunga d'alimentazione.

L'improprio uso del cavo ne causa il danno o la rottura nonché il conseguente pericolo d'incendio e folgorazione.

Ottemperare alle seguenti precauzioni.

- Non mettere il peso sopra il cavo né riscaldarlo.
- Non tentare di manomettere il cavo d'alimentazione
- Non torcere né strappare il cavo.
- In caso di cavo o spina guasta, sostituirlo con il prodotto uguale.
- Non toccare il cavo né la spina con la mano umida per evitare il pericolo di folgorazione.

Non usare il cavo d'alimentazione dove c'è lo spruzzo d'acqua, in quanto c'è il pericolo d'incendio e folgorazione.

- Non mettere il vaso né altro contenitore con acqua sul prodotto, in quanto c'è il pericolo d'incendio e folgorazione.
- Non permettere ai minorenni di inserire, disinserire, contattare il cavo o la piastra di connessione, in quanto sono privi del buon senso sull'uso elettrico e affrontano il pericolo di folgorazione.

L'improprio uso del cavo causa il pericolo d'incendio e folgorazione. Ottemperare alle seguenti precauzioni.

- Non mettere il cavo in prossimità al forno od altre fonti di calore.
- Non strappare il cavo dalla presa. Aggrappare invece la spina per l'estrazione.
- Inserire la spina in fondo alla presa.
- Prima di connettere o sconnettere il cavo, confermare dapprima lo stato spento dell'alimentazione.
- In caso di fulmine o prima dell'uscita a lungo, disinserire il cavo d'alimentazione dalla presa murale.
- Disinserire su base almeno annua il cavo dalla presa murale, pulire la spina dalla polvere cumulata nei dintorni.



Non bruciare il prodotto

Non gettare il prodotto in fuoco. Altrimenti, ci sarà la combustione del prodotto in legno, l'esplosione dei componenti elettrici interni, che causano i pericoli di incendio e lesione personale.



L'ingresso d'acqua, di oggetti

L'ingresso d'acqua, di oggetti estranei, di altri liquidi (come piastre metalliche) nel prodotto causa il pericolo d'incendio e folgorazione. In tali casi, procedere immediatamente come seguente.



1. Sconnettere l'alimentazione.
2. In caso di alimentazione mediante il cavo, disinserirlo dalla presa murale.
3. Contattare il distributore.

Smontaggio e modifica

Non smontare né modificare in qualsiasi modo il prodotto. Altrimenti, ci sarà il pericolo di folgorazione, scottatura o lesione personale. Affidare invece tutti i controlli interni, regolazioni e manutenzioni al Suo distributore.



Caduta od urto

L'utilizzo del prodotto dopo la caduta o l'urto intenso comporta il pericolo d'incendio e folgorazione. In tali casi, procedere immediatamente come seguente.



1. Sconnettere l'alimentazione.
2. In caso di alimentazione mediante il cavo, disinserirlo dalla presa murale.
3. Contattare il distributore.

Sacchetto plastico

Non far gli altri indossare il sacchetto plastico d'imballo alla testa né inserirlo in bocca per evitare il soffocamento. L'attenzione viene posta in particolare dalle famiglie con bambini.



Mantenere la distanza del prodotto dal supporto.

La scalata sul corpo od il supporto comporta il pericolo di ribaltamento o danno, il quale è in particolare meritevole dell'attenzione per le famiglie con bambini.



Messa

Non mettere il prodotto alla superficie non livellata o instabile. Altrimenti, il prodotto cadrebbe, portando alla lesione personale.



Movimentazione

Prima della movimentazione, disinserire la spina del cavo dalla presa murale e tutti gli altri cavi. Altrimenti, sarà possibile il danno al cavo che causa il pericolo d'incendio e folgorazione.



Pulizia

Prima della pulizia, disinserire la spina del cavo dalla presa murale per evitare il pericolo d'incendio e folgorazione.



Porta

La porta del prodotto serve soltanto la connessione agli attrezzi e dispositivi previsti. La connessione a quello imprevisto comporterà il rischio d'incendio e folgorazione.



Posizionamento

Non posizionare il prodotto ai luoghi seguenti. Altrimenti sarà possibile il pericolo d'incendio e folgorazione.

- Luogo caldo o polveroso.
- Cucina od altro luogo con fumo oleoso.
- Luogo al sole diretto o qualsiasi luogo dove il prodotto si riscalda.



Volume

Non leggere a lungo il brano ad alto volume. Attenzione nell'usare le cuffie. L'eccessivo volume danneggia l'udito.



Peso

Non mettere il peso sopra il prodotto. Altrimenti, la parte superiore pesante causerà il ribaltamento del prodotto, la caduta del peso portando al pericolo di lesione personale.



Montaggio corretto del supporto

Lo scorretto smontaggio causerà il ribaltamento o la caduta del prodotto e quindi la lesione personale. Dunque, effettuare il montaggio alla luce delle indicazioni accessori per posizionare correttamente il prodotto sul supporto.



Assistenza postvendita

Garanzia:

1. L'errore in caso di uso normale del prodotto è coperto dalla riparazione gratuita a partire dalla data d'acquisto (indicata nella fattura).
2. Presentare la scheda di garanzia ed il documento d'acquisto per riparare l'errore nel periodo di garanzia.
3. I casi seguenti non sono coperti dalla riparazione gratuita:
 - a. Impossibilità di presentare contestualmente la scheda di garanzia ed il documento d'acquisto.
 - b. Manomissione della data d'acquisto sul documento.
 - c. Danno imputabile all'improprio uso.
 - d. Errore imputabile agli elementi di forza maggiore come inondazione, incendio, sismico, fulmine.
 - e. Errore imputabile allo smontaggio discrezionale.
4. Scaduto il periodo di garanzia, la ns. ditta è responsabile per la riparazione e riscuote un costo.

Punto di riparazione: _____

Telefono: _____

LES CARACTÉRISTIQUES

Merci d'avoir acheté ce piano numérique. Nous ferons de notre mieux pour vous offrir un meilleur service.

Avant d'utiliser cet instrument de musique, vous devez lire ce manuel d'instructions en détail.

Veillez conserver tous les fichiers utilisateur en lieu sûr pour référence ultérieure si nécessaire.

Rappel spécial: Ce produit s'agit d'un produit électronique, il est normal qu'il y ait des bruits de courant dans les enceintes acoustiques (deux enceintes acoustiques ou l'une des enceintes acoustiques, casques à écouteur) après la mise sous tension. Gardez le produit à l'écart des sources d'interférences telles que les appareils à radiofréquence et les équipements dotés de moteurs comme les radios, les routeurs, les récepteurs de télévision, les réfrigérateurs et les machines à laver.

Avec la source sonore DREAM

L'essentiel de ce produit consiste à adopter la dernière source sonore française DREAM et l'échantillonnage numérique, pour apporter une expérience d'écoute très réaliste à votre performance.

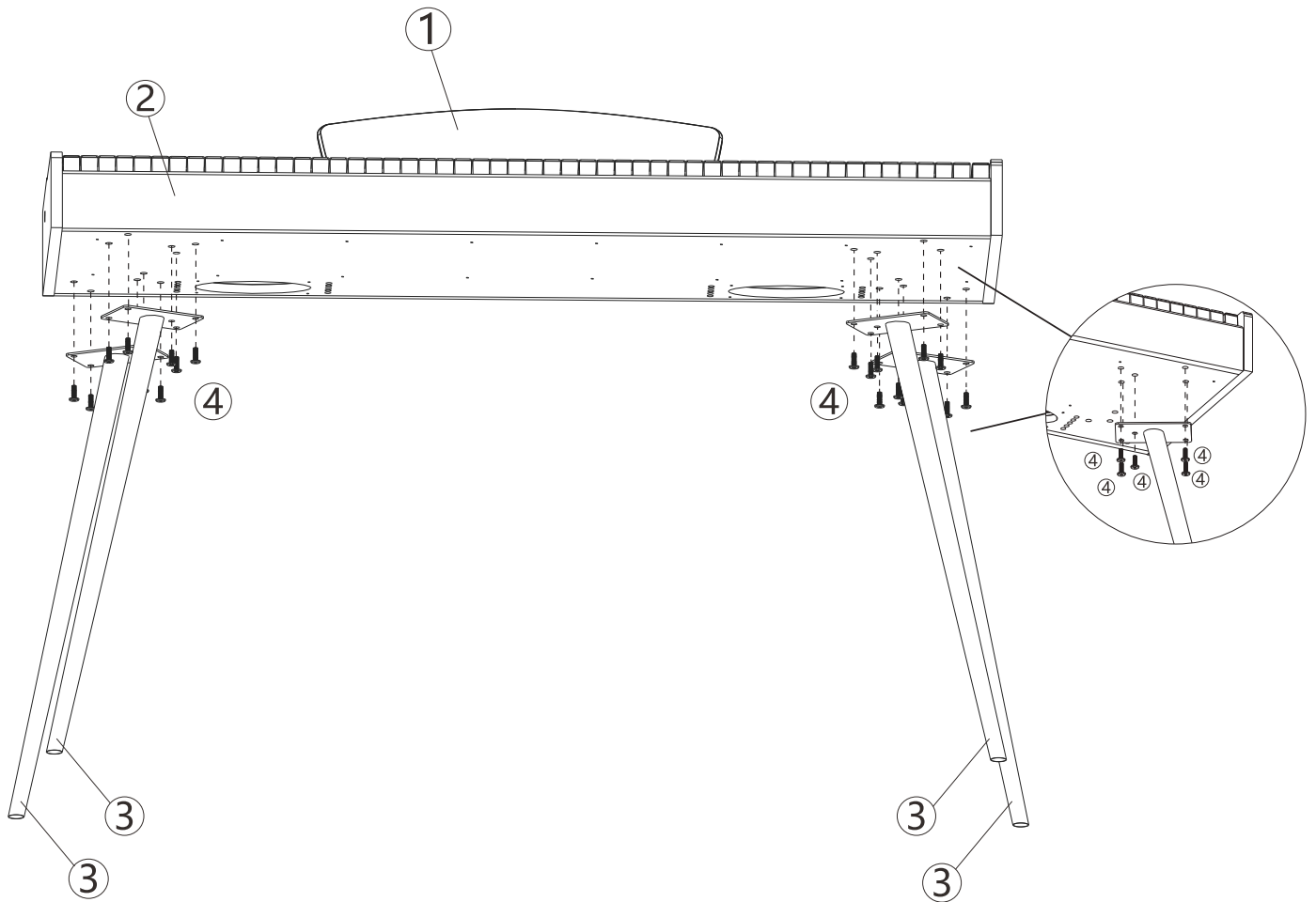
88 touches à mécanique de marteau

Clavier électronique avec 88 touches à mécanique de marteau vous donne un toucher authentique de jouer sur un piano à queue.

Prise casque

La prise casque externe est pratique pour jouer sans affecter les autres.

Assemblage du corps du piano



1. Pupitre
2. Corps du piano
3. Support X 4
4. Vis à tête plate (6*14CM 20pièces)

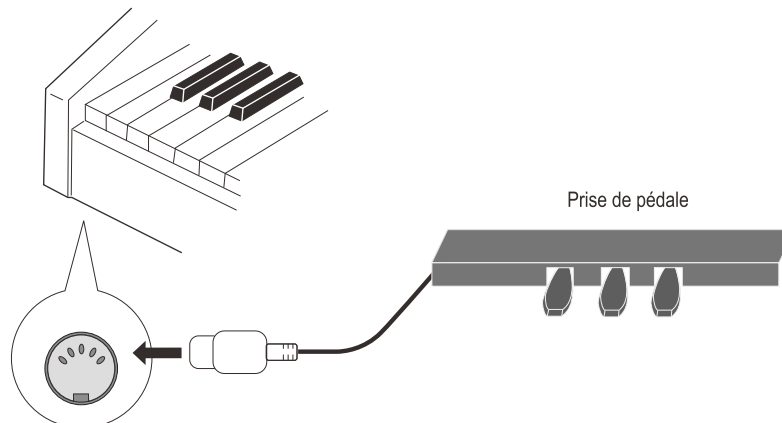
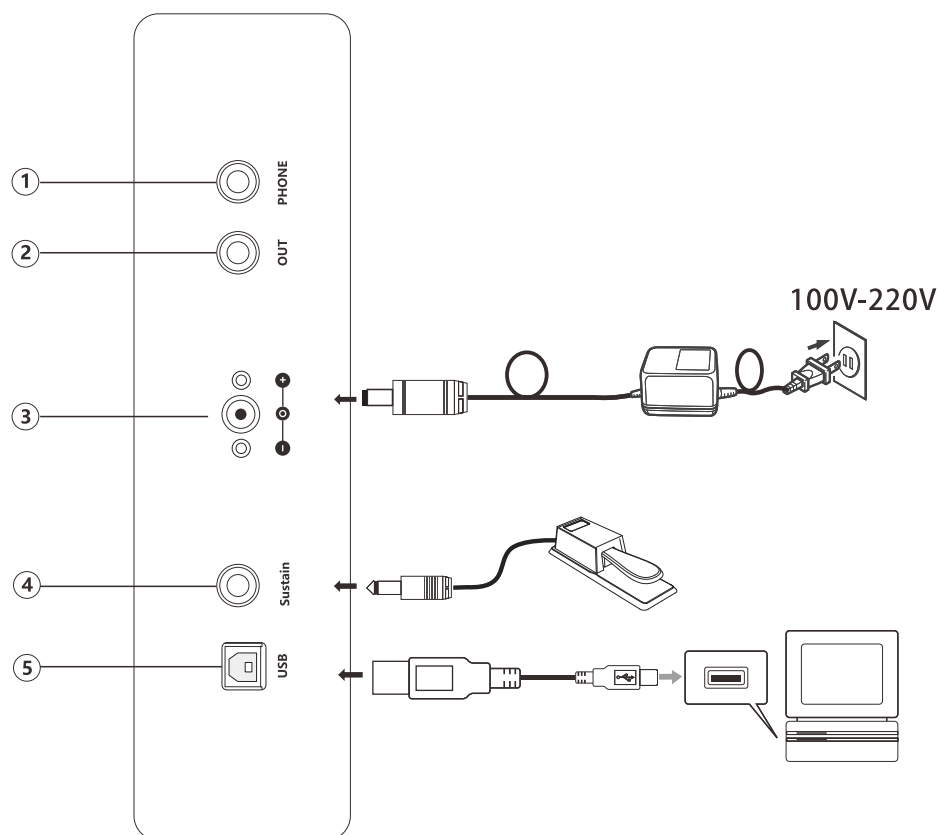


Illustration de la prise sur le corps du piano

Arrière du corps du piano



Prise casque

La connexion d'un casque coupera automatiquement la sortie de l'enceinte acoustique intégrée du clavier électronique, de sorte qu'il ne dérangera pas d'autres personnes lors de la performance.

Prise de sortie audio

La prise de sortie audio peut être connectée à un grand équipement audio.

Connexion du cordon d'alimentation

1. Lors de l'utilisation, branchez le cordon d'alimentation comme indiqué sur la figure, branchez une extrémité dans la prise d'alimentation du panneau de commande au bas du piano et branchez l'autre extrémité sur une prise de courant domestique de 100V à 220V.
2. Lorsque le produit n'est pas utilisé pendant une longue période, veuillez débrancher le cordon d'alimentation et le conserver en lieu sûr.

Pédale de Sustain

Ce produit dispose d'une fonction de pédale de sustain, veuillez appuyer sur la pédale si nécessaire lors de l'utilisation.

Interface de transmission USB

L'interface USB permet à ce piano numérique de se connecter à un ordinateur. Grâce au logiciel de musique préinstallé sur l'ordinateur, vous pouvez effectuer les opérations telles que l'apprentissage, le jeu au clavier, la performance, la composition et l'enregistrement. La musique éditée et l'accompagnement intégré du logiciel de musique peuvent être connectés au piano numérique via le logiciel pour la lecture ou jouer en fonction de la musique d'accompagnement.

Liste des accessoires

Désignation	Quantité
Adaptateur	1 PCS
Corps principal du piano	1 PCS
Pédale	1 PCS
Support gauche / droite	4 PCS.
Vis	20 PCS
Certificat de conformité	1 PCS
Manuel d'instructions	1 PCS

Paramètres de l'instrument de musique

Nombre de touche	88 touches	Intonation	≤ 3 Cent
Diapason	A2-C5	Puissance de sortie	$\geq 20W \times 2$
Style	Piano droit	Paramètres de puissance	DC 12V 3A

Entretien du piano

L'entretien et la protection de ce produit sont très importants pour prolonger la durée de vie du produit et réduire les pannes.

1. Évitez d'exposer le produit à la chaleur, à l'humidité ou à la lumière directe du soleil.

N'exposez pas le produit de manière excessive à la lumière directe du soleil et ne le placez pas à proximité d'un climatiseur ou dans un endroit extrêmement chaud.

2. N'utilisez pas le produit à proximité de la télévision ou de la radio.

Ce produit peut provoquer des interférences vidéo ou audio à la réception TV et radio. Si cela se produit, éloignez le produit du téléviseur ou de la radio.

3. N'utilisez pas de peinture, de diluant ou de produits chimiques similaires pour nettoyer le produit.

Nettoyez le produit avec un chiffon doux imbibé d'une solution aqueuse faible et d'un détergent neutre. Trempez le chiffon dans la solution et essorez-le jusqu'à ce qu'il soit presque sec.

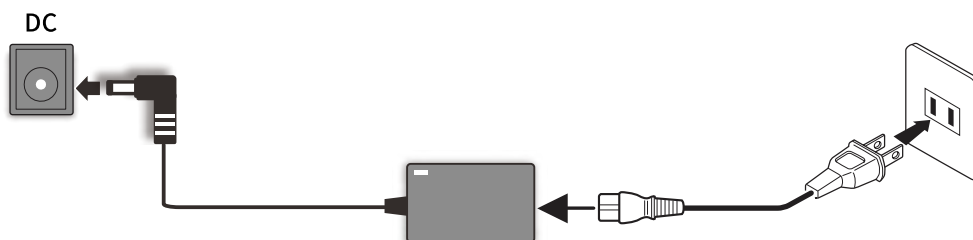
4. Ne secouez pas le produit et évitez les collisions

Le produit doit être manipulé avec précaution lors du déplacement, et les vibrations et les collisions sévères sont strictement interdites afin d'éviter d'endommager le boîtier ou les composants électroniques internes.

Consignes de sécurité

Alimentation

Ce produit peut être alimenté par une prise murale intérieure standard, veuillez utiliser uniquement le cordon d'alimentation spécifié par ce produit. Veuillez vous assurer de mettre l'instrument hors tension lorsqu'il n'est pas utilisé pendant un certain temps, de débrancher le cordon d'alimentation lorsqu'il n'est pas utilisé pendant une longue période et de le conserver en lieu sûr.



Marque

Pour que vous utilisiez ce produit en toute sécurité et correctement et éviter tout dommage aux utilisateurs et autres ainsi que des dommages financiers, ce manuel et le produit sont marqués d'une série de signes de sécurité. Les différents signes et leurs significations sont les suivants:

Avertissement

Ce symbole indique que si vous ignorez ce symbole et utilisez ce produit de manière incorrecte, il existe un risque potentiel de mort ou de blessures graves.

Attention

Ce symbole indique que si vous ignorez ce symbole et utilisez le produit de manière incorrecte, il existe un risque potentiel de blessures corporelles ou d'autres dommages financiers.

Exemple de symbole



Ce triangle indique les points auxquels les utilisateurs doivent prêter attention. (L'exemple de gauche indique qu'il faut faire attention aux chocs électriques)



Une marque circulaire avec une ligne diagonale indique les points interdits. L'icône dans ou à côté du symbole indique un contenu interdit spécifique. (L'exemple de gauche indique qu'il est interdit de démonter)



Les points noirs indiquent les points à respecter. L'icône de ce symbole indique le contenu spécifique qui doit être respecté.. (L'exemple de gauche indique que la fiche d'alimentation doit être débranchée de la prise)

Avertissement

Fumée, odeur particulière, surchauffe

Lorsque ce produit émet de la fumée, une odeur particulière ou une surchauffe, continuer à l'utiliser peut entraîner un risque d'incendie et de choc électrique. Lorsque la situation ci-dessus se produit, les opérations suivantes doivent être effectuées immédiatement.

- Mettez l'appareil hors tension.
- Débranchez la fiche de la prise de courant.
- Contactez votre revendeur.

Câble d'alimentation

Une mauvaise utilisation des fils qui fuient peut provoquer un incendie et un choc électrique. Les précautions suivantes doivent être respectées.

- Le cordon d'alimentation spécifié par ce produit doit être utilisé.
- Une alimentation CA avec une tension de sortie comprise dans la plage de tension nominale domestique doit être utilisée.
- Ne surchargez pas la prise de courant et la rallonge électrique.

Une mauvaise manipulation du cordon d'alimentation peut provoquer des dommages ou des bris, ce qui peut entraîner des risques d'incendie et d'électrocution. Les précautions suivantes doivent être respectées.

- Ne placez pas d'objets lourds sur le cordon d'alimentation et ne le soumettez pas à la chaleur.
- N'essayez jamais de modifier le cordon d'alimentation
- Ne tordez pas et ne tirez pas sur le cordon d'alimentation.
- Si le cordon d'alimentation ou la fiche est endommagé, veuillez remplacer le cordon d'alimentation par le même type.
- Ne touchez pas le cordon d'alimentation et ne branchez pas la fiche avec les mains mouillées, sinon il y a un risque de choc électrique.

Veuillez utiliser le cordon d'alimentation dans un endroit où il n'y a pas d'éclaboussures d'eau, ce qui peut provoquer un incendie et un choc électrique.

- Ne placez pas de vases ou d'autres récipients remplis d'eau sur ce produit, car cela peut entraîner un risque d'incendie et de choc électrique.
- Ne laissez pas les mineurs débrancher, brancher ou toucher le cordon d'alimentation ou la carte de connexion, car les mineurs n'ont aucun sens commun de la sécurité électrique, ce qui peut entraîner un risque de choc électrique.

Une mauvaise utilisation du cordon d'alimentation provoque un risque d'incendie et de choc électriques. Les précautions suivantes doivent être observées.

- Ne placez pas le cordon d'alimentation à proximité de la fournaise ou d'autres sources de chaleur.
- Ne tirez pas sur le cordon d'alimentation lorsque vous le débranchez de la prise de courant, vous devez saisir le corps de la fiche.
- La fiche du cordon d'alimentation doit être insérée à fond dans la prise de courant.
- Avant de connecter ou de déconnecter le cordon d'alimentation, assurez-vous que l'alimentation est coupée.
- Débranchez le cordon d'alimentation de la prise murale en cas d'orage ou avant de voyager ou de partir pendant une longue période.
- Au moins une fois par an, débranchez le cordon d'alimentation de la prise murale et nettoyez la poussière accumulée autour de la fiche.



Ne pas brûler ce produit

Ne jetez pas ce produit au feu, sinon cela risquerait de brûler les pièces en bois et d'exploser les composants électroniques internes, ce qui pourrait provoquer un incendie et des blessures corporelles.



Eau et corps étrangers

L'eau, d'autres liquides et (pièces métalliques, etc.) pénétrant dans ce produit peuvent provoquer un incendie et un choc électrique. Lorsque la situation ci-dessus se produit, les opérations suivantes doivent être effectuées immédiatement.



1. Mettez l'appareil hors tension.
2. Si vous utilisez le cordon d'alimentation pour alimenter, débranchez-le de la prise murale.
3. Contactez votre revendeur.

Démontage et modification

Ne démontez jamais ce produit et ne le modifiez en aucune façon, sinon, il existe un risque de choc électrique, de brûlures ou d'autres blessures corporelles. Toutes les inspections, réglages et entretiens internes doivent être confiés à votre revendeur.



Laisser tomber ou frapper

L'utilisation continue de ce produit après avoir été tombé par terre ou endommagé par un fort impact peut entraîner un risque d'incendie et de choc électrique. Lorsque la situation ci-dessus se produit, les opérations suivantes doivent être effectuées immédiatement.



1. Mettez l'appareil hors tension.
2. Si vous utilisez le cordon d'alimentation pour alimenter, débranchez-le de la prise murale.
3. Contactez votre revendeur.

Sac plastique

Ne placez pas le sac en plastique utilisé pour emballer ce produit sur votre tête ou ne le mettez pas dans votre bouche, sinon cela peut entraîner un risque d'étouffement. Les familles avec de jeunes enfants doivent y prêter une attention particulière.



Restez à distance du produit et du support

Le fait de grimper sur le corps du piano ou sur son support peut le faire basculer ou l'endommager. Les familles avec de jeunes enfants doivent y prêter une attention particulière.



Pose

Évitez de placer ce produit sur des surfaces inégales ou tout autre endroit instable, sinon, cela entraînera la chute du produit et des blessures corporelles.



Déplacement du produit

Avant de déplacer ce produit, vous devez d'abord débrancher le cordon d'alimentation de la prise murale et débrancher tous les autres câbles et fils de connexion, sinon, les câbles pourraient être endommagés, ce qui entraîne un risque d'incendie et de choc électrique.



Nettoyage

Avant de nettoyer ce produit, vous devez d'abord débrancher le cordon d'alimentation de la prise murale, sinon il y a un risque d'incendie et de choc électrique.



Interface

Seuls les équipements et dispositifs spécifiés peuvent être connectés à l'interface de ce produit. La connexion d'équipements ou de dispositifs non spécifiés peut provoquer un incendie et un choc électrique.



Sélection de l'emplacement

Évitez de placer ce produit dans les endroits suivants, sinon il y a un risque d'incendie et de choc électrique.

- Endroits à haute température ou poussiéreux.
- Cuisine ou autres endroits avec de la fumée huileuse.
- Endroits exposés à la lumière directe du soleil ou tout autre endroit où ce produit générera de la chaleur.



Volume

Ne lisez pas de musique à volume élevé pendant une longue période. Faites particulièrement attention lorsque vous utilisez des casques à écouteur. Un volume excessif peut endommager votre audition.



Objets lourds

Ne placez pas d'objets lourds sur ce produit, sinon, le dessus du produit sera trop lourd, ce qui entraînera un risque de blessure causé par le basculement du produit ou la chute des objets dessus.



Assemblage correct du support

Un montage incorrect du support fera basculer le produit, provoquant la chute du produit et des blessures corporelles. Par conséquent, il doit être assemblé conformément aux instructions du manuel annexé pour garantir que le produit est correctement installé sur son support.



Service après-vente

Règlement de garantie:

1. Pour les dysfonctionnements causés par l'utilisation normale de ce produit, les clients peuvent bénéficier d'un service de garantie gratuit à compter de la date d'achat (La date de facturation prévaudra).
2. En cas de dysfonctionnement pendant la période de garantie, la carte de garantie et le reçu d'achat doivent être présentés lors de la réparation.
3. La garantie gratuite ne sera pas fournie dans les situations suivantes:
 - a. La carte de garantie et le reçu d'achat ne peuvent pas être présentés en même temps.
 - b. La date d'achat sur le reçu a été falsifiée.
 - c. Dommages causés par une mauvaise utilisation par l'utilisateur.
 - d. Panne causée par des facteurs irrésistibles tels qu'un incendie, une inondation, un tremblement de terre, un coup de foudre, etc.
 - e. Panne causée par un démontage sans autorisation.
4. Une fois la période de garantie expirée, l'entreprise sera responsable des réparations et le coût sera facturé selon la situation.

Point de service: _____

Numéro de contact: _____

LAS CARACTERÍSTICAS

Gracias por comprar este piano digital. Haremos todos lo posible para servirle mejor.

Lea detenidamente este manual de instrucciones antes de usar este instrumento musical.

Guarde bien todos los archivos de usuario para facilitar la futura referencia.

Recordatorio especial: Este es producto electrónico, después de electrizar, habría algún ruido de corriente en el altavoz (dos altavoces o cualquiera de los altavoces o auriculares), lo que es fenómeno normal. Debe mantenerse alejado de las fuentes de interferencia como aparatos de radiofrecuencia y equipos con motores, por ejemplo: radio, rúter, receptor de televisión, refrigerador, lavadora, etc.

Fuente de sonido DREAM adoptada

Su núcleo adopta la fuente de sonido más avanzada de primera clase de DREAM francés, muestreo digital, trayendo experiencia auditiva realista para su interpretación.

88 teclas contrapesadas progresivas

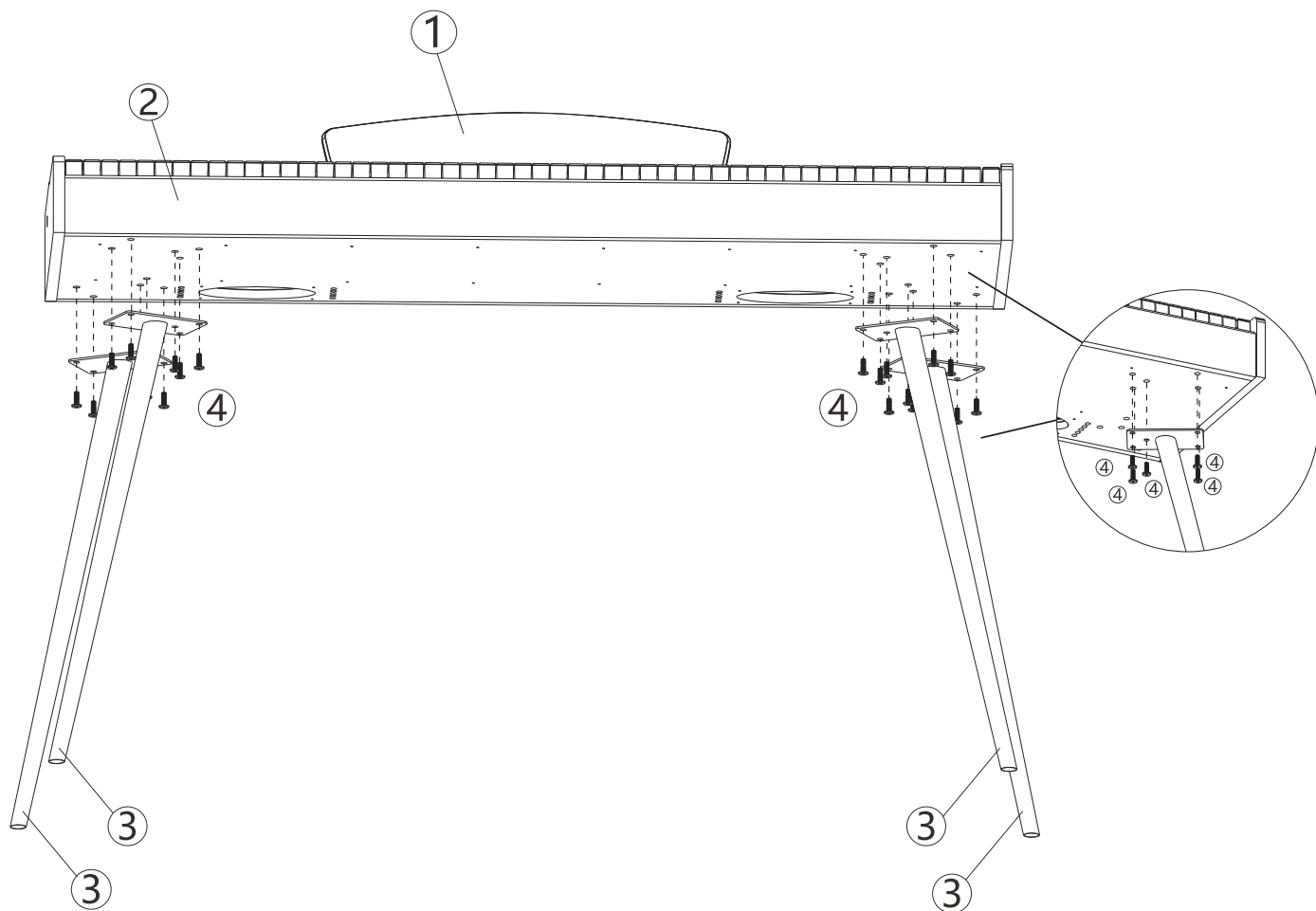
Teclado contrapesado de palanca progresivo con 88 teclas, ofreciéndole tacto realista como tocar en el piano grande.

Toma de auriculares

Toma de auriculares externa, lo que facilita tocar sin molestar a otros.

*El piano digital se apaga automáticamente después de 30 minutos si no usa.

Ensamblaje del piano



1. Atril
2. Piano
3. Montante x 4
4. Tornillo de cabeza plana (6 x 14 cm, 20 PCS)

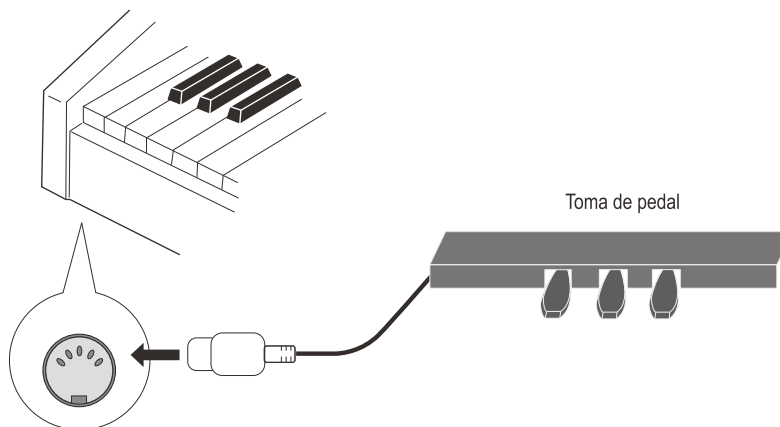
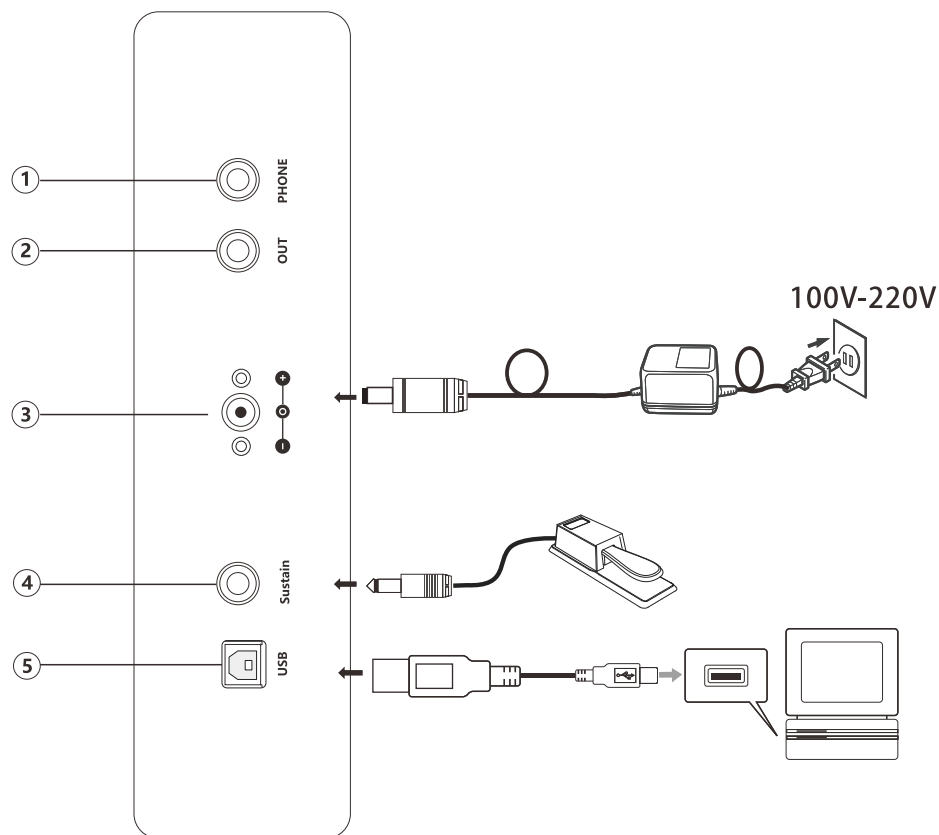


Diagrama de puertos de piano

Parte trasera del piano



Toma de auriculares

Conectar los auriculares desconectará automáticamente la salida del altavoz incorporado del piano, lo que facilita tocar sin molestar a otros.

Clavija de salida de audio

El puerto de salida de audio permite conectar los equipos de altavoz grandes.

Conectar el cable de alimentación

1. Conecte el cable de alimentación de conformidad con el diagrama al usar, enchufe un extremo al puerto de alimentación en el panel de operación debajo del piano, enchufe otro extremo en el tomacorriente doméstico de 100 V – 220 V.

2. Si no usa este producto a largo plazo, desenchufe la clavija de alimentación de inmediato y guárdela bien.

Pedal de sostenido

Este producto cuenta con función de pedal de sostenido, pise el pedal de conformidad con sus necesidades al usar.

Interfaz de transmisión USB

Usar la interfaz de transmisión USB de este piano digital puede conectar con la computadora. Puede aprender o tocar el teclado para interpretar, componer obra y guardar usando los softwares preinstalados en la computadora. Puede conectar el piano digital a través del software para reproducir las músicas editadas y los acompañamientos incorporados en el software musical, o interpretar con el acompañamiento.

Lista de accesorios

Nombre	Cantidad
Adaptador	1 PC
Piano	1 PC
Pedal	1 PC
Montante izquierdo/derecho	4 PCS
Tornillo	20 PCS
Certificado de calidad	1 PC
Manual de instrucciones	1 PC

Parámetros de instrumento musical

Teclado	88 teclas	Entonación	< 3 centavos
Gama	A2-C5	Potencia de salida	≥20W x 2
Tipo	Piano vertical	Parámetros de potencia	DC 12V 3A

Mantenimiento de piano

Realice bien los trabajos de mantenimiento y protección, lo que es muy importante para prolongar la vida útil y reducir disfunciones del producto.

1. Evite el calor, la humedad o la luz solar directa

No puede exponer excesivamente el producto bajo luz solar, o lo ponga cerca de aire acondicionado o lugares extremadamente calurosos.

2. No debe usarlo cerca de televisor o radio

Este producto puede ocasionar interferencias en los videos o audios recibidos por televisor o radio. Cuando ocurre este caso, debe mover lejos este producto de televisor o radio.

3. No puede limpiar con pintura, diluyente o químicos similares

Limpie este producto con un paño suave mojado con solución acuosa débil y detergente neutro. Remoje el paño en la solución y escúrralo hasta que esté casi seco.

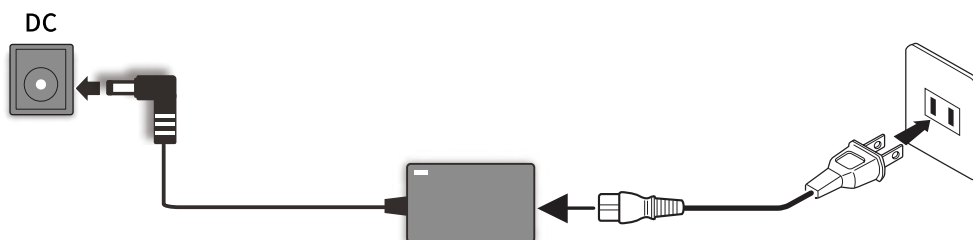
4. No permite sacudir para no colisionar

Debe poner ligeramente al mover el producto, prohíba vibraciones y colisiones intensas para evitar que la carcasa esté rota o los elementos electrónicos internos estén dañados.

Instrucciones de seguridad

Fuente de alimentación

Este producto está alimentado por tomacorriente estándar de pared, use solamente el cable de alimentación designado por este producto. Apague la energía si no lo usa temporalmente, desenchufe el cable de alimentación si no lo usa a largo plazo, y guárdelo bien.



Signo

Para usar de manera segura este producto y no dañar al usuario y otros y no provocar pérdidas de propiedades, hay una serie de signos de seguridad en este manual de instrucciones y producto. A continuación son los signos y sus contenidos:

Advertencia

Este signo significa: si ignora este signo y opere incorrectamente este producto, habría peligros potenciales de muerte o lesiones graves.

Atención

Este signo significa: si ignora este signo y opere incorrectamente este producto, habría peligros potenciales de lesiones personales u otras pérdidas de propiedad.

Ejemplo de signos



Este signo de triángulo significa los asuntos a que el usuario debe prestar atención. (El ejemplo izquierdo es tener cuidado con el choque eléctrico)



El signo redondo con línea oblicua significa los asuntos prohibidos. El diagrama dentro o al lado del signo significa los contenidos específicos prohibidos. (El ejemplo izquierdo es prohibir el desmontaje)



Los puntos negros significan los asuntos con que deben cumplir. El diagrama dentro de este signo representa los contenidos específicos con que deben cumplir. (El ejemplo izquierdo es debe desenchufar el adaptador del tomacorriente)

Advertencia

Humo, olor, sobrecalentamiento

Cuando este producto ocurre humo, olor, o sobrecalentamiento, existe peligro de incendio o choque eléctrico si continúa usando. Debe ejecutar las siguientes manipulaciones si ocurre los casos anteriores.

- Apague la energía.
- Desenchufe la clavija del corriente.
- Póngase en contacto con su distribuidor.

Cable de alimentación

Existe peligro de incendio o choque eléctrico si usa indebidamente. Debe cumplir con las siguientes precauciones.

- Debe usar el cable de alimentación designado para este producto.
- Debe usar la fuente de alimentación CA con voltaje de salida dentro del alcance de voltaje nominal hogareño.
- No debe usar extensión de tomacorriente ni de cable de alimentación para evitar sobrecorriente.

La manipulación indebida del cable de alimentación que ocasiona su daño o rotura, habría peligro de incendio o choque eléctrico. Debe cumplir con las siguientes precauciones.

- No ponga objeto pesado sobre el cable de alimentación o hace que se exponga al calor.
- No trate de modificar el cable de alimentación.
- No tuerza ni tire del cable de alimentación.
- Si el cable de alimentación o la clavija está dañada, debe reemplazar por el cable de alimentación de la misma especificación.
- No toque el cable de alimentación o la clavija con manos mojadas, de lo contrario, habría peligro de choque eléctrico.

Use el cable de alimentación en sitios donde no se salpican con agua. El agua podría ocasionar el peligro de incendio y choque eléctrico.

- No ponga florero u cualquier recipiente con agua sobre este producto. El agua podría ocasionar el peligro de incendio y choque eléctrico.
- No permita a los menores enchufar y desenchufar y conectar el cable de alimentación o la placa de conexión, los menores no tienen conocimiento de seguridad sobre la electricidad, lo que podría ocasionar el peligro de choque eléctrico.

El uso indebido del cable de alimentación habría el peligro de incendio y choque eléctrico. Debe cumplir con las siguientes precauciones.

- No ponga el cable de alimentación cerca de la estufa u otras fuentes de calor.
- No tire del cable de alimentación al enchufar o desenchufar desde el tomacorriente. Debe coger la clavija.
- Debe enchufar bien la clavija del cable de alimentación en el tomacorriente.
- Al conectar o desconectar el cable de alimentación, asegúrese de que la energía esté apagada.
- Cuando hace tormenta o va a viajar o sale por un tiempo prolongado, debe desenchufar el cable de alimentación desde el tomacorriente de pared.
- Al menos una vez cada año, desenchufe el cable de alimentación desde el tomacorriente de pared y limpie el polvo acumulado cerca de la clavija.



No deseche este producto quemándolo

No arroje este producto al fuego. De lo contrario, ocasionará que la quemadura del producto de madera y la explosión de sus elementos electrónicos internos, lo que habría peligro de incendio y lesiones personales.



Agua y objetos extraños

Existe peligro de incendio y choque eléctrico si el agua u otro líquido y (hojas metálicas) entran en este producto. Debe ejecutar de inmediato las siguientes operaciones cuando ocurren los casos antedichos.



1. Apague la energía.
2. Si está alimentando con el cable de alimentación, debe desenchufarlo desde el tomacorriente de pared.
3. Póngase en contacto con su distribuidor.

Desmontaje y modificación

No desmonte de ninguna manera este producto, ni lo modifique. De lo contrario, habría peligro de choque eléctrico, quemadura y otras lesiones personales. Debe confiar a su distribuidor para realizar todas las inspecciones internas, ajustes y trabajos de mantenimiento.



Caída o impacto

Existe peligro de incendio y choque eléctrico si continúa usando el producto después de caerse o verse impactado fuertemente. Debe ejecutar de inmediato las siguientes operaciones cuando ocurren los casos antedichos.



1. Apague la energía.
2. Si está alimentando con el cable de alimentación, debe desenchufarlo desde el tomacorriente de pared.
3. Póngase en contacto con su distribuidor.

Bolsa de plástico

No permita poner la bolsa de plástico que empaque el producto en la cabeza o en la boca, de lo contrario, habría peligro de asfixia, las familias que tienen bebé deben prestar especial atención.



Mantener una distancia entre este producto y su montante

Existe peligro de volteo o daño al escalar sobre el piano o su montante, las familias que tienen bebé deben prestar especial atención.



Colocación

Evite poner este producto en superficies irregulares u otros sitios inestables. De lo contrario, existe peligro de caída del producto o lesiones personales.



Movimiento del producto

Antes de mover este producto, debe desenchufar la clavija del cable de alimentación desde el tomacorriente de pared y desenchufar otros cables de conexión. De lo contrario, dañará al cable, resultando en incendio y choque eléctrico.



Limpiar

Antes de limpiar este producto, debe desenchufar la clavija del cable de alimentación desde el tomacorriente de pared, de lo contrario, habría peligro de incendio y choque eléctrico.



Interfaz

La interfaz de este producto solo permite conectarse aparato o dispositivo designado. La conexión con aparato o dispositivo no designado ocasionará peligro de incendio y choque eléctrico.



Elección de lugar

Debe evitar poner este producto en los siguientes sitios. De lo contrario, habría peligro de incendio y choque eléctrico.



- Lugares con alta temperatura o polvorientos.
- Cocina u otros sitios con hollín.
- Lugares con luz solar directa, u cualquier otro lugar que puede hacer que el producto produzca temperatura demasiado alta.

Volumen

No reproduzca música a alto volumen durante mucho tiempo. Preste especial atención al usar auriculares. El volumen demasiado alto puede dañar su audición.



Objetos pesados

No ponga objetos pesados sobre este producto. De lo contrario, ocasionaría que la parte superior de este producto esté demasiado pesado, resultando en el volteo de este producto o la caída del objeto al tope, habría peligro de lesiones personales.



Ensamblaje correcto del montante

El ensamblaje incorrecto del montante hará que se voltee, resultando en la caída de este producto, habría peligro de lesiones personales.

Por lo tanto, debe ensamblar de conformidad con las instrucciones en el manual de usuario incluido para garantizar el montaje correcto de este producto en su montante.



Servicio Posventa

Regulaciones de Garantía:

1. Los daños causados por uso normal gozan de reparación gratuita de días a partir del día de fecha (La fecha de la factura prevalecerá).
2. Al reparar las disfunciones dentro del período de garantía, debe presentar esta tarjeta de garantía y el comprobante de compra.
3. Los siguientes casos no están incluidos en la reparación gratuita:
 - a. No puede presentar simultáneamente la tarjeta de garantía y el comprobante de compra.
 - b. La fecha del comprobante de compra está alterada.
 - c. Daños causados por el uso indebido del usuario.
 - d. Disfunciones causadas por los factores de fuerza mayor como incendio, inundación, terremoto o huelga de relámpago.
 - e. Disfunciones causadas por el desmontaje sin permiso.
4. Después de exceder el período de garantía, nuestra compañía puede asumir la reparación pagada.

Puntos de mantenimiento: _____

Número de contacto: _____