

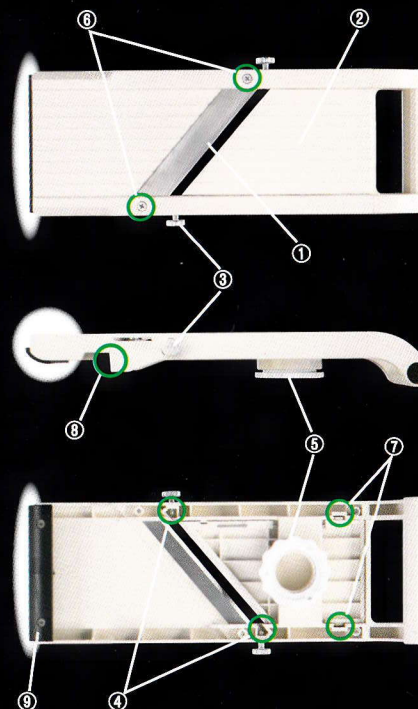
ベンリナープロフェッショナルシリーズ  
プロ仕様 **スーパーベンリナー** No.95

BENRINER PROFESSIONAL SERIES  
Japanese Mandolin

**SUPER BENRINER** No.95  MADE IN JAPAN




本体および各部の説明  
PARTS AND ACCESSORIES




- ① 平刃  
本体に固定されています。  
① Plain Blade  
Comes pre-attached
- ② まな板  
水洗いする場合、本体から取り外しできます。  
② Cutting Board  
Can be removed from the main body for rinsing and cleaning.
- ③ 交換刃止めネジ  
左右両サイドから交換刃を締める三角形のネジ。  
③ Tightening Screw  
Screws to tighten the Interchangeable Blades
- ④ 交換刃(櫛歯)挿入口  
交換刃を取り付ける本体裏側の左右の溝。  
④ Interchangeable Blade Slot  
A slot for inserting Interchangeable Blade
- ⑤ 厚さ調節ダイヤル  
⑤ Thickness Adjustment Dial
- ⑥ 平刃止めネジ  
平刃を本体に固定するネジ。  
⑥ Plain Blade Screw  
A screw which secures the Plain Blade

- ⑦ まな板(凸部分)と本体(凹部分)  
ご使用後の水洗いでまな板を本体から取り外し、再び取り付けるときに使います。  
⑦ Cutting Board Locator  
Clip in the Cutting Board from here when re-attaching to the body.



- ⑧ ひっかけ足  
ボールの縁にひっかければ、本体が固定できます。  
⑧ Hook  
Suitable for hooking onto the rims of different sizes of bowls.



- ⑨ 滑り止め  
まな板やテーブル面に本体を固定させてスライスできます。  
⑨ Non-Skid Base  
Secures the SUPER BENRINER No.95 to make it easy for use.

