

LO ESENCIAL EN



- AHORRADORES -

HELVEX^{M.R.}
garantía de calidad

ECOLVEX 



ECOLVEX



garantía de calidad

ECOLVEX muestra nuestra oferta de productos ahorradores, con los que Helvex favorece a la edificación sustentable, la cual consiste en optimizar y medir las acciones para salvaguardar los recursos naturales de las futuras generaciones.

En nuestra oferta podrás encontrar:

- Mingitorios cuentan con Certificado de Cumplimiento y consumo mínimo de agua.
- Inodoros certificados bajo la NOM-009-CONAGUA-2001.
- Regaderas certificadas bajo la NOM-008-CONAGUA-1998.
- Fluxómetros certificados bajo la NOM-005 CONAGUA-1996.
- Llaves, Mezcladoras y Monomandos son productos certificados con norma mexicana NMX-C-415-ONNCCE-2015.
- Llaves electrónicas cumplen con norma oficial mexicana NOM-001-SCFI-1993.



CERTIFICACIÓN LEED



NOM-008-CONAGUA-1998

Productos especiales sólo sobre pedido





LLAVES TEMPORIZADORAS Y ECONOMIZADORAS



garantía de calidad

TV105-2

LLAVE DE LAVABO
ECONOMIZADORA



Palanca
economizadora

Pibote con cubierta
antibacterial



- Acabado cromo.
- Consumo de agua: 2 L/min.
- Presión mínima requerida: 0.25 kg/cm².
- Incluye seguro antirrobo.

TV121-1.9

LLAVE DE LAVABO
TEMPORIZADORA A PARED



Botón push
con antibacterial

Cierre automático



• Acabado cromo.

• Consumo de agua: 1.9 L/min.

• Presión mínima requerida:
1.00 kg/cm².

HELVEXSM

garantía de calidad

TV122-1.9

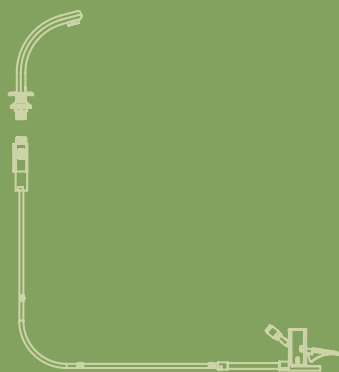
LLAVE DE LAVABO
TEMPORIZADORA A PISO

• Botón push
con antibacterial

• Cierre automático



- Acabado cromo.
- Consumo de agua: 1.9 L/min.
- Presión mínima requerida:
1.00 kg/cm².



LLAVES PARA LAVABO CON PEDAL EXPUESTO



garantía de calidad

VP-1

LLAVE PARA LAVABO
CON PEDAL EXPUESTO

- Fácil accionamiento e instalación
- Disminuye contagios
- Ahorro de energía (no usa baterías)
- Pedal para controlar flujo de agua con el pie



**PRODUCTO
LIBRE DEL CONTACTO
CON LAS MANOS**

- Acabado cromo.
- Presión mínima requerida: 0.25 kg/cm².
- Incluye manguera de conexión a la salida y a la válvula de pedal.
- No incluye contra.

VP-2

LLAVE PARA LAVABO CON PEDAL EXPUESTO

- Fácil accionamiento e instalación
- Disminuye contagios
- Ahorro de energía (no usa baterías)
- Pedal para controlar flujo de agua con el pie
- Llave de cuello de ganso giratorio



PRODUCTO
LIBRE DEL CONTACTO
CON LAS MANOS

- Acabado cromo.
- Presión mínima requerida: 0.25 kg/cm².
- Incluye manguera de conexión a la salida y a la válvula de pedal.
- No incluye contra.

HELVEXSM

garantía de calidad



LLAVES ELECTRÓNICAS



garantía de calidad

NIMBUS

TV190-1.9

LLAVE DE LAVABO ELECTRÓNICA
DE PROXIMIDAD DE BATERÍAS



Requiere baterías de litio 6V



Tecnología de proximidad



- Acabado cromo.
- Consumo de agua: 1.9 L/min.
- Presión mínima requerida: 0.80kg/cm².
- Tecnología de proximidad.

HELVEXSM

garantía de calidad

ARGOS

TV296-1.9

LLAVE DE LAVABO ELECTRÓNICA
DE SENSOR DE BATERÍAS

TV296-C-1.9

LLAVE DE LAVABO ELECTRÓNICA
DE SENSOR DE CORRIENTE
ELÉCTRICA



Requiere baterías
alcalinas AA



Conexión a corriente eléctrica
(Dependiendo el modelo)



Sensor de proximidad



• Acabado cromo.

• Consumo de agua: 1.9 L/min.

• Presión mínima requerida:
0.50 kg/cm².

HELVEX

garantía de calidad

ALFA TV297-1.9

LLAVE DE LAVABO ELECTRÓNICA
DE SENSOR DE BATERÍAS

TV297-C-1.9

LLAVE DE LAVABO ELECTRÓNICA
DE SENSOR DE CORRIENTE
ELÉCTRICA

Requiere baterías
alcalinas AA



Conexión a corriente eléctrica
(Dependiendo el modelo)



Sensor de proximidad



• Acabado cromo.

• Consumo de agua: 1.9 L/min.

• Presión mínima requerida:
0.50 kg/cm².

HELVEXSM

garantía de calidad


LÍQUIDA


TV302-1.5

LLAVE DE LAVABO ELECTRÓNICA
DE SENSOR DE BATERÍAS

TV302-C-1.5

LLAVE DE LAVABO ELECTRÓNICA
DE SENSOR DE CORRIENTE
ELÉCTRICA

Requiere baterías
alcalinas AA 

Conexión a corriente eléctrica 
(Dependiendo el modelo)

Sensor para salida de agua



- Acabado cromo.
- Consumo de agua: 1.5 L/min.
- Presión mínima requerida:
0.70 kg/cm².


FORZA TV304-1.5


LLAVE DE LAVABO ELECTRÓNICA
DE SENSOR DE BATERÍAS

TV304-C-1.5

LLAVE DE LAVABO ELECTRÓNICA
DE SENSOR DE CORRIENTE
ELÉCTRICA



Requiere baterías alcalinas AA 

Conexión a corriente eléctrica (Dependiendo el modelo) 

Sensor de proximidad



- Acabado cromo.
- Consumo de agua: 1.5 L/min.
- Presión mínima requerida: 0.40 kg/cm².
- Flujo prisma

HELVEXSM

garantía de calidad

TV201-1.9

LLAVE DE LAVABO ELECTRÓNICA
DE SENSOR DE BATERÍAS A PARED

TV201-C-1.9

LLAVE DE LAVABO ELECTRÓNICA
DE SENSOR DE CORRIENTE
ELÉCTRICA A PARED



Requiere baterías
alcalinas AA



Conexión a corriente eléctrica
(Dependiendo el modelo)



Cuello giratorio

Sensor de proximidad



- Acabado cromo.
- Consumo de agua: 1.9 L/min.
- Presión mínima requerida:
0.70 kg/cm².

OMEGA

TV298-1.9

LLAVE DE LAVABO ELECTRÓNICA
DE SENSOR DE BATERÍAS

TV298-C-1.9

LLAVE DE LAVABO ELECTRÓNICA
DE SENSOR DE CORRIENTE
ELÉCTRICA

Requiere baterías
alcalinas AA 

Conexión a corriente eléctrica
(Dependiendo el modelo) 


Sensor de proximidad



• Acabado cromo.

• Consumo de agua: 1.9 L/min.

• Presión mínima requerida:
0.50 kg/cm².



LLAVES DE HOSPITAL



garantía de calidad

TV203-1.9

LLAVE DE LAVABO ELECTRÓNICA
DE SENSOR DE BATERÍAS A PARED

TV203-C-1.9

LLAVE DE LAVABO ELECTRÓNICA
DE SENSOR DE CORRIENTE
ELÉCTRICA A PARED



Requiere baterías
alcalinas AA



Conexión a corriente eléctrica
(Dependiendo el modelo)



Cuello giratorio

Sensor de proximidad



- Acabado cromo.
- Consumo de agua: 1.9 L/min.
- Presión mínima requerida:
0.60 kg/cm².

H13341G-1.9

MEZCLADORA DE HOSPITAL
8" A 12" CON CUELLO DE GANSO
GIRATORIO Y MANIJAS LARGAS



Cuello giratorio



- Acabado cromo.
- Consumo de agua: 1.9 L/min.
- Presión mínima requerida: 0.50 kg/cm².
- No incluye contra.

VCG2-1.9

LLAVE DE HOSPITAL CON CUELLO DE GANCO GIRATORIO, MANIJA CORTA



Cuello giratorio



- Acabado cromo.
- Consumo de agua: 1.9 L/min.
- Presión mínima requerida: 0.60 kg/cm².

VPH-1

LLAVE DE HOSPITAL DE CUELLO
DE GANCO CON PEDAL
EXPUESTO

• Fácil accionamiento
e instalación

• Disminuye contagios

• Ahorro de energía
(no usa baterías)

• Pedal para controlar flujo
de agua con el pie



**PRODUCTO
LIBRE DEL CONTACTO
CON LAS MANOS**

- Acabado cromo.
- Presión mínima requerida:
0.25 kg/cm².
- Incluye manguera de
conexión a la salida y
a la válvula de pedal.
- No incluye contra.

HELVEXSM

garantía de calidad



MONOMANDOS DE LAVABO



garantía de calidad

MANTISS

EP92-1.9

MONOMANDO DE LAVABO 4"



Incluye contra
de push



- Acabado cromo.
- Consumo de agua: 1.9 L/min.
- Presión mínima requerida: 0.60kg/cm².
- Incluye inserto para usarse con lavabos sin rebosadero.

HELVEXSM

garantía de calidad

EXPLORA

E907-1.9

MONOMANDO DE LAVABO



Incluye contra
de rejilla



- Acabado cromo.
- Consumo de agua: 1.9 L/min.
- Presión mínima requerida: 0.60 kg/cm².
- Incluye inserto para usarse con lavabos sin rebosadero.

HELVEXSM

garantía de calidad

EXPLORA

E907-CE-6

MONOMANDO DE LAVABO



Con cartucho ecológico

Incluye contra
de rejilla



- Acabado cromo.
- Consumo de agua: 6.0 L/min.
- Presión mínima requerida: 0.60kg/cm².
- Incluye inserto para usarse con lavabos sin rebosadero.

HELVEX

garantía de calidad

NUVA EP99-1.9

MONOMANDO DE LAVABO



Incluye contra
de push



- Acabado cromo.
- Consumo de agua: 1.9 L/min.
- Presión mínima requerida: 0.60 kg/cm².
- Incluye inserto para usarse con lavabos sin rebosadero.

CENTURY

E928-1.9

MONOMANDO DE LAVABO



Incluye contra
de rejilla



- Acabado cromo.
- Consumo de agua: 1.9 L/min.
- Presión mínima requerida: 0.60kg/cm².
- Incluye inserto para usarse con lavabos sin rebosadero.

HELVEXSM

garantía de calidad

SQUADRA

E929-1.9

MONOMANDO DE LAVABO

Incluye contra
de rejilla



- Acabado cromo.
- Consumo de agua: 1.9 L/min.
- Presión mínima requerida: 0.60 kg/cm².
- Incluye inserto para usarse con lavabos sin rebosadero.

NUVA EP3003-1.9

MONOMANDO DE LAVABO A PARED



Incluye contra
de push



- Acabado cromo.
- Consumo de agua: 1.9 L/min.
- Presión mínima requerida: 0.60kg/cm².
- Incluye inserto para usarse con lavabos sin rebosadero.



MEZCLADORAS



garantía de calidad

NUVA MEP2006-1.9

MEZCLADORA DE LAVABO
8" A 12"



Incluye contra
de push



- Acabado cromo.
- Consumo de agua: 1.9 L/min.
- Presión mínima requerida: 0.60 kg/cm².
- Incluye inserto para usarse con lavabos sin rebosadero.

PRIMMA

MI02-S/C-1.9

MEZCLADORA DE LAVABO 4"



No incluye contra



- Acabado cromo.
- Consumo de agua: 1.9 L/min.
- Presión mínima requerida :
0.50 kg/cm².

ELITE

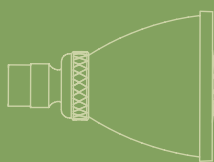
MI01-S/C-1.9

MONOMANDO DE LAVABO 4"

No incluye contra



- Acabado cromo.
- Consumo de agua: 1.9 L/min.
- Presión mínima requerida: 0.50kg/cm².



REGADERAS



garantía de calidad

AC10-8

REGADERA DE LIMPIEZA
AUTOMÁTICA CON VÁLVULA
DE CONTROL

Nudo móvil

Válvula de control
que regula el
volumen de agua

Restringe el chorro
de agua mientras
te enjabonas



- Acabado cromo.
- Consumo de agua: 8 L/min.
- Presión mínima requerida:
1.00 kg/cm².

AC20-8

REGADERA DE LIMPIEZA
AUTOMÁTICA CON VÁLVULA
DE CONTROL

• Válvula de control que regula el volumen de agua

• Restringe el chorro de agua mientras te enjabonas

• Cuenta con tornillo para realizar la limpieza automática y para aumentar el flujo de agua



- Acabado cromo.
- Consumo de agua: 8 L/min.
- Presión mínima requerida: 1.00 kg/cm².
- Incluye válvula de control que regula el volumen de agua.
- Nudo móvil.

AC50-8

REGADERA DE LIMPIEZA
AUTOMÁTICA



Sin válvula de control



- Acabado cromo.
- Consumo de agua: 8 L/min.
- Presión mínima requerida:
1.00 kg/cm².

AC110-8

REGADERA DE LIMPIEZA AUTOMÁTICA



- Acabado cromo.
- Consumo de agua: 8 L/min.
- Presión mínima requerida: 1.00 kg/cm².
- Antirrobo con base al muro.

H100-6

REGADERA DE CHORRO FIJO



Nudo móvil



GRADO
ECOLÓGICO

- Acabado cromo.
- Consumo de agua: 6 L/min.
- Presión mínima requerida:
1.00 kg/cm².

ÓPTIMA H200-6

REGADERA DE CHORRO FIJO



Incluye brazo y chapetón



- Acabado cromo.
- Consumo de agua: 6 L/min.
- Presión mínima requerida: 0.20 kg/cm².
- Nudo móvil.

EXPLORA

H201-6

REGADERA DE CHORRO FIJO



Incluye brazo y chapetón



GRADO
ECOLÓGICO

- Acabado cromo.
- Consumo de agua: 6 L/min.
- Presión mínima requerida 0.20 kg/cm².
- Nudo móvil.

HELVEXSM

garantía de calidad

H500-8 y H500-6

REGADERA DE CHORRO FIJO



Nudo móvil



GRADO
ECOLÓGICO



- Acabado cromo.
- Presión mínima requerida 0.20 kg/cm².

H500-8

- Consumo de agua: 8 L/min.

H500-6

- Consumo de agua: 6 L/min.

HELVEXSM

garantía de calidad

PREMIER H3005-6

REGADERA DE CHORRO FIJO
CON TECNOLOGÍA AIREAVEX

- Nudo móvil
- Plato ancho de 5" x 8"
- Fácil limpieza con sistema anticalcáreo
- Flijo abundante y espumoso



- Acabado cromo.
- Consumo de agua: 6 L/min.
- Presión mínima requerida: 1.00 kg/cm².

KÚBICA H3006-6

REGADERA DE CHORRO FIJO
CON TECNOLOGÍA AIREAVEX

- Plato ancho de 6"
- Fácil limpieza con sistema anticalcáreo
- Flijo abundante y espumoso



- Acabado cromo.
- Consumo de agua: 6 L/min.
- Presión mínima requerida: 1.00 kg/cm².

H3003-8

REGADERA DE CHORRO FIJO



Plato ancho de 7"

Fácil limpieza con sistema anticalcáreo



- Acabado cromo.
- Consumo de agua: 8 L/min.
- Presión mínima requerida: 1.00 kg/cm².

FUTURA

RM7-6

REGADERA MANUAL
CON DESVIADOR



- Acabado cromo.
- Consumo de agua: 6 L/min.
- Presión mínima requerida: 1.00 kg/cm².

NUVA

RM22-6

REGADERA MANUAL



Altura deslizable

Cabezal con sistema anticalcáreo



- Acabado cromo.
- Consumo de agua: 6 L/min.
- Presión mínima requerida: 1.00 kg/cm².

RM25-6

REGADERA MANUAL



Altura deslizable

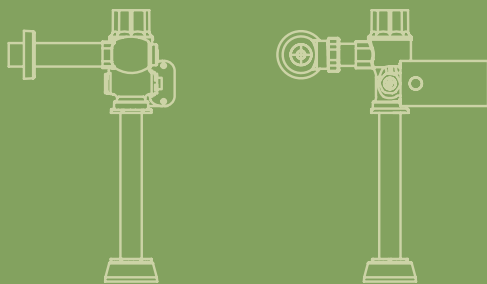
Con sistema anticalcáreo



- Acabado cromo.
- Consumo de agua: 6 L/min.
- Presión mínima requerida: 1.00 kg/cm².

HELVEK

garantía de calidad



FLUXÓMETROS



garantía de calidad

“LIMPIEZA EFICIENTE CON MENOS LITROS DE AGUA”

HELVEX® ocupado en evitar el desperdicio de agua en los baños públicos, desarrolló su línea de fluxómetros no regulables que proporcionan en cada descarga la cantidad mínima necesaria de agua que requiere el WC o el mingitorio, logrando una limpieza eficiente.

Descargas según la Norma Oficial 6 L para WC / 3 L para mingitorio

Descargas ahorradoras HELVEX® 4.8 L para WC / 0.5 L para mingitorio





illegible por un momento

847

garrafones de agua
alineados dentro de su hotel,
para bajarlos cada día a la calle
y verterlos en la alcantarilla!

110-38-3.5

FLUXÓMETRO DE MANIJA
PARA TAZAS FLUX

- 3.5 L por descarga
- Spud 38 mm



- Acabado cromo.
- Para tazas flux Nao, Nao17 y Nao a pared.
- Presión mínima requerida: 2.00 kg/cm².

110-WC-4.8

FLUXÓMETRO DE MANIJA
PARA TAZA FLUX



4.8 L por descarga

Spud 38 mm



- Acabado cromo.
- Presión mínima requerida:
1.00 kg/cm².

210-38-3.5

FLUXÓMETRO DE MANIJA
PARA TAZAS FLUX

3.5 L por descarga

Spud 38 mm



- Acabado cromo.
- Presión mínima requerida: 2.00 kg/cm².
- Para tazas flux Nao, Nao17 y Nao a pared.

210-WC-4.8

FLUXÓMETRO DE MANIJA
PARA TAZA FLUX



4.8 L por descarga

Spud 38 mm



- Acabado cromo.
- Presión mínima requerida:
1.00 kg/cm².

185-19-0.5 y 185-19-1

FLUXÓMETRO DE MANIJA
PARA MINGITORIO



Spud 19 mm



- Acabado cromo.
- Presión mínima requerida:
1.00 kg/cm².

185-19-0.5

- 0.5 L por descarga.

185-19-1

- 1 L por descarga.

HELVEXSM

garantía de calidad

285-19-0.5 y 285-19-1

FLUXÓMETRO DE MANIJA
PARA MINGITORIO



Spud 19 mm



- Acabado cromo.
- Presión mínima requerida:
1.00 kg/cm².

285-19-0.5

- 0.5 L por descarga.

285-19-1

- 1 L por descarga.

HELVEXSM


garantía de calidad

310-19-0.5 y 310-19-1

FLUXÓMETRO DE PEDAL
EXPUESTO PARA MINGITORIO



Spud 19 mm



- Acabado cromo.
- Presión mínima requerida:
1.00 kg/cm².

310-19-0.5

- 0.5 L por descarga.

310-19-1

- 1 L por descarga.

HELVEXTM

garantía de calidad

310-38-3.5

FLUXÓMETRO DE PEDAL EXPUESTO
PARA TAZAS FLUX



3.5 L por descarga.

Spud 38 mm



- Acabado cromo.
- Presión mínima requerida: 2.00 kg/cm².
- Para tazas flux Nao, Nao17 y Nao a pared.

310-WC-4.8

FLUXÓMETRO DE PEDAL EXPUESTO
PARA TAZA FLUX

- 4.8 L por descarga
- Spud 38 mm



- Acabado cromo.
- Presión mínima requerida:
1.00 kg/cm².

410-19-0.5 y 410-19-1

FLUXÓMETRO DE MANIJA
PARA MINGITORIO



Spud 19 mm



- Acabado cromo.
- Presión mínima requerida:
1.00 kg/cm².

410-19-0.5

- 0.5 L por descarga.

410-19-1

- 1 L por descarga.

HELVEXSM

garantía de calidad

410-WC-4.8

FLUXÓMETRO DE PEDAL EXPUESTO
PARA TAZA FLUX

- 4.8 L por descarga
- Spud 38 mm



- Acabado cromo.
- Presión mínima requerida: 1.00 kg/cm².
- Para tazas flux Nao, Nao17 y Nao a pared.

323-19-0.5 y 323-19-1

FLUXÓMETRO DE PEDAL
EXPUESTO PARA MINGITORIO
CUERPO OCULTO

Spud 19 mm



- Acabado cromo.
- Presión mínima requerida:
1.00 kg/cm².

323-19-0.5
• 0.5 L por descarga.

323-19-1
• 1 L por descarga.

312-WC-4.8

FLUXÓMETRO DE PEDAL EXPUESTO
PARA TAZA FLUX CUERPO OCULTO



4.8 L por descarga

Spud 38 mm




- Acabado cromo.
- Presión mínima requerida:
1.00 kg/cm².

FB-185-19-0.5 y FB-185-19-1

FLUXÓMETRO DE SENSOR
ELECTRÓNICO DE BATERÍAS
PARA MINGITORIO

Spud 19 mm

Requiere baterías
alcalinas AA 



- Acabado cromo.
- Presión mínima requerida:
1.00 kg/cm².

FB-185-19-0.5

- 0.5 L por descarga.

FB-185-19-1

- 1.00 L por descarga.

FB-110-38-3.5

FLUXÓMETRO DE SENSOR ELECTRÓNICO
DE BATERÍAS PARA TAZAS FLUX



3.5 L por descarga

Spud 38 mm

Requiere baterías
alcalinas AA



- Acabado cromo.

- Presión mínima requerida:
2.00 kg/cm².


- Para tazas flux Nao, Nao17
y Nao a pared.

HELVEXSM

garantía de calidad

FB-110-WC-4.8

FLUXÓMETRO DE SENSOR
ELECTRÓNICO DE BATERÍAS

- 4.8 L por descarga
- Spud 38 mm
- Requiere baterías AA 



- Acabado cromo.
- Para taza flux.
- Presión mínima requerida:
1.00 kg/cm.

FC-110-38-3.5

FLUXÓMETRO DE SENSOR
ELECTRÓNICO DE CORRIENTE
PARA TAZAS FLUX

3.5 L por descarga

Spud 38 mm

No requiere baterías



- Acabado cromo.
- Presión mínima requerida:
2.00 kg/cm².

- Para tazas flux Nao, Nao17
y Nao a pared.

FC-110-WC-4.8

FLUXÓMETRO DE SENSOR
ELECTRÓNICO DE CORRIENTE
PARA TAZA FLUX

○ 4.8 L por descarga.

○ Spud 38 mm

○ No requiere baterías



• Acabado cromo.



• Para taza flux.

• Presión mínima requerida:
1.00 kg/cm².

FC-185-19-0.5 y FC-185-19-1

FLUXÓMETRO DE SENSOR ELECTRÓNICO
DE CORRIENTE PARA MINGITORIO

 Spud 19 mm

 No requiere baterías 



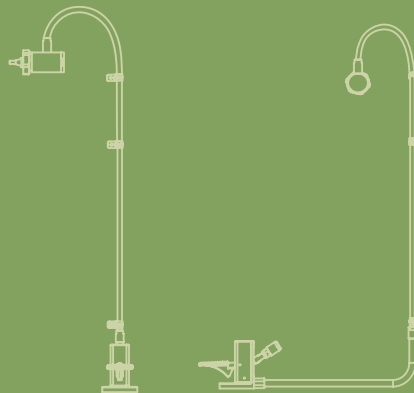
- Acabado cromo.
- Presión mínima requerida:
1.00 kg/cm².

FC-185-19-0.5

- 0.5 L por descarga.

FC-185-19-1

- 1 L por descarga.



FLUXÓMETROS DE PEDAL EXPUESTO PARA TAZA FLUX Y MINGITORIO



garantía de calidad

313-38-3.5 y 313-38-4.8

FLUXÓMETRO DE PEDAL EXPUESTO
PARA TAZA FLUX



**PRODUCTO
LIBRE DEL CONTACTO
CON LAS MANOS**

- Disminuye contagios
- Ahorro de energía (no usa baterías)
- No requiere pared de servicio para instalarse
- Fácil accionamiento e instalación
- Pedal para controlar flujo de agua con el pie



**Se recomienda con la taza
flux Nao, Nao17 y Nao a pared**

- Acabado cromo.

313-38-4.8

- Presión mínima requerida:
1.00 kg/cm².
grado ecológico 4.8 LPD.

313-38-3.5

- Presión mínima requerida:
2.0 kg/cm².
grado ecológico 3.5 LPD.
**El más ahorrador del
mercado**

HELVEXSM

garantía de calidad

KFP-1

KIT PARA CAMBIO DE FLUXÓMETRO
DE MANIJA A PEDAL EXPUESTO
PARA TAZA FLUX

Fácil accionamiento y
ahorro de energía (no usa
baterías)

Disminuye contagios

Pedal para controlar flujo
de agua con el pie



PRODUCTO
LIBRE DEL CONTACTO
CON LAS MANOS

- Acabado cromo.
- Kit de sujeción incluido.
- Compatible con fluxómetros:
110-38, 110-38-3.5
y **110-WC-4.8**

313-19 y 313-19-0.5

FLUXÓMETRO DE PEDAL EXPUESTO PARA MINGITORIO

- Disminuye contagios
- Ahorro de energía (no usa baterías)
- No requiere pared de servicio para instalarse
- Fácil accionamiento e instalación
- Pedal para controlar flujo de agua con el pie



**PRODUCTO
LIBRE DEL CONTACTO
CON LAS MANOS**

- Acabado cromo.
- Presión mínima requerida:
1.0 kg/cm².

313-19
• 3.0 L por descarga.

313-19-0.5
• 0.5 L por descarga.

HELVEXSM

garantía de calidad

KFP-2

KIT PARA CAMBIO DE FLUXÓMETRO DE MANIJA A PEDAL EXPUESTO PARA MINGITORIO

Fácil accionamiento y
ahorro de energía (no usa
baterías)

Disminuye contagios

Pedal para controlar flujo
de agua con el pie



PRODUCTO
LIBRE DEL CONTACTO
CON LAS MANOS



- Acabado cromo.
- Kit de sujeción incluido.
- Compatible con fluxómetros:
185-19, 185-19-0.5 y 185-19-1



OP Y WC



garantía de calidad

OP RIVOLI PLUS

INODORO ONE PIECE

Alargado

Grado ecológico
4.8 LPD

Cerámica de alto brillo,
grueso espesor

Color blanco



**EFFECTO
TURVEX**
NO SE TAPA



**DESALOJO
PERFECTO**
LIMPIEZA TOTAL



**INCLUYE KIT
DE SUJECIÓN
REFORZADO**



**GRADO
ECOLÓGICO**



- Con botón accionador.
- **Comodidad con altura 16”.**
- Incluye asiento de cierre lento
- Trampa oulta.
envolvente con antibacterial.

HELVEXSM

garantía de calidad

WC MURANO

INODORO, TAZA Y TANQUE

Alargado

Grado ecológico
4.8 LPD

Cerámica de alto brillo,
grueso espesor

Color blanco

65

años de
garantía en
cerámica



**EFFECTO
TURVEX**
NO SE TAPA



**DESALOJO
PERFECTO**
LIMPIEZA TOTAL



**INCLUYE KIT
DE SUJECIÓN
REFORZADO**



**HELVEX
care**



**GRADO
ECOLÓGICO**



- Con botón accionador.
- **Comodidad con altura 16".**
- Incluye asiento de cierre lento
- Trampa oulta.
envolvente con antibacterial.

HELVEXSM

garantía de calidad

WC OLIMPIA

INODORO, TAZA Y TANQUE

Redondo

Grado ecológico 3.8 LPD

Cerámica de alto brillo,
grueso espesor

Colores disponibles:
Blanco y marfil



**EFFECTO
VÓRTICE**
NO SE TAPA



**DESALOJO
PERFECTO**
LIMPIEZA TOTAL



**INCLUYE KIT
DE SUJECIÓN
REFORZADO**



**GRADO
ECOLÓGICO**



• Con botón accionador.

• No incluye asiento.
Se recomienda ATR-1.

• **Comodidad tradicional 14.8”.**

• Trampa expuesta.

HELVEX

garantía de calidad

WC BOLMEN16

INODORO, TAZA Y TANQUE

- Alargado
- Grado ecológico 4.8 LPD
- Cerámica de alto brillo, grueso espesor
- Colores disponibles:
Blanco y marfil



**EFEECTO
TURVEX**
NO SE TAPA



**DESALOJO
PERFECTO**
LIMPIEZA TOTAL



**INCLUYE KIT
DE SUJECIÓN
REFORZADO**



**HELVEX
care**



**GRADO
ECOLÓGICO**



- Con botón accionador.
 - **Comodidad con altura 16''.**
 - No incluye asiento.
 - Trampa expuesta.
- Se recomienda AT-1, AT-2, ATE y ATM.

WC RÓDANO16

INODORO, TAZA Y TANQUE



Alargado

Grado ecológico 4.8 LPD

Cerámica de alto brillo,
grueso espesor

Colores disponibles:
Blanco y marfil



**EFEECTO
TURVEX**
NO SE TAPA



**DESALOJO
PERFECTO**
LIMPIEZA TOTAL



**INCLUYE KIT
DE SUJECIÓN
REFORZADO**



**GRADO
ECOLÓGICO**



- Con botón accionador.
- No incluye asiento.
Se recomienda AT-1, AT-2, ATE y ATM.

- **Comodidad con altura 16".**
- Trampa expuesta.

HELVEX

garantía de calidad

WC DRAKAR

INODORO, TAZA Y TANQUE

Alargado

Grado ecológico 4.8 LPD

Cerámica de alto brillo,
grueso espesor

Colores disponibles:
Blanco y marfil

65
años de
garantía en
cerámica



**EFECTO
VÓRTICE**
NO SE TAPA



**DESALOJO
PERFECTO**
LIMPIEZA TOTAL



**INCLUYE KIT
DE SUJECIÓN
REFORZADO**



**GRADO
ECOLÓGICO**



• Con botón accionador.

• **Comodidad tradicional 14.4".**

• No incluye asiento.

• Trampa expuesta.

Se recomienda AT-1, AT-2, ATE y ATM.

HELVEXSM

garantía de calidad

WC DRAKAR16

INODORO, TAZA Y TANQUE

65
años de
garantía en
cerámica

Alargado

Grado ecológico 4.8 LPD

Cerámica de alto brillo,
grueso espesor

Color blanco



**EFEECTO
TURVEX**
NO SE TAPA



**DESALOJO
PERFECTO**
LIMPIEZA TOTAL



**INCLUYE KIT
DE SUJECIÓN
REFORZADO**



**HELVEX
care**



**GRADO
ECOLÓGICO**



- Con botón accionador.
- No incluye asiento.
Se recomienda AT-1, AT-2, ATE y ATM.

- **Comodidad con altura 16".**
- Trampa expuesta.

HELVEX

garantía de calidad

WC MIURA16

INODORO, TAZA Y TANQUE

- Alargado
- Grado ecológico 4.8 LPD
- Cerámica de alto brillo, grueso espesor
- Color blanco

65

años de
garantía en
cerámica

DESALOJA
1 KG



EFFECTO
TURVEX
NO SE TAPA



DESALOJO
PERFECTO
LIMPIEZA TOTAL



INCLUYE KIT
DE SUJECIÓN
REFORZADO



GRADO
ECOLÓGICO



- Con botón accionador.
- **Comodidad con altura 16.5".**
- Incluye asiento de cierre lento envolvente con antibacterial.
- Trampa oculta.

HELVEX

garantía de calidad

WC MIURA16 TCC

INODORO, TAZA Y TANQUE



Botón lateral para
accionamiento manual



**EFEECTO
TURVEX**
NO SE TAPA



**DESALOJO
PERFECTO**
LIMPIEZA TOTAL



**INCLUYE KIT
DE SUJECIÓN
REFORZADO**



**TAZA
ALARGADA**



**MAYOR
ALTURA**

- Incluye asiento de cierre
ento envolvente con
antibacterial.

- **Comodidad con altura 16.5".**

- Trampa oculta.

HELVEX

garantía de calidad

**DESALOJA
1 KG**

65
años de
garantía en
cerámica

Alargado

Grado ecológico 4.8 LPD

Cerámica de alto brillo,
grueso espesor

Color blanco

TECNOLOGÍA CERO CONTACTO

Se activa con solo pasar la
mano sobre le sensor




HELVEX
care
Bienestar en tus Espacios

HELVEX

garantía de calidad

WC AUSTRAL

INODORO, TAZA Y TANQUE

Alargado

Grado ecológico 3.8 LPD

Cerámica de alto brillo

Color blanco



65
años de
garantía en
cerámica



**EFFECTO
TURVEX**
NO SE TAPA



**DESALOJO
PERFECTO**
LIMPIEZA TOTAL



**INCLUYE KIT
DE SUJECIÓN
REFORZADO**



**HELVEX
care**



**GRADO
ECOLÓGICO**



- Con botón accionador.
- No incluye asiento.
Se recomienda AT-1, AT-2, ATM y AT-5.

- **Comodidad con altura 16”.**
- Trampa expuesta.
- **Ideal para espacios reducidos**

HELVEX

garantía de calidad

WC AUSTRAL P

INODORO, TAZA Y TANQUE

- Alargado
- Grado ecológico 3.8 LPD
- Cerámica de alto brillo
- Color blanco



65
años de
garantía en
cerámica



**EFEECTO
TURVEX**
NO SE TAPA



**DESALOJO
PERFECTO**
LIMPIEZA TOTAL



**INCLUYE KIT
DE SUJECIÓN
REFORZADO**



**HELVEX
care**



**GRADO
ECOLÓGICO**



- Con palanca accionadora.
- **Comodidad con altura 16”.**
- No incluye asiento.
- Trampa expuesta.
- **Ideal para espacios reducidos**

HELVEX

garantía de calidad

WC 2.5

INODORO, TAZA Y TANQUE

Alargado

Grado ecológico 2.5 LPD

Cerámica de alto brillo,
grueso espesor

Color blanco



65

años de
garantía en
cerámica

EL MÁS
AHORRADOR
DEL MUNDO



EFFECTO
TURVEX
NO SE TAPA



DESALOJO
PERFECTO
LIMPIEZA TOTAL



INCLUYE KIT
DE SUJECIÓN
REFORZADO



HELVEX
care



GRADO
ECOLÓGICO

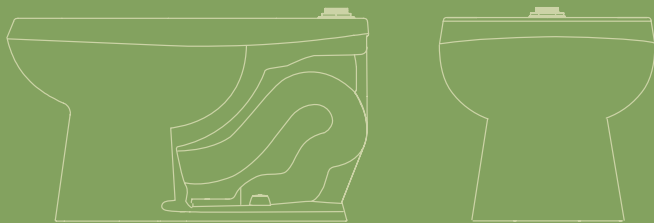


- Con botón accionador.
- No incluye asiento.
Se recomienda AT-1, AT-2, AT-5 y ATM

- **Comodidad con altura 16.3"**.
- Trampa semioculta.

HELVEXSM

garantía de calidad



TAZAS PARA FLUXÓMETROS



garantía de calidad

TZF NAO

TAZA PARA FLUXÓMETRO

- Alargada
- Grado ecológico
3.5 LPD / 4.8 LPD
- Cerámica de alto brillo,
grosso espesor
- Color blanco

65
años de
garantía en
cerámica



**EFFECTO
VÓRTICE**
NO SE TAPA



**DESALOJO
PERFECTO**
LIMPIEZA TOTAL



**INCLUYE KIT
DE SUJECIÓN
REFORZADO**



**GRADO
ECOLÓGICO**



• Con botón accionador.

• No incluye asiento.
Se recomienda AF-1 y AF-2

• **Comodidad tradicional 14,6".**

• Trampa expuesta.

HELVEXSM

garantía de calidad

TZF NAO17

TAZA PARA FLUXÓMETRO

- Alargada
- Grado ecológico
3.5 LPD / 4.8 LPD
- Cerámica de alto brillo,
grueso espesor
- Color blanco



65
años de
garantía en
cerámica



**EFECTO
VÓRTICE**
NO SE TAPA



**DESALOJO
PERFECTO**
LIMPIEZA TOTAL



**INCLUYE KIT
DE SUJECIÓN
REFORZADO**



**GRADO
ECOLÓGICO**



• No incluye asiento.
Se recomienda AF-1 y AF-2

- **Comodidad con altura 17".**
- Trampa expuesta.

HELVEXSM


garantía de calidad

TZF NAO P

TAZA PARA FLUXÓMETRO
TRAMPA OCULTA

Cerámica de alto brillo,
grueso espesor

Color blanco



SE RECOMIENDA
INSTALAR CON
SOPORTE S-TZF-P
NO INCLUIDO

65

años de
garantía en
cerámica



DESALOJA
1 KG



**EFECTO
VÓRTICE**
NO SE TAPA



**DESALOJO
PERFECTO**
LIMPIEZA TOTAL



**INCLUYE KIT
DE SUJECIÓN
REFORZADO**



HELVEX
care



**GRADO
ECOLÓGICO**



• No incluye asiento.
Se recomienda AF-1 y AF-2

• Descarga de 6 LPD,
grado ecológico 3.5 LPD
y 4.8 LPD.

HELVEXSM

garantía de calidad



MINGITORIOS



garantía de calidad

MG FERRY

MINGITORIO DE FLUJO TIPO
CASCADA PARA FLUXÓMETRO

65
años de
garantía en
cerámica



INCLUYE KIT
DE SUJECIÓN
REFORZADO

- Cerámica de alto brillo, grueso espesor.
- Color blanco.
- Se recomienda su uso con fluxómetro de 1 LPD ó 0.5 LPD.

HELVEXSM
garantía de calidad

MG MOJAVE

MINGITORIO DE FLUJO TIPO
CASCADA PARA FLUXÓMETRO

65

años de
garantía en
cerámica



INCLUYE KIT
DE SUJECIÓN
REFORZADO

- Cerámica de alto brillo, grueso espesor.
- Color blanco.
- Se recomienda su uso con fluxómetro de 1 LPD.

HELVEXSM

garantía de calidad

MG MOJAVE TDS2



MINGITORIO SECO
CON SISTEMA TDS2



El sistema TDS2
evita el paso de
malos olores



INCLUYE KIT
DE SUJECIÓN
REFORZADO



NO UTILIZA
AGUA



- Tecnología Drena y Sella de doble esfera.
- Cerámica de alto brillo, grueso espesor.

- Sistema de sujeción reforzado.
- Color blanco.

HELVEXSM

garantía de calidad

MG GOBI TDS2

MINGITORIO SECO
CON SISTEMA TDS2



El sistema TDS2
evita el paso de
malos olores



65
años de
garantía en
cerámica



INCLUYE KIT
DE SUJECIÓN
REFORZADO



NO UTILIZA
AGUA



- Tecnología Drena y Sella de doble esfera.
- Cerámica de alto brillo, grueso espesor.

- Sistema de sujeción reforzado.
- Color blanco.

MG NEGEV

MINGITORIO SECO
CON SISTEMA TDS2



El sistema TDS2
evita el paso de
malos olores



INCLUYE KIT
DE SUJECIÓN
REFORZADO



NO UTILIZA
AGUA



• Tecnología Drena y Sella
de doble esfera.

• Cerámica de alto brillo,
grueso espesor.

• Sistema de sujeción reforzado.

• Color blanco.

HELVEX

garantía de calidad



garantía de calidad

www.helvex.com.mx

