

 daltile®



Optima

recubrimientos cerámicos

CATÁLOGO 2023

ÍNDICE



MARMOLEADOS

Brillantes · Semibrillantes

Blanc	14
Burgos	8
Ebro	12
Navia	6
Teúl	10

MARMOLEADOS

Mates · Satinados

Baleri	22
Irina	18
Lake	20

GEOMÉTRICOS

Para uso interior

Alabama	30
Art	44
Cánova	38
Cedro	36
Kalhúa	26
Kino	40
Palenque	42
San Miguel	28
Sayul	46
Taxco	34
Tula	32



GEOMÉTRICOS

Para uso exterior

Mérida	52
Rioja	50
Tanger	54

SISTEMA DE INSTALACIÓN

Adhesivos y Boquillas	72
Especificaciones técnicas	71

MADERAS


Interior - Exterior

Arboleda	58
Encino	70
Novawood	66
Quebec	64
San Remo	60
Santa Ana	62
Tonalá	68

MARMOLEADOS



Brillantes • Semibrillantes



Optima

NAVIA



PISO / MURO CERÁMICO

45 x 45 cm • 37 x 37 cm • 30 x 45 cm

Marmoleado • Acabado Semibrillante



NAVIA AZUL 37 X 37 CM

ESPECIFICACIONES DE EMPAQUE

FORMATO		Cajas por Tarima	Piezas por Caja	M ² por Caja	Peso por Caja / Kg
Pulgadas	Centímetros				
18 x 18	45 x 45	48	8	1.64	25.94
15 x 15	37 x 37	48	15	2.11	35.67
12 x 18	30 x 45	72	11	1.5	27.98

APLICACIONES RECOMENDADAS

· Residencial · Instalación en Piso y Muro

ADHESIVO CERÁMICO OPTIMA



Optima



BEIGE GZ35
45 X 45 CM

Color de Boquilla
Recomendado
 Gris Ligero



BEIGE GZ35
30 X 45 CM



BEIGE GZ35
37 X 37 CM



GRIS GZ36
45 X 45 CM

Color de Boquilla
Recomendado
 Blanco Brillante



GRIS GZ36
30 X 45 CM



GRIS GZ36
37 X 37 CM



AZUL GZ38
30 X 45 CM

Color de Boquilla
Recomendado
 Blanco Brillante



AZUL GZ38
37 X 37 CM



VERDE GZ39
37 X 37 CM

Color de Boquilla
Recomendado
 Blanco Brillante

ESPECIFICACIONES TÉCNICAS



Espesor
45x45: 7.5 mm
37x37: 7.6 mm
30x45: 8.4 mm



Boquilla
Muro: 2 mm
Piso: 4 mm



PEI
3
Muro: NA



Variación
Baja

BURGOS



PISO CERÁMICO

45 x 45 cm

Marmoleado • Acabado Brillante



BURGOS CREMA · 45 X 45 CM

ESPECIFICACIONES DE EMPAQUE

FORMATO		Cajas por Tarima	Piezas por Caja	M ² por Caja	Peso por Caja / Kg
Pulgadas	Centímetros				
18 x 18	45 x 45	48	8	1.64	25.94

APLICACIONES RECOMENDADAS

· Residencial · Instalación en Piso

ADHESIVO CERÁMICO OPTIMA



Optima



CREMA GZL1
45 X 45 CM

Color de Boquilla
Recomendado
● **Blanco Antiguo**

ESPECIFICACIONES TÉCNICAS



Espesor
7.5 mm



Boquilla
4 mm



PEI
3



Variación
Baja

TEÚL



PISO CERÁMICO

37 x 37 cm

Marmoleado • Acabado Brillante



TEÚL BEIGE • 37 X 37

ESPECIFICACIONES DE EMPAQUE

FORMATO		Cajas por Tarima	Piezas por Caja	M ² por Caja	Peso por Caja / Kg
Pulgadas	Centímetros				
15 x 15	37 x 37	48	15	2.11	35.67

APLICACIONES RECOMENDADAS

· Residencial · Instalación en Piso

ADHESIVO CERÁMICO OPTIMA

REVEAL IMAGING™

Optima



BEIGE ZT03
37 X 37 CM

Color de Boquilla
Recomendado
 Blanco Brillante



GRIS ZT04
37 X 37 CM

Color de Boquilla
Recomendado
 Platino

ESPECIFICACIONES TÉCNICAS



Espesor
7.6 mm



Boquilla
4 mm



PEI
3



Variación
Baja

EBRO



PISO CERÁMICO

37 x 37 cm

Marmoleado • Acabado Semibrillante



EBRO BEIGE · 37 X 37

ESPECIFICACIONES DE EMPAQUE

FORMATO		Cajas por Tarima	Piezas por Caja	M ² por Caja	Peso por Caja / Kg
Pulgadas	Centímetros				
15 x 15	37 x 37	48	15	2.11	35.67

APLICACIONES RECOMENDADAS

· Residencial · Instalación en Piso

ADHESIVO CERÁMICO OPTIMA



Optima



BEIGE GZ91
37 X 37 CM

Color de Boquilla
Recomendado
● **Blanco Antiguo**

ESPECIFICACIONES TÉCNICAS



Espesor
7.6 mm



Boquilla
4 mm



PEI
3



Variación
Baja

BLANC



PISO CERÁMICO

37 x 37 cm

Marmoleado • Acabado Brillante



BLANC BLANCO · 37 X 37

ESPECIFICACIONES DE EMPAQUE

FORMATO		Cajas por Tarima	Piezas por Caja	M ² por Caja	Peso por Caja / Kg
Pulgadas	Centímetros				
15 x 15	37 x 37	48	15	2.11	35.67

APLICACIONES RECOMENDADAS

· Residencial · Instalación en Piso

ADHESIVO CERÁMICO OPTIMA



Optima



BLANCO GZ15
37 X 37 CM

Color de Boquilla
Recomendado
 Blanco Brillante

ESPECIFICACIONES TÉCNICAS



Espesor
7.6 mm



Boquilla
4 mm




PEI
4




Variación
Baja

MARMOLEADOS



Mates • Satinados



Optima


IRINA



PISO / MURO CERÁMICO

37 x 37 cm • 30 x 45 cm

Marmoleado • Acabado Mate



IRINA CREMA · 30 X 45 CM

ESPECIFICACIONES DE EMPAQUE

FORMATO		Cajas por Tarima	Piezas por Caja	M ² por Caja	Peso por Caja / Kg
Pulgadas	Centímetros				
15 x 15	37 x 37	48	15	2.11	35.67
12 x 18	30 x 45	72	11	1.5	27.98

APLICACIONES RECOMENDADAS

· Residencial · Instalación en Piso

ADHESIVO CERÁMICO OPTIMA



Optima



CREMA ZIR6
37 X 37 CM

Color de Boquilla
Recomendado
 Blanco Brillante

NUEVO PRODUCTO



CREMA ZIR6
30 X 45 CM

Color de Boquilla
Recomendado
 Blanco Brillante

ESPECIFICACIONES TÉCNICAS



Espesor
37X37: 7.6 mm
30X45: 8.4 mm



Boquilla
Piso: 4 mm
Muro: 2 mm



PEI
4
Muro: NA



Variación
Baja

LAKE



PISO CERÁMICO

45 x 45 cm • 37 x 37 cm

Marmoleado • Acabado Mate



LAKE GRIS · 45 X 45 CM

ESPECIFICACIONES DE EMPAQUE

FORMATO		Cajas por Tarima	Piezas por Caja	M ² por Caja	Peso por Caja / Kg
Pulgadas	Centímetros				
18 x 18	45 x 45	48	8	1.64	25.94
15 x 15	37 x 37	48	15	2.11	35.67


APLICACIONES RECOMENDADAS

- Residencial
- Comercial Ligero
- Instalación en Piso

ADHESIVO CERÁMICO OPTIMA



Optima



BEIGE GZF1
45 X 45 CM

Color de Boquilla
Recomendado
 Blanco Brillante



BEIGE GZF1
37 X 37 CM



GRIS GZF2
45 X 45 CM

Color de Boquilla
Recomendado
 Gris Natural



GRIS GZF2
37 X 37 CM

ESPECIFICACIONES TÉCNICAS



Espesor
45x45: 7.5 mm
37x37: 7.6 mm



Boquilla
4 mm



PEI
3



Variación
Baja

BALERI



PISO CERÁMICO

37 x 37 cm

Marmoleado • Acabado Mate



BALERI BEIGE · 37 X 37

ESPECIFICACIONES DE EMPAQUE


FORMATO		Cajas por Tarima	Piezas por Caja	M ² por Caja	Peso por Caja / Kg
Pulgadas	Centímetros				
15 x 15	37 x 37	48	15	2.11	35.67

APLICACIONES RECOMENDADAS

· Residencial · Instalación en Piso y Muro

ADHESIVO CERÁMICO OPTIMA

Optima



BEIGE GZ90
37 X 37 CM

Color de Boquilla
Recomendado
● **Blanco Antiguo**

ESPECIFICACIONES TÉCNICAS



Espesor
7.6 mm



Boquilla
4 mm



PEI
4



Variación
Baja



Antiderrapante

GEOMÉTRICOS



Para uso en Interior



Optima

KALHÚA



PISO CERÁMICO

37 x 37 cm

Geométrico para uso en Interior · Acabado Brillante



KALHÚA MOKA · 37 X 37

ESPECIFICACIONES DE EMPAQUE

FORMATO		Cajas por Tarima	Piezas por Caja	M ² por Caja	Peso por Caja / Kg
Pulgadas	Centímetros				
15 x 15	37 x 37	48	15	2.11	35.67

APLICACIONES RECOMENDADAS

· Residencial · Instalación en Piso

ADHESIVO CERÁMICO OPTIMA

REVEAL IMAGING™



Optima



MOKA ZKL1
37 X 37 CM

Color de Boquilla
Recomendado
● Blanco Antiguo

ESPECIFICACIONES TÉCNICAS



Espesor
7.6 mm



Boquilla
4 mm



PEI
4



Variación
Baja

SAN MIGUEL



PISO CERÁMICO

37 x 37 cm

Geométrico para uso en Interior · Acabado Brillante



SAN MIGUEL AZUL · 37 X 37

ESPECIFICACIONES DE EMPAQUE

FORMATO		Cajas por Tarima	Piezas por Caja	M ² por Caja	Peso por Caja / Kg
Pulgadas	Centímetros				
15 x 15	37 x 37	48	15	2.11	35.67

APLICACIONES RECOMENDADAS

· Residencial · Instalación en Piso

ADHESIVO CERÁMICO OPTIMA

REVEAL IMAGING™

Optima



AZUL ZSM3
37 X 37 CM

Color de Boquilla
Recomendado
 Blanco Brillante



ROJO ZSM2
37 X 37 CM

Color de Boquilla
Recomendado
 Blanco Brillante



VERDE ZSM4
37 X 37 CM

Color de Boquilla
Recomendado
 Blanco Brillante

ESPECIFICACIONES TÉCNICAS



Espesor
7.6 mm



Boquilla
4 mm



PEI
4



Variación
Baja


ALABAMA



PISO CERÁMICO

37 x 37 cm

Marmoleado • Acabado Brillante



ALABAMA CASTAÑO · 37 X 37

ESPECIFICACIONES DE EMPAQUE

FORMATO		Cajas por Tarima	Piezas por Caja	M ² por Caja	Peso por Caja / Kg
Pulgadas	Centímetros				
15 x 15	37 x 37	48	15	2.11	35.67

APLICACIONES RECOMENDADAS

· Residencial · Instalación en Piso

ADHESIVO CERÁMICO OPTIMA



Optima



CASTAÑO ZAA1
37 X 37 CM

Color de Boquilla
Recomendado
● **Sepia**



CAFÉ ZAA2
37 X 37 CM

Color de Boquilla
Recomendado
● **Tabaco**

ESPECIFICACIONES TÉCNICAS



Espesor
7.6 mm



Boquilla
4 mm



PEI
3



Variación
Baja

TULA

PISO CERÁMICO

37 x 37 cm

Geométrico para uso en Interior · Acabado Brillante



ESPECIFICACIONES DE EMPAQUE

FORMATO		Cajas por Tarima	Piezas por Caja	M ² por Caja	Peso por Caja / Kg
Pulgadas	Centímetros				
15 x 15	37 x 37	48	15	2.11	35.67

APLICACIONES RECOMENDADAS

· Residencial · Instalación en Piso

ADHESIVO CERÁMICO OPTIMA

REVEAL IMAGING™

Optima



CAFÉ ZTL1
37 X 37 CM

Color de Boquilla
Recomendado
 Blanco Brillante

ESPECIFICACIONES TÉCNICAS



Espesor
7.6 mm



Boquilla
4 mm



PEI
3



Variación
Baja

TAXCO



PISO CERÁMICO

37 x 37 cm

Geométrico para uso en Interior · Acabado Brillante



TAXCO CASTAÑO · 37 X 37

ESPECIFICACIONES DE EMPAQUE

FORMATO		Cajas por Tarima	Piezas por Caja	M ² por Caja	Peso por Caja / Kg
Pulgadas	Centímetros				
15 x 15	37 x 37	48	15	2.11	35.67


APLICACIONES RECOMENDADAS

· Residencial · Instalación en Piso

ADHESIVO CERÁMICO OPTIMA

REVEAL IMAGING™

Optima



CASTAÑO ZTX1
37 X 37 CM

Color de Boquilla
Recomendado
● **Avellana**

ESPECIFICACIONES TÉCNICAS



Espesor
7.6 mm



Boquilla
4 mm



PEI
3



Variación
Baja

CEDRO



PISO CERÁMICO

37 x 37 cm

Geométrico para uso en Interior · Acabado Brillante



CEDRO CASTAÑO · 37 X 37

ESPECIFICACIONES DE EMPAQUE


FORMATO		Cajas por Tarima	Piezas por Caja	M ² por Caja	Peso por Caja / Kg
Pulgadas	Centímetros				
15 x 15	37 x 37	48	15	2.11	35.67

APLICACIONES RECOMENDADAS

· Residencial · Instalación en Piso

ADHESIVO CERÁMICO OPTIMA

Optima



CASTAÑO GZ40
37 X 37 CM

Color de Boquilla
Recomendado
● **Sepia**

ESPECIFICACIONES TÉCNICAS



Espesor
7.6 mm



Boquilla
4 mm



PEI
3



Variación
Baja

CÁNOVA



PISO CERÁMICO

37 x 37 cm

Geométrico para uso en Interior · Acabado Semibrillante



CÁNNOVA CASTAÑO · 37 X 37

ESPECIFICACIONES DE EMPAQUE

FORMATO		Cajas por Tarima	Piezas por Caja	M ² por Caja	Peso por Caja / Kg
Pulgadas	Centímetros				
15 x 15	37 x 37	48	15	2.11	35.67

APLICACIONES RECOMENDADAS


· Residencial · Instalación en Piso

ADHESIVO CERÁMICO OPTIMA

REVEAL IMAGING™



Optima



CASTAÑO ZCV6
37 X 37 CM

Color de Boquilla
Recomendado
● **Avellana**

ESPECIFICACIONES TÉCNICAS



Espesor
7.6 mm



Boquilla
4 mm



PEI
3



Variación
Baja

KINO



PISO CERÁMICO

37 x 37 cm

Geométrico para uso en Interior · Acabado Semibrillante



KINO CAFÉ · 37 X 37

ESPECIFICACIONES DE EMPAQUE

FORMATO		Cajas por Tarima	Piezas por Caja	M ² por Caja	Peso por Caja / Kg
Pulgadas	Centímetros				
15 x 15	37 x 37	48	15	2.11	35.67

APLICACIONES RECOMENDADAS


· Residencial · Instalación en Piso

ADHESIVO CERÁMICO OPTIMA

REVEAL IMAGING™



Optima



CAFÉ ZK16
37 X 37 CM

Color de Boquilla
Recomendado
● **Avellana**

ESPECIFICACIONES TÉCNICAS



Espesor
7.6 mm



Boquilla
4 mm



PEI
4



Variación
Baja

PALENQUE



PISO CERÁMICO

37 x 37 cm

Geométrico para uso en Interior · Acabado Semibrillante



PALENQUE BEIGE · 37 X 37

ESPECIFICACIONES DE EMPAQUE

FORMATO		Cajas por Tarima	Piezas por Caja	M ² por Caja	Peso por Caja / Kg
Pulgadas	Centímetros				
15 x 15	37 x 37	48	15	2.11	35.67

APLICACIONES RECOMENDADAS

· Residencial · Instalación en Piso

ADHESIVO CERÁMICO OPTIMA

REVEAL IMAGING™



Optima



BEIGE ZPQ1
37 X 37 CM

Color de Boquilla
Recomendado
 Blanco Brillante

ESPECIFICACIONES TÉCNICAS



Espesor
7.6 mm



Boquilla
4 mm



PEI
4



Variación
Baja

ART



PISO CERÁMICO

37 x 37 cm

Geométrico para uso en Interior · Acabado Semibrillante



ART BEIGE · 37 X 37

ESPECIFICACIONES DE EMPAQUE

FORMATO		Cajas por Tarima	Piezas por Caja	M ² por Caja	Peso por Caja / Kg
Pulgadas	Centímetros				
15 x 15	37 x 37	48	15	2.11	35.67

APLICACIONES RECOMENDADAS

· Residencial · Instalación en Piso

ADHESIVO CERÁMICO OPTIMA

Optima



BEIGE GZ20
37 X 37 CM

Color de Boquilla
Recomendado
● **Blanco Antiguo**

ESPECIFICACIONES TÉCNICAS



Espesor
7.6 mm



Boquilla
4 mm



PEI
4



Variación
Baja

SAYUL



PISO / MURO CERÁMICO

37 x 37 cm

Geométrico para uso en Interior · Acabado Mate



SAYUL AZUL · 37 X 37

ESPECIFICACIONES DE EMPAQUE

FORMATO		Cajas por Tarima	Piezas por Caja	M ² por Caja	Peso por Caja / Kg
Pulgadas	Centímetros				
15 x 15	37 x 37	48	15	2.11	35.67

APLICACIONES RECOMENDADAS

· Residencial · Instalación en Piso

ADHESIVO CERÁMICO OPTIMA



Optima



GRIS ZSY1
37 X 37 CM

Color de Boquilla
Recomendado
● Gris Acero



AZUL ZSY2
37 X 37 CM

Color de Boquilla
Recomendado
● Gris Acero



VERDE ZSY3
37 X 37 CM

Color de Boquilla
Recomendado
● Gris Acero



BEIGE ZSY0
37 X 37 CM

Color de Boquilla
Recomendado
● Blanco Antiguo

ESPECIFICACIONES TÉCNICAS



Espesor
7.6 mm



Boquilla
4 mm



PEI
3



Variación
Baja




Antiderrapante

GEOMÉTRICOS



Para uso en Exterior



Optima

RIOJA



PISO CERÁMICO

45 x 45 cm • 37 x 37 cm

Geométrico para uso en Exterior • Acabado Mate



RIOJA MULTICOLOR · 45 X 45 CM

ESPECIFICACIONES DE EMPAQUE

FORMATO		Cajas por Tarima	Piezas por Caja	M ² por Caja	Peso por Caja / Kg
Pulgadas	Centímetros				
18 x 18	45 x 45	48	8	1.64	25.94
15 x 15	37 x 37	48	15	2.11	35.67

APLICACIONES RECOMENDADAS

· Residencial · Instalación en Piso

ADHESIVO CERÁMICO OPTIMA

REVEAL IMAGING™



Optima



MULTICOLOR GRJ1
45 X 45 CM

Color de Boquilla
Recomendado
● **Sepia**




MULTICOLOR GRJ1
37 X 37 CM



CAFÉ GRJ2
37 X 37 CM

Color de Boquilla
Recomendado
● **Gris Ligero**



GRIS GRJ3
37 X 37 CM

Color de Boquilla
Recomendado
● **Gris Ligero**

ESPECIFICACIONES TÉCNICAS



Espesor
45x45: 7.5 mm
37x37: 7.6 mm



Boquilla
4 mm



PEI
3



Variación
Baja



Antiderrapante

MÉRIDA

PISO CERÁMICO

45 x 45 cm

Geométrico para uso en Exterior • Acabado Mate



ESPECIFICACIONES DE EMPAQUE

FORMATO		Cajas por Tarima	Piezas por Caja	M ² por Caja	Peso por Caja / Kg
Pulgadas	Centímetros				
18 x 18	45 x 45	48	8	1.64	25.94

APLICACIONES RECOMENDADAS

· Residencial · Instalación en Piso

ADHESIVO CERÁMICO OPTIMA



Optima



MULTICOLOR GME1
45 X 45 CM

Color de Boquilla
Recomendado
● Gris Ligero

ESPECIFICACIONES TÉCNICAS



Espesor
7.5 mm



Boquilla
4 mm



PEI
3



Variación
Baja



Antiderrapante


TANGER



PISO CERÁMICO

45 x 45 cm

Geométrico para uso en Exterior • Acabado Mate



TANGER ROJO · 45 X 45 CM

ESPECIFICACIONES DE EMPAQUE

FORMATO		Cajas por Tarima	Piezas por Caja	M ² por Caja	Peso por Caja / Kg
Pulgadas	Centímetros				
18 x 18	45 x 45	48	8	1.64	25.94

APLICACIONES RECOMENDADAS

· Residencial · Instalación en Piso

ADHESIVO CERÁMICO OPTIMA



Optima



ROJO ZTG1
45 X 45 CM

Color de Boquilla
Recomendado
● Gris Acero

ESPECIFICACIONES TÉCNICAS



Espesor
7.5 mm



Boquilla
4 mm



PEI
4



Variación
Baja



Antiderrapante

MADERAS



Interiores y Exteriores



Optima

ARBOLEDA



PISO CERÁMICO

45 x 45 cm

Maderas interiores y exteriores • Acabado Mate



ARBOLEDA CAFÉ · 45 X 45 CM

ESPECIFICACIONES DE EMPAQUE

FORMATO		Cajas por Tarima	Piezas por Caja	M ² por Caja	Peso por Caja / Kg
Pulgadas	Centímetros				
18 x 18	45 x 45	48	8	1.64	25.94

APLICACIONES RECOMENDADAS

· Residencial · Instalación en Piso

ADHESIVO CERÁMICO OPTIMA



Optima



CAFÉ ZA11
45 X 45 CM

Color de Boquilla
Recomendado
● **Tabaco**

ESPECIFICACIONES TÉCNICAS



Espesor
7.5 mm



Boquilla
4 mm



PEI
3



Variación
Media



Antiderrapante

SAN REMO



PISO CERÁMICO

45 x 45 cm

Maderas interiores y exteriores • Acabado Mate



SAN REMO CAFÉ · 45 X 45 CM

ESPECIFICACIONES DE EMPAQUE

FORMATO		Cajas por Tarima	Piezas por Caja	M ² por Caja	Peso por Caja / Kg
Pulgadas	Centímetros				
18 x 18	45 x 45	48	8	1.64	25.94

APLICACIONES RECOMENDADAS

· Residencial · Instalación en Piso

ADHESIVO CERÁMICO OPTIMA



Optima



CAFÉ GSR1
45 X 45 CM

Color de Boquilla
Recomendado
● **Chocolate**

ESPECIFICACIONES TÉCNICAS



Espesor
7.5 mm



Boquilla
4 mm



PEI
3



Variación
Media



Antiderrapante

SANTA ANA



PISO CERÁMICO

45 x 45 cm

Maderas interiores y exteriores · Acabado Mate



SANTA ANA CAFÉ · 45 X 45

ESPECIFICACIONES DE EMPAQUE

FORMATO		Cajas por Tarima	Piezas por Caja	M ² por Caja	Peso por Caja / Kg
Pulgadas	Centímetros				
18 x 18	45 x 45	48	8	1.64	25.94

APLICACIONES RECOMENDADAS

· Residencial · Instalación en Piso

ADHESIVO CERÁMICO OPTIMA



Optima



CAJÉ GA31
45 X 45 CM

Color de Boquilla
Recomendado
● **Avellana**

ESPECIFICACIONES TÉCNICAS



Espesor
7.5 mm



Boquilla
4 mm



PEI
4



Variación
Baja



Antiderrapante

QUEBEC

PISO CERÁMICO

37 x 37 cm

Maderas interiores y exteriores • Acabado Brillante



ESPECIFICACIONES DE EMPAQUE

FORMATO		Cajas por Tarima	Piezas por Caja	M ² por Caja	Peso por Caja / Kg
Pulgadas	Centímetros				
15 x 15	37 x 37	48	15	2.11	35.67


APLICACIONES RECOMENDADAS

· Residencial · Instalación en Piso

ADHESIVO CERÁMICO OPTIMA



Optima



CAOBA OP84
37 X 37 CM

Color de Boquilla
Recomendado
● **Sepia**

ESPECIFICACIONES TÉCNICAS



Espesor
7.6 mm



Boquilla
4 mm



PEI
3



Variación
Baja

NOVA WOOD



PISO CERÁMICO

37 x 37 cm

Maderas interiores y exteriores • Acabado Semibrillante



NOVA WOOD RED · 37 X 37 CM

ESPECIFICACIONES DE EMPAQUE

FORMATO		Cajas por Tarima	Piezas por Caja	M ² por Caja	Peso por Caja / Kg
Pulgadas	Centímetros				
15 x 15	37 x 37	48	15	2.11	35.67

APLICACIONES RECOMENDADAS

· Residencial · Instalación en Piso

ADHESIVO CERÁMICO OPTIMA



Optima



RED GZB1
37 X 37 CM

Color de Boquilla
Recomendado
● **Avellana**

ESPECIFICACIONES TÉCNICAS



Espesor
7.6 mm



Boquilla
4 mm



PEI
3



Variación
Baja

TONALÁ



PISO CERÁMICO

37 x 37 cm

Maderas interiores y exteriores • Acabado Semibrillante



TONALÁ CAFÉ · 37 X 37 CM

ESPECIFICACIONES DE EMPAQUE

FORMATO		Cajas por Tarima	Piezas por Caja	M ² por Caja	Peso por Caja / Kg
Pulgadas	Centímetros				
15 x 15	37 x 37	48	15	2.11	35.67

APLICACIONES RECOMENDADAS

· Residencial · Instalación en Piso

ADHESIVO CERÁMICO OPTIMA



Optima



CAFÉ ZT07
37 X 37 CM

Color de Boquilla
Recomendado
● **Tabaco**

ESPECIFICACIONES TÉCNICAS



Espesor
7.6 mm



Boquilla
4 mm



PEI
3



Variación
Baja

ENCINO

MADERAS INTERIORES Y EXTERIORES · DAL TILE.COM.MX/ENCINO



Optima

PISO CERÁMICO

45 x 45 cm

Maderas interiores y exteriores • Acabado Satinado



CAFÉ ZD81
45 X 45 CM

Color de Boquilla
Recomendado
● **Chocolate**

ESPECIFICACIONES TÉCNICAS



Espesor
7.5 mm



Boquilla
4 mm



PEI
3



Variación
Baja

ESPECIFICACIONES DE EMPAQUE

FORMATO		Cajas por Tarima	Piezas por Caja	M ² por Caja	Peso por Caja / Kg
Pulgadas	Centímetros				
18 x 18	45 x 45	48	8	1.64	25.94

APLICACIONES RECOMENDADAS

· Residencial · Instalación en Piso

ADHESIVO CERÁMICO OPTIMA

ESPECIFICACIONES TÉCNICAS



MARMOLEADOS

BRILLANTES / SEMIBRILLANTES

	Color	PEI	DCOF	MOHS	Breaking	Absorción
Navia	Todos	3	<0.42	4	≥250 Lbs	≤7%
Navia (45x45)	Todos	3	<0.42	4	≥250 Lbs	≤6%
Navia (Muro)	GZ35,GZ36,GZ38	NA	NA	4	≥250 Lbs	≤7%
Burgos	GZL1	3	<0.42	4	≥250 Lbs	≤6%
Teúl	ZT03, ZT04	3	<0.42	4	≥250 Lbs	≤7%
Ebro	GZ91	3	<0.42	5	≥250 Lbs	≤7%
Blanc	GZ15	4	<0.42	4	≥250 Lbs	≤7%

MARMOLEADOS

SATINADOS / MATE

	Color	PEI	DCOF	MOHS	Breaking	Absorción
Irina	ZIR6	4	<0.42	6	≥250 Lbs	≤7%
Irina (Muro)	ZIR6	NA	NA	6	≥250 Lbs	≤7%
Lake	GZF1, GZF2	3	<0.42	8	≥250 Lbs	≤7%
Lake (45x45)	GZF1, GZF2	3	<0.42	6	≥250 Lbs	≤6%
Baleri	GZ90	4	≥0.42	6	≥250 Lbs	≤7%

GEOMÉTRICOS USO INTERIOR

	Color	PEI	DCOF	MOHS	Breaking	Absorción
Kalhúa	ZKL1	4	<0.42	4	≥250 Lbs	≤7%
San Miguel	ZSM3, ZSM2, ZSM4	4	<0.42	4	≥250 Lbs	≤7%
Alabama	ZAA1, ZAA2	3	<0.42	3	≥250 Lbs	≤7%
Tula	ZTL1	3	<0.42	4	≥250 Lbs	≤7%
Taxco	ZTX1	3	<0.42	4	≥250 Lbs	≤7%
Cedro	GZ40	3	<0.42	3	≥250 Lbs	≤7%
Cánova	ZCV6	3	<0.42	4	≥250 Lbs	≤7%
Kino	ZK16	4	<0.42	4	≥250 Lbs	≤7%
Palenque	ZPQ1	4	<0.42	4	≥250 Lbs	≤7%
Art	GZ20	4	<0.42	3	≥250 Lbs	≤7%
Sayul	Todos	3	≥0.42	8	≥250 Lbs	≤7%

GEOMÉTRICOS USO EXTERIOR

	Color	PEI	DCOF	MOHS	Breaking	Absorción
Rioja	GRJ1, GRJ2, GRJ3	3	≥0.42	8	≥250 Lbs	≤7%
Rioja (45x45)	GRJ1	3	≥0.42	7	≥250 Lbs	≤6%
Mérida	GME1	3	≥0.42	8	≥250 Lbs	≤6%
Tanger	ZTG1	4	≥0.42	8	≥250 Lbs	≤6%
Santa Ana	GA31	4	≥0.42	8	≥250 Lbs	≤6%

MADERAS INTERIORES / EXTERIOR

	Color	PEI	DCOF	MOHS	Breaking	Absorción
Arboleda	ZA11	3	≥0.42	8	≥250 Lbs	≤6%
San Remo	GSR1	3	≥0.42	8	≥250 Lbs	≤6%
Quebec	OP84	3	<0.42	4	≥250 Lbs	≤7%
Nova Wood	GZB1	3	<0.42	5	≥250 Lbs	≤7%
Tonalá	ZT07	3	<0.42	5	≥250 Lbs	≤7%
Encino	ZD81	3	<0.42	5	≥250 Lbs	≤6%

ESPECIFICACIONES DE EMPAQUE



PISOS

	Formato"	Formato cm	Cajas por Tarima	Piezas por caja	Metros por caja	Peso por caja
	18x18	45x45 cm	48	8	1.64	25.94
	15x15	37x37 cm	48	15	2.11	35.67

MUROS

	Formato"	Formato cm	Cajas por Tarima	Piezas por caja	Metros por caja	Peso por caja
Brillantes	12x18	30x45 cm	72	11	1.5	27.98

En Daltile nos preocupamos por ser el fabricante de recubrimientos que ofrece soluciones de manera integral y con tecnología de vanguardia, ecológicamente responsable, respaldado con las garantías más completas de la industria.

Es por ello que lanzamos al mercado nuestra línea de Sistemas de Instalación Integral que consta de una línea completa de Pisos y Muros Cerámicos, Porcelánicos y Piedra Natural acompañado de una amplia serie de Adhesivos, Boquillas, Aditivos Látex y Membranas Epóxicas para ofrecerte la tranquilidad de una instalación duradera y de la mejor calidad.

ADHESIVOS

PARA PRODUCTOS CERÁMICOS OPTIMA



Adhesivos para Cerámica GRIS 1.0 Y BLANCO 1.1

Este mortero de capa delgada con arena, de consistencia lisa y cremosa, se puede utilizar en aplicaciones interiores y exteriores en piso y paredes. Cumple con los requisitos de resistencia de la norma A118.1 del ANSI.

RENDIMIENTO:

Un saco de 20 Kg. + 5 litros de agua o aditivo rinden 4 m²

PRESENTACIÓN:

Saco de 20 Kg.

HASTA
30
AÑOS DE
GARANTÍA

LA MÁS
AMPLIA GAMA
DEL MERCADO



Para conocer más información de nuestra línea de productos del sistema de instalación garantizado visite www.daltile.com.mx

BOQUILLA CON ARENA 2.0

GARANTÍA: 1 año

10 años cuando se mezcla con Aditivo para Boquillas con Protección Antimicrobial 2.2®

Emboquillador de cemento con arena para juntas de 3 a 12 mm. diseñado para usarse con el Aditivo para Boquillas con Protección Antimicrobial 2.2.® o agua. La boquilla con arena 2.0® al ser mezclado con el Aditivo 2.2® elimina las manchas y cambios de color causados por minerales y partículas orgánicas que se encuentran generalmente en el agua de uso doméstico e inhibe el crecimiento de manchas causadas por bacterias, moho o humedad gracias a Microban®, producto de protección antibacterial. Proporciona una junta densa, resistente y durable, para usarse en azulejos vitrificados, piedras naturales, interiores y exteriores. Norma aplicable ANSI A118.7



PRESENTACIÓN:
Bolsa de 10 kg

RENDIMIENTO APROXIMADO:

Consultar tabla de rendimiento.

COLORÍMETRO



BOQUILLA CON ARENA 2.0 / BOQUILLA SIN ARENA 2.1 / BOQUILLA EPÓXICA SPECTRALOCK 2.3

	GG01 BLANCO BRILLANTE		GG06 SEPIA		GG13 NEGRO
	GG05 ALMENDRA		GG07 AVELLANA		GG14 NEGRO OPACO
	GG03 BLANCO ANTIGUO		GG09 CHOCOLATE		GG17 TABACO
	GG12 GRIS NATURAL		GG13 MOCHA		
	GG11 GRIS ACERO		GG16 PLATINO		
	GG18 GRIS LIGERO		GG19 TERRACOTA		

Optima

recubrimientos cerámicos

Fábrica y Oficinas Generales
Boulevard Díaz Ordaz km. 335
Monterrey, Nuevo León, México. C.P. 66230

T. (81) 8124 8145
especificaciones@daltile.com.mx

daltile.com.mx • catalogodaltile.com

