

# 土壌改質 植物育成用

# 瀬織

河川の恵み Eco-soil

広島県北部 三次市 馬洗川の天然泥から生まれた河川のめぐみ。  
100%自然由来の安心・安全な乾燥土です。

太陽と、  
風の恵みで  
つくりました。

ひろしまベンチャーエコ特別賞  
を、開発者が受賞されました。

植物を元気に  
保ちます。


## 使用する前の準備

①カルキ抜きした  
水を準備する。  
(ペットボトル  
等に入れ  
日光に当て、  
3時間以上  
汲み置く)



②「瀬織」を必要量、  
①の準備した水で優しく洗い流す。  
※もみ洗い禁止  
※瀬織(砂粒)は雨や水やりで  
綺麗に流れる為、洗わず  
そのまま使用してください。

③洗った「瀬織」を  
①の水に漬け  
馴染ませる。  
※1日程度



## 簡単な使用方法

①お手持ちの観葉植物に撒く  
「瀬織 | 小粒」を使用

約1cm~1.5cm



②観葉植物の植え替え  
「瀬織 | 小粒」を使用  
約1cm



3:1(瀬織)で  
土と混ぜる。  
網の上に「瀬織 | 中粒」を  
約1cm~1.5cm程敷く

③家庭菜園の苗に撒く

掘った穴に瀬織を撒いて、  
軽く土を被せ、  
苗を植える。



植えた苗の周りに  
適量撒く

④コンポストに入れる

出来上がった堆肥に、  
瀬織を3:1程の割合で  
混ぜる。



## 日常管理

①「瀬織」が乾いたら、  
水やりの合図です。  
(カルキ抜きの水を  
たっぷりやってください)




②葉を拭いて、  
ホコリをとる。  
または、霧吹きで  
水をかける。



## 特性上の注意事項

- 1.植物によって合うものと合わないものがあります。  
(合うもの:多肉植物、観葉植物、花類、野菜類)
- 2.水はたっぷりやってください。
- 3.日当りは植物により調節してください。
- 4.「瀬織」は自然由来のもののため、室外に設置する場合、  
鳥類が食べに来る事があります。
- 5.半年毎に、使用している「瀬織」の半分量を追加してください。



## 販売価格

瀬織 | 砂粒550g 税込880円(送料別)


瀬織 | 中粒砂粒セット1100g 税込1,650円(送料別)

瀬織 | 選べる4袋セット2200g 税込3,300円(送料別)

瀬織 | 選べる8袋セット4400g 税込6,150円(送料別)

## 株式会社 徳本製作所

広島の水道業に長年携わり、天日二段乾燥法や  
水浄化システムを開発。  
平成21年に汚泥乾燥方法/汚泥乾燥装置を開発し、独立。  
汚泥乾燥の技術で、特許を取得。



徳本和義さん

販売:  生原商店

お問い合わせ: ikuharashop@gmail.com

