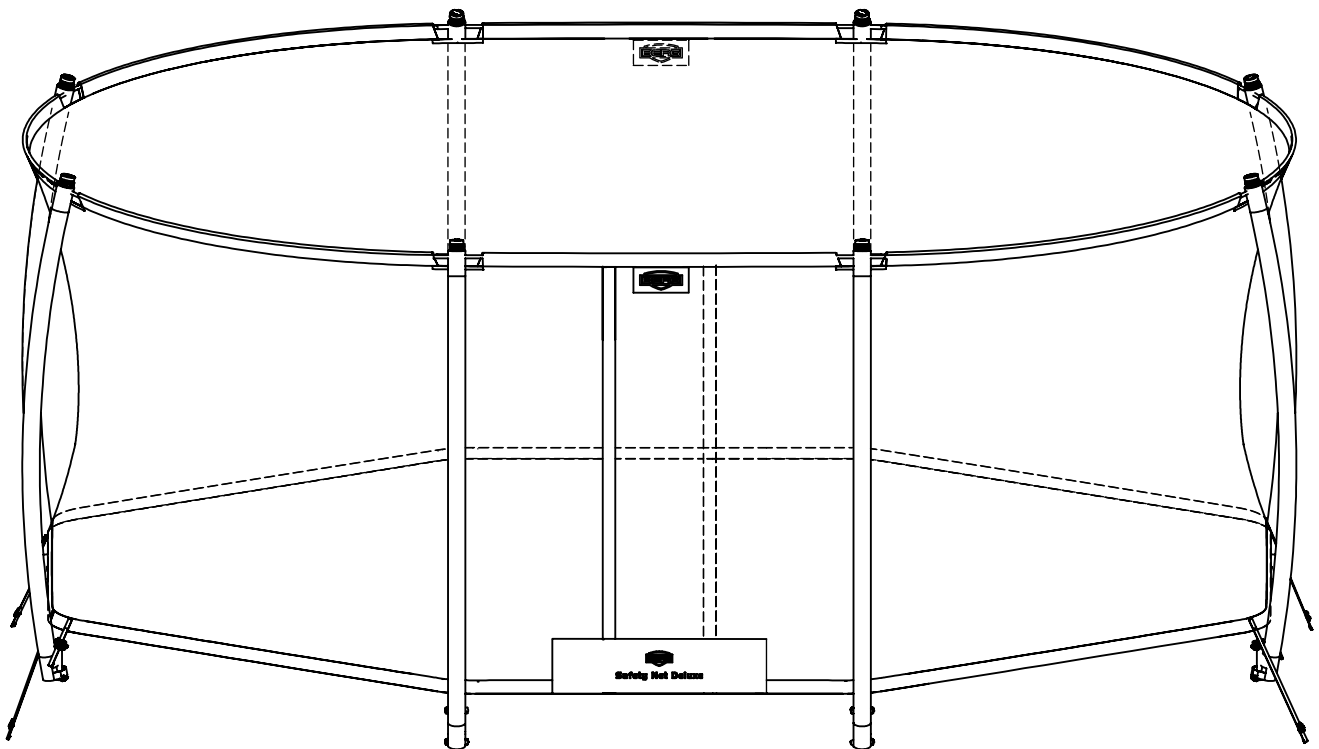




BERG *GRAND* Safety Net Deluxe

User manual
Mode d'emploi

age
6+



35.72.73.00 - BERG Grand Safety Net Deluxe 17ft

WARNING

Read the instructions prior to assembling and using this trampoline.
Consult a physician before beginning any exercise program or strenuous activity.

WARNING

MAXIMUM USER WEIGHT 265 lb (120kg)

WARNING

The contents of this package is not suitable for children under 3 years of age. Contains small parts which may cause choking.
ADULT ASSEMBLY REQUIRED.



Index

1. Introduction
2. Product description
3. Warranty
4. Warnings - General Safety Advice
5. Assembly and installation instructions
6. Care and maintenance instructions
7. Use instructions
8. Installation instructions

1. Introduction

Thank you for choosing BERG as your trampoline enclosure purchase of choice. We are confident you will get many years of beneficial use and jumping pleasure.

This manual provides tips about assembly and safe use for many years of trouble-free use.

Jumping on a trampoline is not dangerous as long as you follow the safety instructions.

Trampoline usage encourages active and healthy play. It has a positive impact on stress, physical condition and blood circulation. Trampoline jumping is for the young and young at heart!

Read the instructions carefully and keep for future reference.

BERG wishes you a fun and active jumping experience!

2. Product description

- The frame of the BERG Trampoline enclosure is galvanized and powder coated to protect against corrosion.
- To ensure many years of enjoyment, The BERG trampoline enclosure is manufactured using high-quality materials-only. Proper maintenance and care promotes a long lifespan and injury prevention.

3. Warranty

3.1 Warranty period

- BERG trampolines are of excellent quality. To provide you with years of carefree fun on our trampolines, BERG offers you a functionality warranty. A functionality warranty is a warranty regarding its functional use. Please consult the table below for the term of this warranty (years).

Safety Net Deluxe	2 years
-------------------	---------

- Parts that are susceptible to wear and tear (eg. elastics), the influences of weather (eg. rust and discolouration) and the foam on the BERG safety net tubes are excluded from warranty.



3.2 Warranty conditions

The owner of the product can only claim warranty by presenting the original receipt of purchase. The warranty applies only to material and manufacturing defects related to the BERG product and related parts.

The warranty becomes nul and void if:

- The product is used improperly and / or negligently.
- The product is not assembled and maintained in accordance with the instruction manual.
- Technical repairs made to the product are not carried out in a professional manner.
- Replacement parts do not correspond to the technical specifications of the product in question or are installed incorrectly.
- Damage caused by the influences of weather such as rust, UV rays or normal wear and tear.
- The product is used for rental purposes or made available for usage by a 3rd party.
- During the warranty period, all material and construction assessed faults will be repaired or replaced by BERG. Repairs handled at no cost is applicable provided the product is still within its warranty period as stated in article 3.1.
- BERG warranty can only be honored if inspected by a BERG authorized dealer.
- BERG warranty can only be honored if the original proof of purchase is rendered to the BERG authorized dealer. Should the owner have re-located or the BERG dealer is no longer operational, BERG can recommend an alternative BERG dealership.
- If the warranty claim is not honored, all costs incurred must be paid by the owner.
- This warranty is not transferable to third parties.
- Not other Warranty beyond that specifically set forth above is authorized by BERG.
- BERG Toys is not responsible or liable for indirect, special or consequential damages arising out of or in connection with the use or performance of the product or other damages with respect to any economic loss, loss of property, loss of revenue or profits, loss of enjoyment or use, cost of removal, installation or other consequential damages.
- Some States do not allow the exclusion or limitation of incidental or consequential damages.
- Accordingly, the above limitation may not apply to you.
- The warranty extended hereunder is in lieu of all other warranties and BERG specifically disclaims any implied warranty of merchantability or fitness for a particular purpose is limited in its scope and duration to the terms set forth herein.
- Some States do not allow limitation on how long an implied warranty lasts.
- Accordingly, the above limitation may not apply to you.
- This warranty gives you specific legal rights. You may also have other rights, which vary from state to state.

Liability Disclaimer

- While every attempt is made to embody the highest degree of protection in all equipment, we cannot guarantee freedom from injury. The user assumes all risk of injury due to use, assembly, or transportation. All merchandise is sold on this condition, which no representative of the company can waive or change.



READ THIS FIRST!!!



WARNING

**Choking hazard - small parts
NOT for children under 3 years**

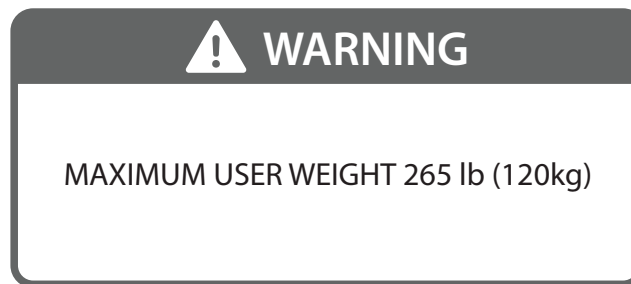
While every attempt is made to ensure the highest degree of protection in all equipment, we cannot guarantee freedom from injury.

All merchandise is sold on this condition, which no representative of the company can waive or change.

4. Warnings - General Safety Advice

IMPORTANT - PLEASE READ!

- Ensure the trampoline has been assembled correctly, per the instructions in the manual.
- It is essential that the intended site for this trampoline is completely flat and level. If the ground is not flat and level this will cause movement in the frame and could cause stress on the joined sections
- This trampoline set is over 1 foot 5 inches (51cm) tall. It is only recommended for use by children 6+ years of age.
- Do not exceed the recommended maximum weight limit of:



- Do not allow more than one person on the trampoline. Use by more than one person at the same time can result in serious injury.
- Do not attempt or allow somersaults. Landing on the head or neck can cause serious injury, paralysis, or death, even when landing in the middle of the bed.
- Use trampoline only with mature, knowledgeable supervision.
- Not suitable for children under 36 months. Fall Hazard.
- Do not wear glasses or helmets when using the trampoline.
- Do not allow other person to go under, sit, stand, or lie on the trampoline or the frame pads while the trampoline is in use.
- Do not use the trampoline when under the influence of alcohol, drugs or medication which may impair the jumper's judgement and coordination.
- Always wear socks when using the trampoline.
- Always remove jewellery, belt buckles or any other sharp objects before using the trampoline.
- Always jump in the middle of the trampoline bed.
- Always follow the safety warnings stated with your trampoline instructions.
- Always secure the trampoline against unauthorized and unsupervised use.
- Never wear footwear (e.g. shoes) when using the trampoline.
- Children must never be left unattended at any time.
- Before using this product, inspect and replace any worn, defective or missing parts.
- Ensure the trampoline is on level ground with a minimum of 8 feet (2,5m) clear space around the sides, 24 feet (8m) clear height space above and that no obstructions are under the trampoline.
- Always watch for power lines, overhead cabling, and other hazards or obstructions above, around and below the location where you are installing your trampoline. Failure to do so can result in serious injury, death, and property damage for which BERG is not liable.
- Ensure the enclosure frame has been assembled correctly per the instructions in the manual.
- This enclosure is not a rebounding device, and it should never be used for any other purpose (play pen, dog run, etc.) or in a manner inconsistent with the information outlined in this manual.



BERG Grand Safety Net Deluxe

EN

IMPORTANT - PLEASE READ!

- We recommend using the enclosure of the correct type with the BERG trampolines.
- Any alterations to the construction or materials of this enclosure or deviations from the assembly instructions may result in unforeseeable safety compromises, and the consumer assumes all responsibility for doing so.
- Always ensure the entrance to be fully closed and secure before jumping on the trampoline.
- Always enter and exit the enclosure through the opening only. Use caution to prevent falls and / or accidental strangulation.
- Never attempt to crawl under or climb over the safety net or enter/ exit the enclosure area.
- If the netting material, or any other part of the enclosure becomes damaged, cease using the trampoline immediately until you obtain the necessary replacement parts.
- This safety net and enclosure is only intended to help prevent accidental falls from the trampoline bed / mat, and then only during recommended jumping exercises as described in the BERG trampoline manuals.
- Never attempt to rebound off, swing or hang from the safety net or enclosure poles, nor intentionally attempt to jump into or over the netting, as this may result in serious injury, paralysis or death and severe damage to the enclosure and trampoline. BERG is not responsible for any damage to the trampoline and enclosure or consequential injuries resulting from these practices.
- Never let children take items or toys into the enclosure.
- Always remove jewellery, belt buckles or any other sharp objects before using the enclosure.
- Never wear loose fitting clothing, items, or articles with hooks, loops or any features which can easily become snagged in the safety net.
- Mount and dismount from the trampoline and enclosure with care as injury may result. Children should be assisted when entering and exiting the trampoline to reduce risk of falling.
- The frame of your trampoline is made of steel and it will conduct electricity. No electrical equipment (lights, heaters etc.) should be permitted on or around the trampoline under any circumstance.
- Please read and refer to other warnings and use information in the trampoline instructions before use.
- Dispose of all packaging materials safely and per local ordinance.
- It is possible for the trampoline and safety net to be blown away by high wind. If you anticipate high winds, the trampoline and safety net should be moved to a sheltered location or disassembled. BERG is not responsible for any damage resulting from wind or extreme weather.
- We recommend to use the anchor kit which is available at BERG.



5. Assembly and installation instructions

- Adequate overhead clearance is essential. A minimum of 24ft (8m) from ground level is recommended. Provide clearance of wires, tree limbs, and other possible hazards.
- Lateral clearance is essential. Place the trampoline and trampoline enclosure away from walls, structures, fences and other play areas. Maintain a clear space on all sides of the trampoline and trampoline enclosure.
- Ensure the BERG trampoline is level after installation. A bubble level is recommended to help qualify.
- Use the trampoline in a well-lit area. Artificial illumination may be required for shady areas.
- Secure the trampoline and trampoline enclosure against unauthorized and unsupervised use.
- Remove any obstructions from beneath the trampoline and trampoline enclosure.
- The trampoline enclosure is only to be used as an enclosure for a trampoline of a size for which the enclosure is designed.
- The owner and supervisors of the trampoline are responsible to make all users aware of practices specified in the use instructions.
- Do not install the trampoline in extreme windy conditions. Wait until wind subsides.
- Gloves are recommended to be worn while installing the BERG trampoline.
- The trampoline should be assembled by an adult in accordance with the assembly instructions. BERG recommends reviewing final assembly prior to usage.
- For installation instructions, refer to page 10.
- For additional trampoline information, contact the manufacturer.
- Install accessories according to the installation manual / guide.
- Assembling of the trampoline comprises of fasteners and fittings with self-locking nuts. These self-locking nuts are for single use only. When disassembling and reassembling, the self-locking nuts must be replaced.



6. Care and maintenance instructions

- Inspect the trampoline enclosure before each use and replace any worn, defective, or missing parts. The following conditions could represent potential hazards:
 - 1) Missing, improperly positioned, or insecurely attached barrier or enclosure support system pole caps.
 - 2) Punctures, frays, tears, or holes worn in the barrier or support system (frame) padding.
 - 3) Deterioration in the stitching or fabric of the barrier or support system (frame) padding.
 - 4) Bend or broken support system (frame) or poles.
 - 5) Sagging barrier.
 - 6) Sharp protrusions on the support (frame) or suspension system.
- Ignoring inspections and neglecting maintenance can lead to dangerous situations and unnecessary risks for the user.

7. Use instructions

WARNING:

- Do not attempt or allow somersaults. Landing on the head or neck can cause serious injury, paralysis, or death, even when landing in the middle of the bed.
- Do not allow more than one person inside the trampoline enclosure. Use by more than one person at the time can result in serious injuries.
- Use trampoline only with mature, knowledgeable supervision.
- Inspect the trampoline enclosure before each use. Make sure the barrier and the enclosure support (frame) padding is correctly and securely positioned. Replace any worn, defective, or missing parts.
- Users may become entangled in or strangled by loose cords or in gaps between trampoline and enclosure.
- Keep enclosure tightly fastened to the trampoline in accordance with the manufacturer's instructions. Failure to properly assemble and maintain a tight, secure trampoline/enclosure boundary may result in serious injury, strangulation, or death.
- Do not attempt to jump over the barrier.
- Do not attempt to crawl under the barrier.
- Do not intentionally rebound off the barrier.
- Do not hang from, kick, cut, or climb on the barrier.
- Wear clothing free of drawstrings, hooks, loops or anything that could get caught while using the trampoline/ enclosure and result in entanglement or strangulation, or both.
- Always remove jewellery, belt buckles or any other sharp objects before using the enclosure.
- Do not attach anything to the barrier that is not a manufacturer-approved accessory or part of the enclosure system.
- Enter and exit the enclosure only at the enclosure door or barrier opening designated for that purpose.
- Ensure entrance of safety net is completely closed prior to BERG trampoline usage.
- Climbing on the poles of the safety net is prohibited.
- Keep fire away from the safety net.
- Do not use or stand near the trampoline in windy or gusty conditions. A trampoline can become airborne when exposed to sustained wind or gusting wind conditions. This can result in serious injury, paralysis, or death, as well as property damage. To reduce these risks, disassemble the trampoline and enclosure and store them until weather conditions improve. Anchoring a trampoline frame may prevent the trampoline from moving as a result of the wind, but even anchored trampolines can become airborne or damaged. Consult a qualified contractor to determine what type of anchor works best in your location.
- The net should be replaced every 5 years (or earlier when loss of functionality).
- Read all instructions before using the trampoline enclosure. Warnings and instructions for the care, maintenance, and use of this trampoline are included to promote safe, enjoyable use of this equipment.

Index

1. Introduction
2. Description du produit
3. Garantie
4. Avertissement - Conseil général de sécurité
5. Instructions de montage et installation
6. Instructions d'entretien et maintenance
7. Instructions d'utilisation
8. Instructions d'installation

1. Introduction

Merci d'avoir opté pour une enceinte de trampoline BERG. Nous sommes convaincus que vous en profiterez durant de nombreuses années et que vous vous amuserez à y effectuer de nombreuses prouesses.

Ce guide contient des conseils qui vous aideront pour le montage et garantiront une utilisation sûre et efficace de votre trampoline, de même que des astuces pour des sauts en toute sécurité, et ce pour de nombreuses années. Il n'est pas dangereux de sauter sur un trampoline pour autant que vous respectiez les consignes de sécurité.

L'usage d'un trampoline vise un divertissement actif et sain. En effet, le trampoline influence positivement tout état de stress, la condition physique ainsi que la circulation sanguine. Le trampoline est spécialement conçu pour les jeunes... mais aussi les jeunes d'esprit !

Lire attentivement les consignes et conserver le manuel pour usage ultérieur.

BERG vous souhaite du plaisir et des sauts dans tous les sens !

2. Description du produit

- L'armature du trampoline BERG est en acier galvanisé et enrobé, ce qui la protège de la corrosion.
- Le trampoline est fabriqué avec des matériaux de qualité supérieure uniquement, ce qui lui garantit une longue durée de vie au service de votre divertissement. Un entretien et des soins adéquats prolongeront sa durée de vie et limiteront tout risque de blessure.

3. Garantie

3.1 Période de garantie

- Les trampolines BERG sont d'excellente qualité. Pour que vous puissiez profiter de nombreuses années de votre achat sans le moindre souci, BERG vous propose une garantie sur son fonctionnement. Cette garantie couvre en effet son usage fonctionnel. Veuillez vous reporter au tableau ci-après pour la durée de cette garantie (années).

Safety Net Deluxe	2 ans
-------------------	-------

- Les pièces exposées à l'usure normale (par ex., les élastiques), l'influence des conditions climatiques (par ex., la rouille et la décoloration) et la mousse sur les tubes du filet de sécurité BERG sont exclus de la garantie.

3.2 Conditions de garantie

Le propriétaire du produit peut faire valoir la garantie du produit uniquement s'il est en mesure de présenter la preuve d'achat originale. La garantie couvre uniquement les défauts matériels et de fabrication liés au produit BERG et aux pièces connexes.

La garantie sera considérée comme nulle et non avenue si:

- Le produit n'est pas utilisé dans le respect des consignes et/ou avec négligence.
- Le produit n'est pas monté et entretenu conformément aux consignes du présent manuel.
- Les réparations techniques effectuées sur le produit ne sont pas professionnelles.
- Les pièces de rechange ne correspondent pas aux spécifications techniques du produit en question ou si elles ne sont pas installées correctement.
- Les dommages causés par l'influence des conditions climatiques, notamment la rouille, le rayonnement UV ou l'usure normale.
- Le produit est utilisé à des fins locatives ou mis à la disposition d'un tiers.
- Durant la période de garantie, les matériaux défectueux ou les défauts de construction évalués seront réparés ou remplacés par BERG. Les réparations seront gratuites à condition que le produit soit toujours couvert par la garantie tel que stipulé à l'article XX.
- La garantie de BERG peut être appliquée exclusivement par un distributeur BERG agréé.
- La garantie de BERG peut être appliquée exclusivement si la preuve originale d'achat est remise au distributeur BERG agréé. Si le propriétaire a déménagé ou si le distributeur BERG n'est plus en fonction, BERG peut en recommander un autre.
- Si les conditions de garantie ne sont pas remplies, tous les frais encourus seront pris en charge par le propriétaire.
- Cette garantie n'est pas cessible à une tierce partie.
- Aucune autre garantie que celle qui est définie aux présentes ne sera autorisée par BERG.
- BERG Toys ne saurait être tenue responsable ou redevable des dommages indirects, particuliers ou ultérieurs découlant de ou en rapport avec l'utilisation du produit, ni d'autres préjudices, notamment des pertes financières, une perte de propriété, une perte de revenu ou de bénéfices, une déchéance de jouissance ou d'utilisation, les frais de déplacement, d'installation ou tout autre dommage ultérieur qui serait occasionné.
- Certains États n'autorisent pas l'exclusion ni la restriction des dommages indirects ou accessoires.
- Par conséquent, les restrictions ou exclusions précédentes peuvent ne pas s'appliquer.
- L'extension de garantie prévue aux présentes prévaut sur toutes les autres garanties et BERG déclare expressément n'accorder aucune garantie, notamment de garantie implicite de convenance à un usage particulier, que de manière limitée dans son champ d'application et endéans la durée des termes définis aux présentes.
- Certains États n'autorisent pas la restriction portant sur la durée de la garantie implicite.
- Par conséquent, les restrictions ou exclusions précédentes peuvent ne pas s'appliquer.
- La présente garantie vous confère des droits légaux spécifiques. Il est possible que vous jouissiez d'autres droits, selon les états.

Clause de non-responsabilité

- Nous mettons tout en œuvre pour vous garantir une sécurité maximale dans le cadre de l'utilisation de votre produit. Nous ne pouvons cependant pas garantir l'absence de préjudice physique. L'utilisateur assumera tous les risques liés à l'utilisation, au montage ou au transport du produit. La marchandise est vendue dans son état actuel. Aucun représentant de l'entreprise ne peut le modifier ni s'y soustraire.

LIRE PRÉALABLEMENT CECI!!!



AVERTISSEMENT

**Risque d'étouffement - petites pièces
NE convient PAS aux enfants de moins de 3 ans**

Nous mettons tout en œuvre pour vous garantir une sécurité maximale dans le cadre de l'utilisation de votre produit. Nous ne pouvons cependant pas garantir l'absence de préjudice physique.

La marchandise est vendue dans son état actuel.
Aucun représentant de l'entreprise ne peut le modifier ni s'y soustraire.

4. Avertissement - Conseil général de sécurité

IMPORTANT - À LIRE !

- S'assurer que le trampoline est monté correctement, selon les consignes du présent manuel.
- Il est impératif que le site d'accueil du trampoline soit entièrement plat et à niveau. Un sol qui n'est pas plat ni à niveau peut entraîner un mouvement dans l'armature et provoquer un stress sur les raccords.
- Le plateau de ce trampoline s'élève à 1 pied 5 pouces (51 cm). Il est exclusivement conseillé aux enfants de 6 ans minimum.
- Ne pas dépasser la limite de poids maximale recommandée de:



AVERTISSEMENT

Poids maximal de l'utilisateur 265 lb (120kg)

- Une seule personne sur le trampoline. La présence simultanée de plusieurs personnes sur le trampoline pourrait entraîner un risque sérieux de blessure.
- Pas de sauts périlleux. Une chute sur la tête ou la nuque pourrait entraîner un risque de blessure sévère, la paralysie voire le décès, même en cas d'atterrissage au milieu du tapis.
- Utiliser le trampoline uniquement sous la supervision d'un adulte responsable et digne de confiance.
- Ne convient pas aux enfants de moins de 36 mois. Risque de chute.
- Ne pas porter de lunettes ou de casque sur le trampoline.
- Ne pas autoriser la présence d'une personne sous le trampoline, ni assise, debout ou couchée sur le trampoline ni sur le rembourrage de l'armature pendant l'utilisation.
- Ne pas utiliser le trampoline sous l'influence de l'alcool, de drogues ou de médicaments, ce qui pourrait affecter le jugement et la coordination des gestes de l'utilisateur.
- Toujours porter des chaussettes.
- Ôter les bijoux, les boucles de ceinture/ceinturons ou tout autre objet tranchant avant utilisation.
- Toujours sauter au milieu du tapis.
- Observer impérativement les avertissements de sécurité accompagnant les consignes.
- Protéger systématiquement le trampoline de toute utilisation non autorisée ou en l'absence de surveillance.
- Ne pas porter de chaussures.
- Ne jamais laisser les enfants sans surveillance.
- Avant utilisation, inspecter et remplacer toute pièce usée, défectueuse ou manquante.
- Veiller à placer le trampoline à niveau en laissant autour un espace de minimum 8 pieds (2,5 m), une hauteur libre de 24 pieds (8 m). Aucun objet susceptible de bloquer le trampoline ne doit se trouver en dessous.
- Lors de l'installation du trampoline, veiller à vérifier la surface et à la dégager de tout câble électrique, câble aérien ou tout autre danger ou obstacle, autour, au-dessus et en-dessous, et ce afin d'éviter tout risque de blessure sévère, décès ou dégâts sur le produit. Le cas échéant, BERG ne saurait être tenue responsable.
- Monter l'armature du trampoline correctement, selon les consignes du présent manuel.
- Il ne s'agit pas d'une surface rebondissante. Ne pas utiliser à d'autres fins (jeux divers, parcours pour chiens, etc.) ou en contradiction avec les informations contenues dans le présent manuel.

IMPORTANT - À LIRE !

- Nous recommandons d'utiliser l'armature adéquate et compatible avec les trampolines BERG.
- Toute modification apportée à la structure ou aux matériaux de cette enceinte qui ne respecterait pas les consignes de montage pourrait compromettre la sécurité du produit de manière imprévisible. Le cas échéant, le consommateur en assumera l'entière responsabilité.
- Toujours fermer l'accès entièrement et le sécuriser avant de sauter sur le trampoline.
- Pénétrer et quitter l'enceinte uniquement par la zone d'accès. Observer la plus grande prudence afin d'éviter tout risque de chute et/ou de strangulation accidentelle.
- Ne jamais essayer de ramper sous, ou de grimper par-dessus le filet de sécurité pour entrer dans l'enceinte ou la quitter.
- Si le matériau composant le filetage, ou toute autre pièce de l'enceinte, devait être endommagé, interrompre immédiatement l'utilisation du trampoline jusqu'au remplacement des pièces.
- Ce filet de sécurité et l'enceinte servent uniquement à prévenir toute chute accidentelle du trampoline, et donc, exclusivement dans le cadre de l'utilisation du trampoline prévue par BERG, selon les consignes du manuel.
- Ne jamais essayer de se faire rebondir au-delà du filet de sécurité, ni de s'y balancer ou de s'y pendre, ni même aux poteaux de l'enceinte. Ne pas essayer non plus de sauter intentionnellement par-dessus ou sur le filetage. Le cas échéant, l'utilisateur risquerait une blessure sévère, la paralysie voire le décès, de même que le trampoline et son enceinte pourraient être sérieusement endommagés. BERG ne saurait être tenue responsable des dommages occasionnés au trampoline et à son enceinte ni de blessures ultérieures résultant de ces pratiques.
- Empêcher les enfants d'emporter des objets ou des jouets dans l'enceinte.
- Ôter systématiquement les bijoux, les boucles de ceinture/ceinturons ou tout autre objet tranchant avant de pénétrer dans l'enceinte.
- Ne jamais porter de vêtements amples, d'objets ou d'articles comportant des crochets, des anneaux ou tout autre élément pouvant se prendre facilement dans le filet de sécurité.
- Monter et démonter délicatement le trampoline et son enceinte afin d'éviter tout risque de blessure. Les enfants doivent être accompagnés pour entrer et sortir du trampoline afin de limiter les risques de chute.
- L'armature du trampoline est fabriquée en acier. C'est un conducteur électrique. Aucun équipement électrique (éclairage, chauffages, etc.) ne doit jamais se trouver dessus ou à proximité.
- Lire et se reporter aux autres avertissements, et utiliser les informations contenues dans les consignes du trampoline avant son utilisation.
- Jeter les emballages prudemment et dans le respect de la législation locale.
- Il est possible que le trampoline et le filet de sécurité soient déplacés en cas de vents forts. Si les prévisions météorologiques vont en ce sens, le trampoline et le filet de sécurité doivent être mis à l'abri ou démontés. BERG ne saurait être tenue responsable en cas de dégâts occasionnés par le vent ou des conditions climatiques extrêmes.
- Nous recommandons l'usage d'un kit d'ancrage disponible auprès de la marque BERG.

5. Instructions de montage et installation

- Un espace suffisant au-dessus de la tête est essentiel. Un minimum de 24 pieds (8 m) au-dessus du niveau du sol est recommandé. Écarter les câblages électriques, les branches d'arbres ainsi que tout autre danger potentiel.
- L'espace latéral doit être libre de toute entrave. Placer le trampoline à distance des murs, des structures, des barrières et de toute autre aire de jeu. Un espace suffisant autour du trampoline est essentiel.
- L'espace latéral doit être libre de toute entrave. Placer le trampoline et son enceinte à distance des murs, des structures, des barrières et de toute autre aire de jeu. Un espace suffisant autour du trampoline et de son enceinte est essentiel.
- Veiller à mettre le trampoline BERG à niveau après l'installation. Nous recommandons l'utilisation d'un niveau à bulles.
- Placer le trampoline dans une zone bien éclairée. Un éclairage artificiel peut s'avérer nécessaire pour les zones ombragées.
- Protéger systématiquement le trampoline de toute utilisation non autorisée ou en l'absence de surveillance.
- Protéger systématiquement le trampoline ainsi que son enceinte de toute utilisation non autorisée ou en l'absence de surveillance.
- Éloigner tout obstacle se trouvant en-deçà du trampoline.
- Éloigner tout obstacle se trouvant en-deçà du trampoline et de son enceinte.
- L'enceinte du trampoline est exclusivement compatible avec un trampoline de la taille pour laquelle elle est prévue.
- Il incombe au propriétaire et aux superviseurs du trampoline d'informer les utilisateurs des pratiques renseignées dans les consignes d'utilisation.
- Ne pas installer le trampoline dans des conditions venteuses extrêmes. Attendre que le vent tombe.
- Il est conseillé de porter des gants pour installer le trampoline BERG.
- Le trampoline doit être monté par un adulte conformément aux consignes accompagnant le produit. BERG recommande la vérification du montage final avant utilisation.
- Pour les consignes d'installation, voir page XX.
- Pour toute information supplémentaire à propos du trampoline, contacter le fabricant.
- Monter les accessoires en suivant le manuel/le guide d'installation.
- Le propriétaire doit placer une vignette contenant les instructions d'utilisation à un endroit nettement visible et sûr. Le vendeur/le fabricant a l'obligation de fournir cette vignette au moment de la vente.
- La vignette doit être visible, résistante et apparaître en permanence. Les couleurs la composant resteront stables et son lettrage lisible. Il conviendra de tenir compte de la durée de vie estimée du trampoline et de l'environnement au sein duquel il sera placé.
- Le montage du trampoline comprend des éléments de fixation et d'assemblage avec écrous autobloquants. Ces écrous autobloquants ne doivent être utilisés qu'une seule fois et doivent être remplacés lors du démontage ou du remontage.



6. Instructions d'entretien et maintenance

- Inspecter l'enceinte du trampoline avant chaque utilisation et remplacer les pièces usées, défectueuses ou manquantes. Les conditions suivantes peuvent entraîner un risque de danger :
 - 1) Le rembourrage du système de cloison ou de soutien de l'enceinte (armature) est manquant, mal monté ou n'est pas correctement fixé.
 - 2) Perforations, usures, trous ou déchirures dans le rembourrage du système de cloison ou de soutien de l'enceinte (armature).
 - 3) Détérioration de l'une des coutures ou du tissu du rembourrage du système de cloison ou de soutien de l'enceinte (armature).
 - 4) Système de cloison ou de soutien de l'enceinte (armature) plié ou cassé.
 - 5) Relâchement de la cloison.
 - 6) Protubérances pointues sur le système de cloison ou de soutien de l'enceinte (armature).
- Négliger les inspections et la maintenance du trampoline pourrait entraîner un risque de danger inutile pour l'utilisateur.

7. Instructions d'utilisation

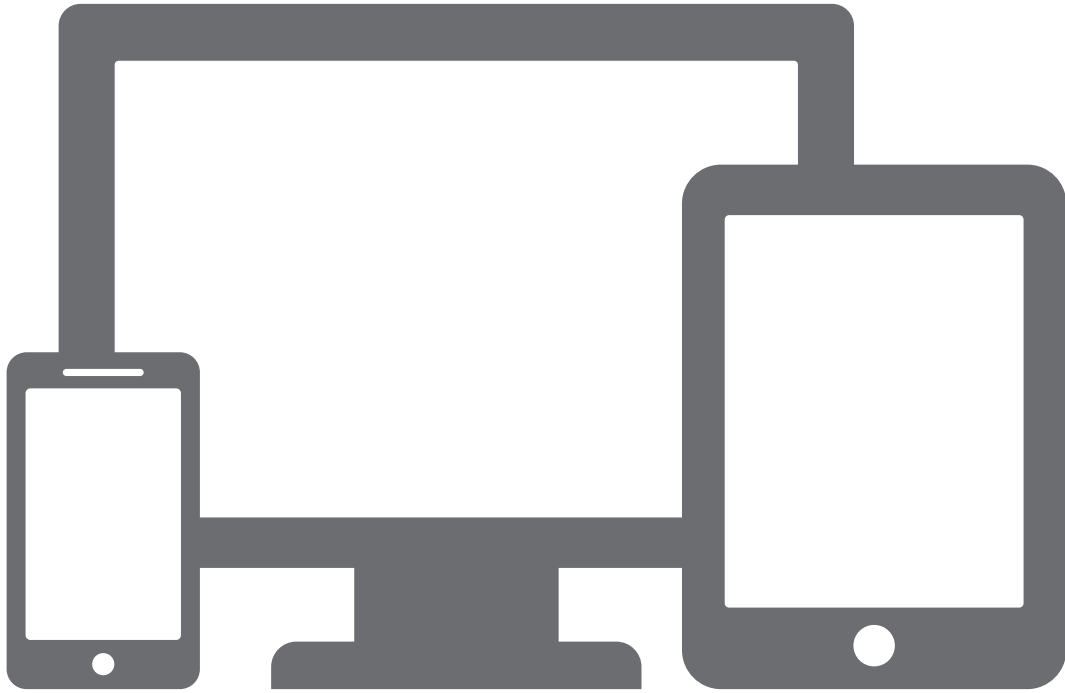
AVERTISSEMENT:

- Pas de sauts périlleux. Une chute sur la tête ou la nuque pourrait entraîner un risque de blessure sévère, la paralysie voire le décès, même en cas d'atterrissage au milieu du tapis.
- Une seule personne sur le trampoline.
- Utiliser le trampoline uniquement sous la supervision d'un adulte responsable et digne de confiance.
- Inspecter l'enceinte du trampoline avant chaque utilisation. Veiller à ce que le rembourrage de la cloison et de l'enceinte soit placé correctement et sécurisé. Remplacer les pièces usées, défectueuses ou manquantes.
- L'utilisateur risque de rester accroché ou d'être étranglé par une corde lâchée ou en tombant dans un espace entre le trampoline et son enceinte.
- L'enceinte doit être fixée fermement au trampoline conformément aux consignes du fabricant. Si le trampoline/le bord de l'enceinte n'est pas monté correctement ni fixé fermement, l'utilisateur risque d'être sérieusement blessé ou étranglé, voire décéder.
- Ne pas essayer de sauter par-dessus la cloison.
- Ne pas essayer de ramper sous la cloison.
- Ne pas rebondir intentionnellement de l'autre côté de la cloison.
- Ne pas se pendre, shooter, couper ni grimper sur la cloison.
- Porter des vêtements sans cordons, crochets, anneaux ou tout élément susceptible de s'accrocher lors de l'utilisation du trampoline/ou à l'enceinte, et d'entraîner un risque de strangulation ou d'emmêlement, voire les deux.
- Ne rien attacher à la cloison qui ne soit pas un accessoire agréé par le fabricant ou ne soit pas partie intégrante de l'enceinte.
- Entrer et sortir uniquement par l'accès ou l'ouverture dans la cloison prévus à cet effet.
- Toujours fermer l'ouverture du filet avant de sauter.
- N'utilisez pas les poteaux l'enceinte pour faire de l'escalade.
- Tenir l'enceinte de sécurité loin du feu.
- Il est recommandé de remplacer l'enceinte tous les 5 ans. (ou plus tôt si perte de fonctionnalités).
- Lire toutes les consignes avant d'utiliser l'enceinte du trampoline. Les avertissements et les consignes portant sur l'entretien, la maintenance et l'utilisation de ce trampoline visent à encourager un usage sécurisé et ludique de cet équipement.



8. Installation instructions

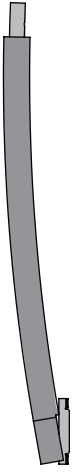
Instructions d'installation



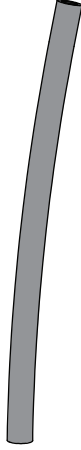
Go to the BERG toys channel on



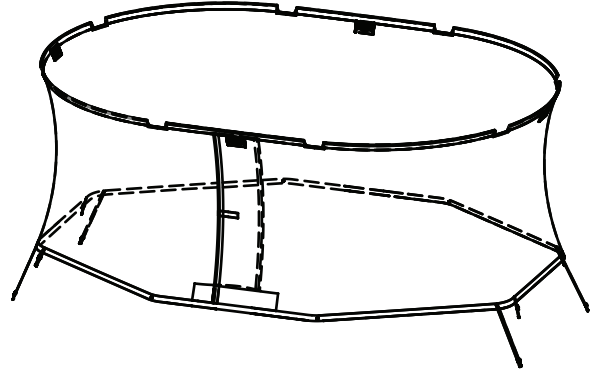
for installation instruction video's
www.youtube.com/bergtoys



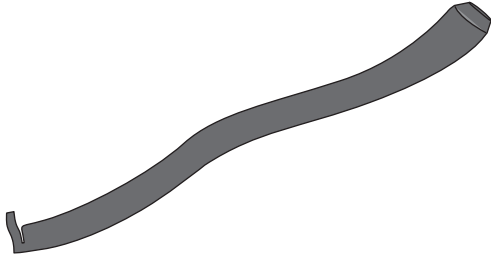
1 8x




2 8x



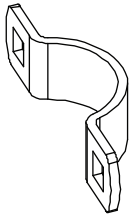
3 1x



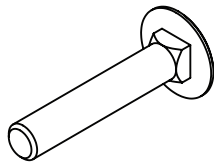
4 8x



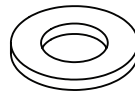
5 14x



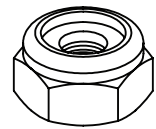
6 16x



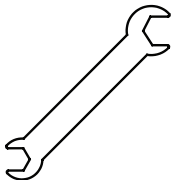
7 32x



8 32x



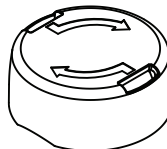
9 32x



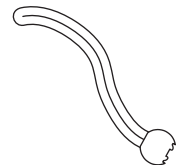
10 1x



11 8x



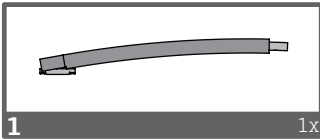
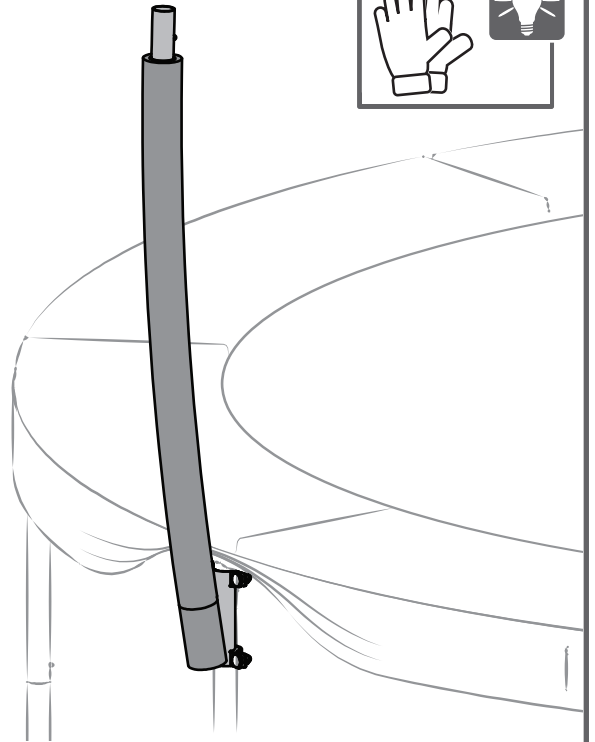
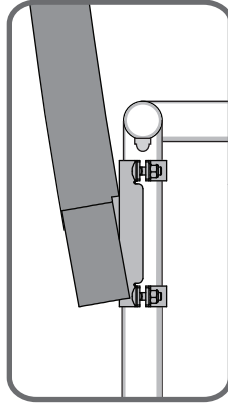
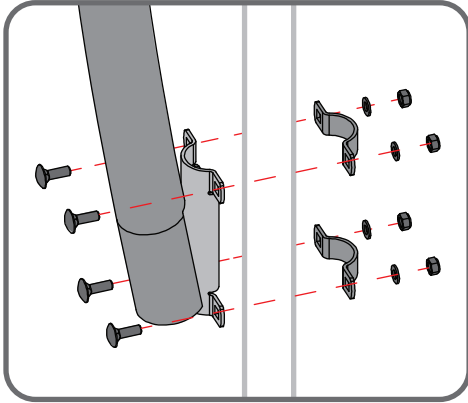

12 8x



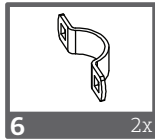
13 4x



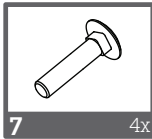
1



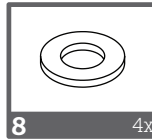
1 1x



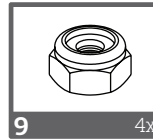
6 2x



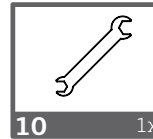
7 4x



8 4x

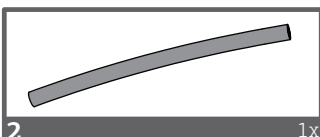
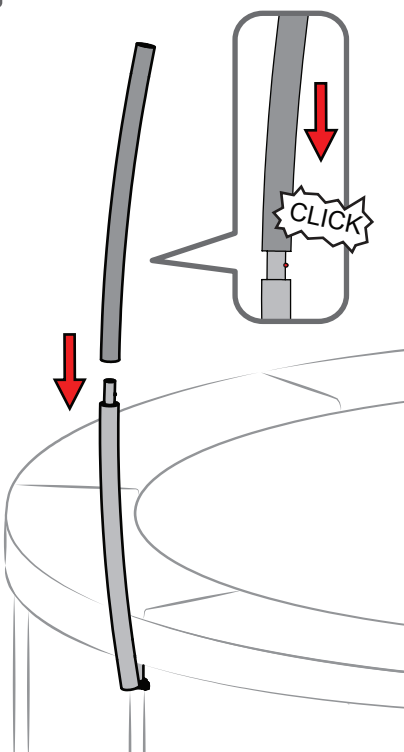


9 4x



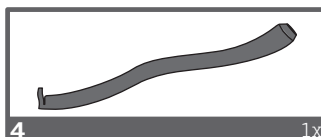
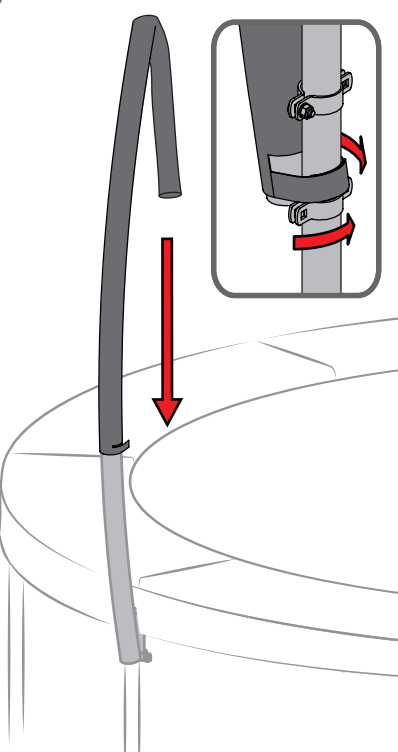
10 1x

2



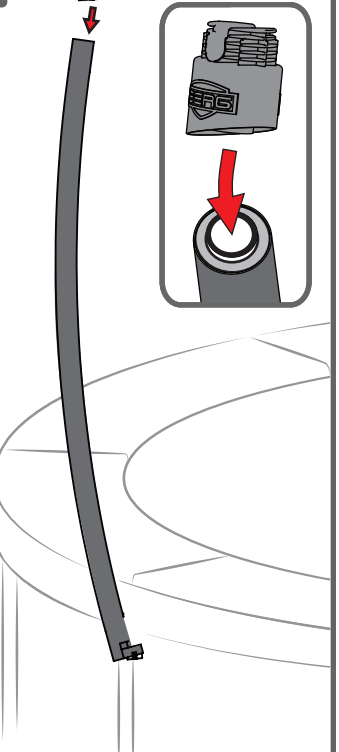
2 1x

3



4 1x

4

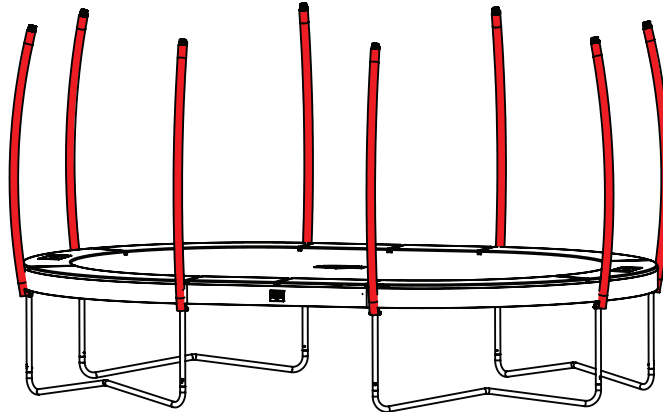


11 1x


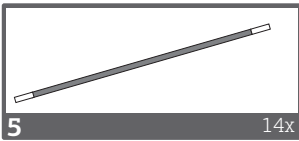
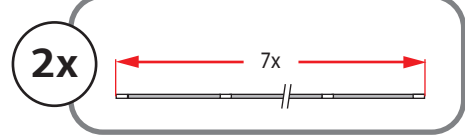


5

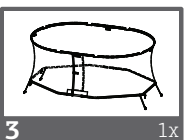
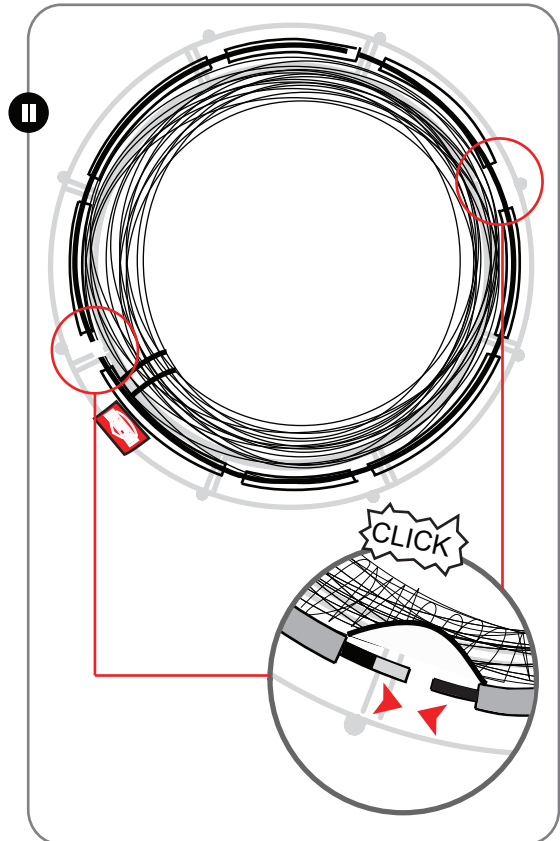
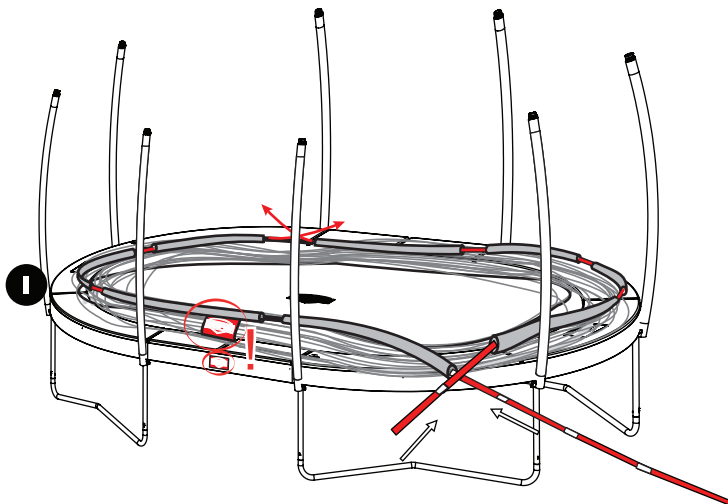
- 1
 - 2
 - 3
 - 4
- x 8



6

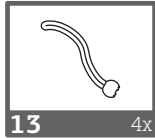
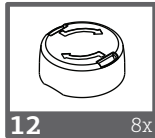
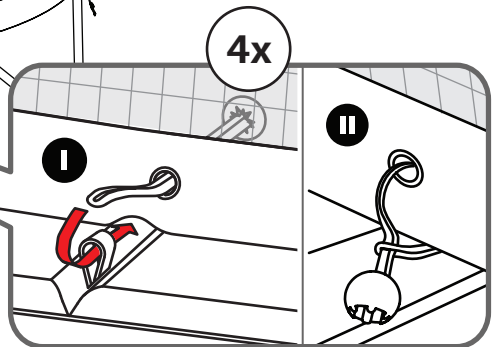
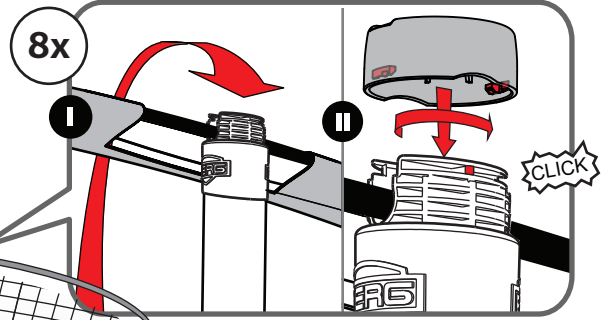
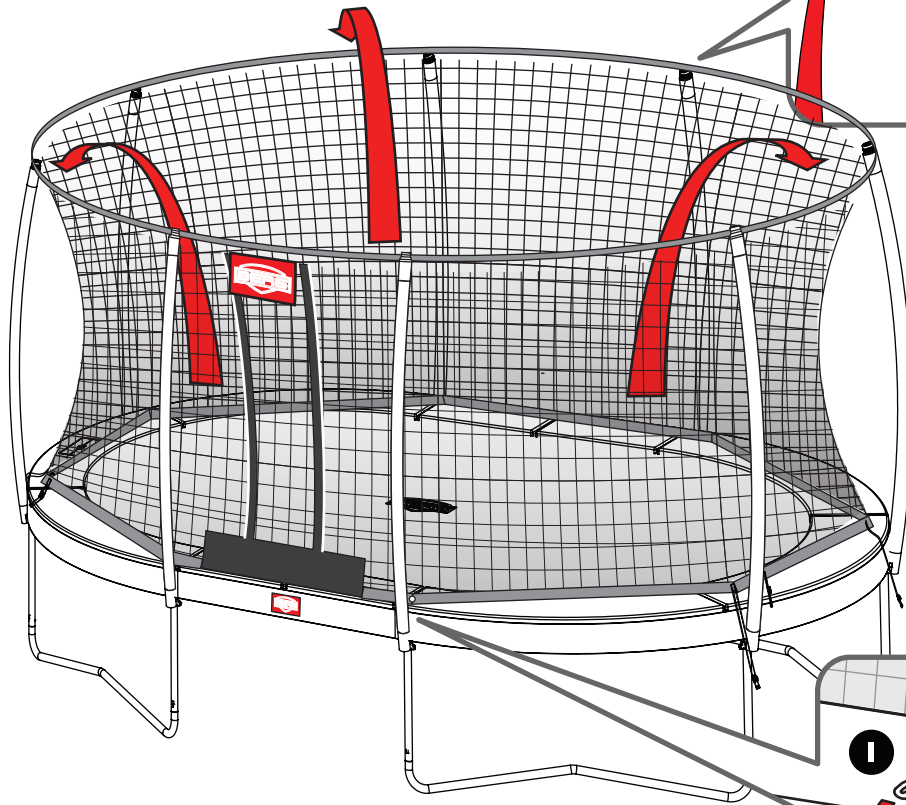


7





8



11

8x

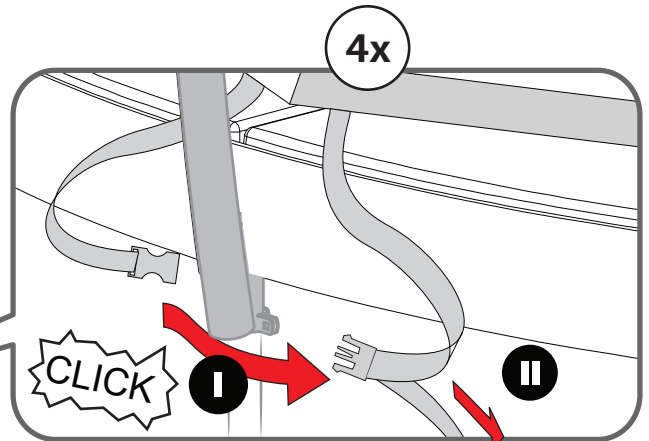
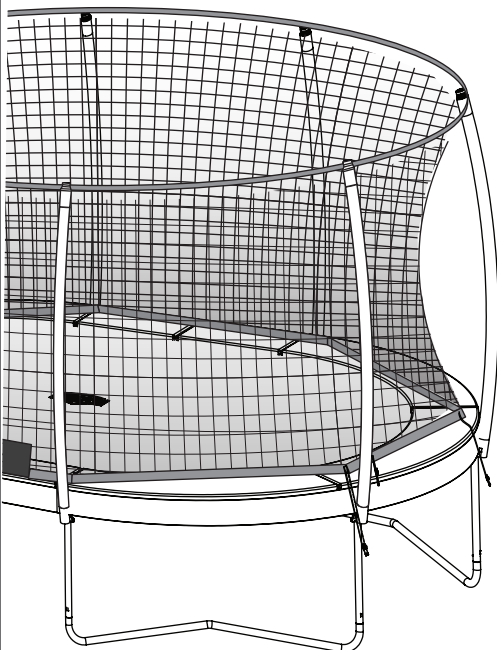
12

8x

13

4x

9





Product registration

Would you like free supplementary guarantee?*

Don't forget to register your product online immediately!

Go to **www.bergtoys.com/registration**.

This product registration entitles you to 3 years extended warranty on the frame of your go-kart or trampoline.

This extended warranty is in addition to the standard warranty on the frame that you receive.

*For the conditions, please visit www.bergtoys.com/registration



www.bergtoys.com/registration



www.bergtoys.com

B/N sticker