

IODOSORB[®]

Cadexomer Iodine Ointment

Please read this leaflet carefully before using IODOSORB ointment. It contains a summary of the information available on the product. If after reading this, you have any questions ask your doctor or pharmacist.

The name of your medicine is:

IODOSORB ointment (Cadexomer iodine) for topical application.

What is your ointment?

1 gram IODOSORB ointment contains: Cadexomer iodine 500mg, equivalent to: Cadexomer 491mg, iodine 9mg. IODOSORB ointment also contains poloxamer, polyethylene glycol 400, polyethylene glycol 4000. The ointment is supplied in sterile tubes containing either 10g, 20g or 40g. Each carton contains either 4 x 10g, 2 x 20g or 1 x 40g tubes. IODOSORB ointment is an antibacterial agent which cleans the wound, reduces pain and speeds up the healing process.

What your ointment is used for:

Your medicine is used for the topical treatment of persistent weeping wounds such as leg ulcers. When applied to the wound, IODOSORB ointment cleans and reduces bacteria at the wound surface. In long term (chronic) ulcers, it speeds up the healing process and reduces pain.

Before using this ointment:

- Are you either pregnant or breast-feeding?
- Are you allergic to iodine containing products or to any of the other active ingredients it contains?
- Do you suffer from, or have you ever suffered from any thyroid diseases i.e. Goitre (swelling of the neck)?
- Do you suffer from kidney problems?

If the answer to any of the above is YES, tell your doctor or pharmacist, as this medicine may not be suitable for you.

Precautions you should take:

- Some medicines should not be taken together. If you are taking any other

medicines, please advise your doctor, particularly if these include the following: lithium or taurolidine.

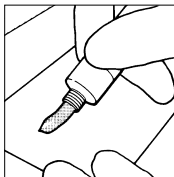
- Tell your doctor if you are using any antiseptics containing mercury.
- If you know that you are to undergo tests on thyroid function, please inform your doctor.
- If you are treating a large wound, not more than 50g (equivalent to 5 x 10g tubes) should be applied as a single dose and not more than 150g (equivalent to 15 x 10g tubes) should be used in one week.
- Dressings should be changed regularly (see "Changing IODOSORB ointment"). If not, the dressing may tend to stick to the wound.
- Wash your hands thoroughly before and after use.
- IODOSORB ointment is for external use only.

How to use your ointment:

IODOSORB ointment is intended for use in adults only. A single course of treatment should not exceed 3 months. IODOSORB ointment should be applied as directed by your doctor or nurse.

Applying IODOSORB ointment:

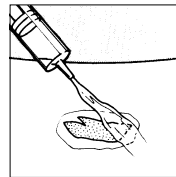
1. Clean the wound and the surrounding area with either a gentle stream of sterile water or saline, using a sterile wet swab if necessary. DO NOT DRY the wound surface.
2. Apply IODOSORB ointment to a dry sterile gauze, ensuring sufficient to cover all parts of the wound to a depth of 3mm.
3. Position the prepared dressing onto the wound.
4. Lightly smooth a gloved finger over the dressing to spread the ointment underneath to the shape of the ulcer and to a minimum depth of 3mm.



Apply compression bandaging where appropriate. Discard remaining contents of the tube after application.

Changing IODOSORB ointment:

1. IODOSORB ointment should be changed three times a week or when all the IODOSORB has become saturated and lost its colour.
2. If necessary, soak the dressing for a few minutes, then remove.
3. Remove the remaining IODOSORB ointment with a gentle stream of sterile water or saline, using a sterile wet swab if necessary.
4. Gently blot any excess fluid, leaving the wound surface slightly moist, before re-applying IODOSORB ointment.



Overdosage:

If more than 50g has been applied to the wound as a single application, or more than 150g in a week, contact your doctor.

After using IODOSORB ointment:

IODOSORB ointment may cause smarting especially in the first hour after treatment. This is a sign that the product is beginning to clean the wound. Occasionally, IODOSORB ointment may cause the skin around the wound edges to redden. This will pass. If the symptoms persist, or you experience other symptoms, please contact your doctor or nurse.

How to store your ointment:

This medicine should not be used if the pack is damaged, or after the expiry date printed on the pack. Your medicine should be protected from heat and humidity. Keep this and all medicines out of the reach of children. After application, the remaining contents of the tube should be discarded.

REMEMBER

This medicine is only for you. Never give it to anyone else, even if their symptoms are the same as yours. The information in this leaflet only applies to IODOSORB ointment.



IODOSORB[®]

Onguent de cadexomère d'iode

Veillez lire attentivement ce prospectus avant d'utiliser l'onguent IODOSORB. Vous y trouverez un résumé des renseignements sur le produit. Si vous avez encore des questions après l'avoir lu, consultez votre médecin ou votre pharmacien.

Nom du médicament:

Onguent IODOSORB (cadexomère d'iode) pour application topique.

Description:

1 g d'onguent IODOSORB contient : 500 mg de cadexomère d'iode, correspondant à 491 mg de cadexomère et 9 mg d'iode. Autres ingrédients : poloxamère, polyéthylène-glycol 400, polyéthylène-glycol 4000. Il est présenté en tubes stériles de 10 g, 20 g ou de 40 g, et en boîtes de 4 tubes de 10 g, 2 tubes de 20 g ou 1 tube de 40 g. L'onguent IODOSORB est un antibactérien qui nettoie la plaie, atténue la douleur et accélère la guérison.

Usages:

L'onguent IODOSORB est destiné au traitement topique des plaies suintantes persistantes, comme les ulcères de jambe. Il nettoie les plaies et réduit le nombre de bactéries en surface. Appliqué sur des ulcères de longue durée (chroniques), il accélère la guérison et atténue la douleur.

Avant l'application:

- Êtes-vous enceinte ou allaitez-vous ?
- Êtes-vous allergique aux produits contenant de l'iode ou à l'un ou l'autre des autres ingrédients actifs de l'onguent ?
- Souffrez-vous, ou avez-vous déjà souffert, de maladie de la thyroïde (le goitre, ou enflure du cou) ?
- Souffrez-vous de problèmes rénaux ?

Si vous répondez par OUI à l'une de ces questions, consultez votre médecin ou votre pharmacien, car cet onguent pourrait ne pas vous convenir.

Précautions:

- Certains médicaments ne doivent pas être

pris ensemble. Si vous en prenez d'autres, surtout s'il s'agit de lithium ou de taurolidine, prévenez votre médecin.

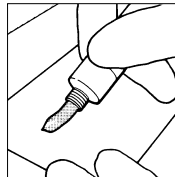
- Prévenez votre médecin si vous employez des antiseptiques contenant du mercure.
- Prévenez votre médecin si vous envisagez de subir des tests de la fonction thyroïdienne.
- Si la plaie traitée est étendue, n'utilisez pas plus de 50 g (5 tubes de 10 g) par dose et pas plus de 150 g (15 tubes de 10 g) par semaine.
- Le pansement doit être refait régulièrement. (Reportez-vous à la section Changement du pansement). Dans le cas contraire, il pourrait adhérer à la plaie.
- Lavez-vous bien les mains avant et après usage.
- L'onguent IODOSORB est destiné à un usage externe seulement.

Mode d'emploi:

Ce médicament est destiné aux adultes seulement. Une même série de traitements ne doit pas dépasser trois mois. L'onguent IODOSORB doit être appliqué conformément aux directives du médecin ou de l'infirmière.

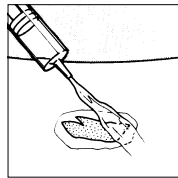
Application:

1. Nettoyez la plaie et le pourtour d'un jet doux d'eau ou de solution saline stérile, ou avec un tampon humide stérile au besoin. N'asséchez PAS.
 2. Appliquez l'onguent sur une gaze sèche stérile, en quantité suffisante pour recouvrir entièrement la plaie d'une couche de 3 mm.
 3. Placez le pansement ainsi préparé sur la plaie.
 4. Glissez un doigt ganté sur le pansement pour bien étaler l'onguent en couche d'au moins 3 mm suivant la forme de la plaie.
- Appliquez un bandage de compression s'il y a lieu. Jetez le reste du tube après l'application.



Changement du pansement:

1. L'onguent IODOSORB doit être changé trois fois par semaine ou une fois saturé et décoloré.
2. Au besoin, faites tremper le pansement pendant quelques minutes avant de le retirer.
3. Enlevez l'onguent IODOSORB au moyen d'un jet doux d'eau ou de solution saline stérile. Utilisez une compresse humide stérile au besoin.
4. Épongez le surplus de liquide, laissant la plaie légèrement humide, avant de faire une nouvelle application d'onguent IODOSORB.



Surdosage:

Si la dose appliquée en une fois sur la plaie dépasse 50 g, ou 150 g par semaine, communiquez avec votre médecin.

Après l'application:

L'onguent IODOSORB peut causer une sensation de brûlure, surtout dans l'heure qui suit l'application. C'est un signe que le produit commence à nettoyer la plaie. Il peut aussi provoquer une rougeur passagère de la peau entourant la plaie. Si ces symptômes persistent, ou si vous en observez d'autres, communiquez avec votre médecin ou infirmière.

Conservation:

L'onguent IODOSORB ne doit pas être utilisé si l'emballage est détérioré ou après la date de péremption imprimée sur l'emballage. Craint la chaleur et l'humidité. Gardez-le, de même que tout autre médicament, hors de la portée des enfants. Après l'application, jetez le reste du tube.

Rappelez-vous:

Ce médicament vous est exclusivement destiné. Ne le donnez jamais à quelqu'un d'autre, même si les symptômes sont les mêmes. L'information de ce prospectus concerne l'onguent IODOSORB.

Smith & Nephew Medical Ltd, Hull HU3 2BN, United Kingdom. *Marque de commerce de Smith & Nephew