


Pliss tek

FESTRAHMEN
Katalog

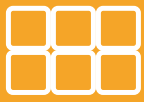




FESTRAHMEN

AUF MASS

DREHTÜR AMERICA	2
SPANNRHAMEN IL	4
SPANNRHAMEN Z	6
SPANNRHAMEN FL	8
SPANNRHAMEN IB	10
SPANNRHAMEN MIT FEDERSTIFTE	12
LICHTSCHACHT	14
SCHIEBETÜRE - SLY	16
GEWEBE	28
FARBEN	30



DREHTÜR AMERICA

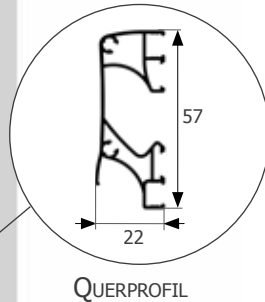
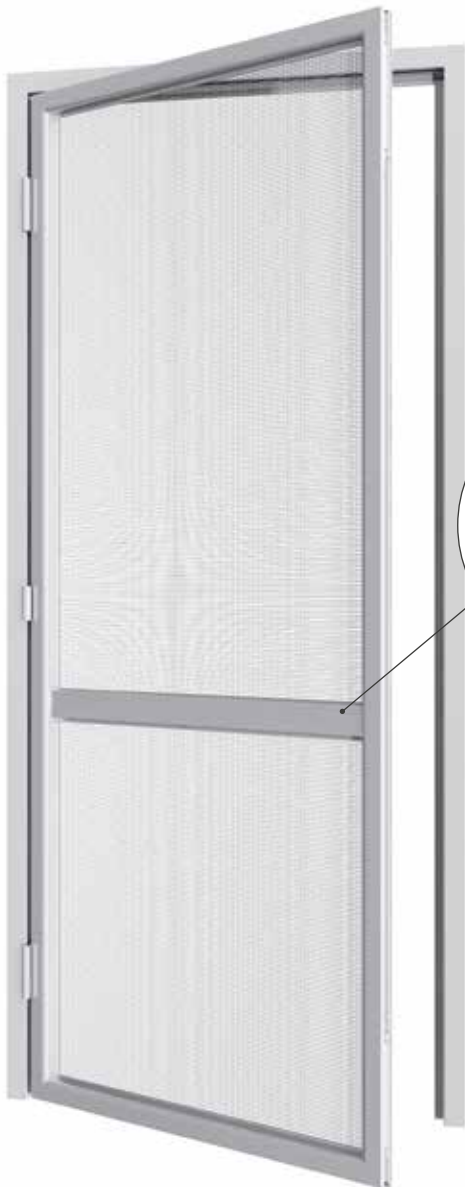
Artikel-Nr.
ZANP0001

Es ist ein Schwenkrahmensystem zum idealen Einsatz in Räumlichkeiten mit häufigen Durchgängen (Veranda, Terrasse)

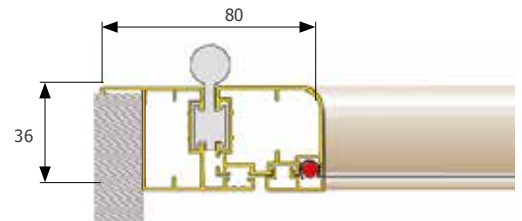
Lieferbar als:

- auf Maß zusammengebaut
- auf Maß nicht zusammengebaut

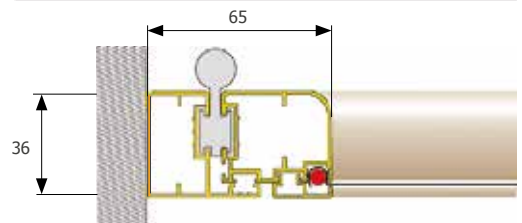
Das Querprofil wird in einer Standardhöhe von 90 cm angebracht.



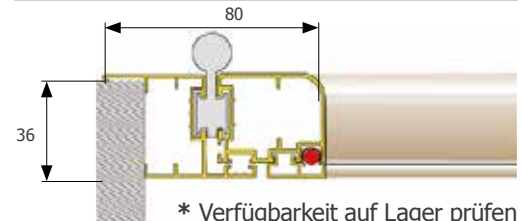
GESCHLOSSENER RAHMEN "Z" **STANDARD**



GESCHLOSSENER RAHMEN "L" **AUF ANFRAGE**

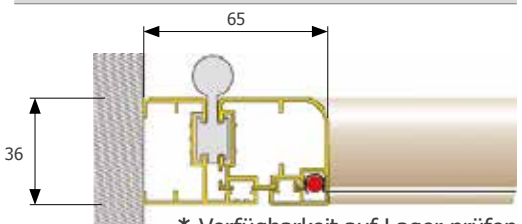


OFFENER RAHMEN "Z" **AUF ANFRAGE ***

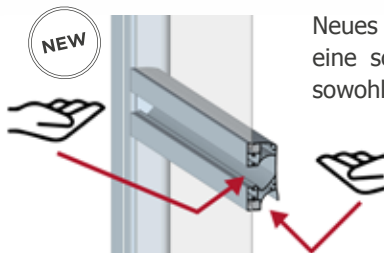


* Verfügbarkeit auf Lager prüfen

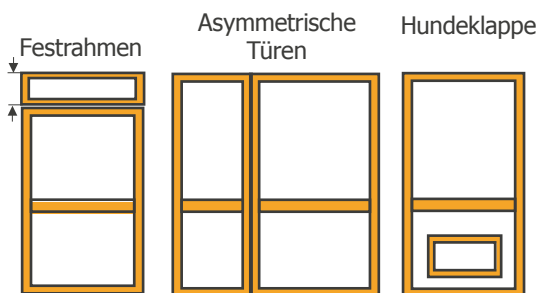
OFFENER RAHMEN "L" **AUF ANFRAGE ***



* Verfügbarkeit auf Lager prüfen



Neues ergonomisches Sprossenprofil fuer eine schnellere und praktische Oeffnung sowohl von innen als auch von außen.



Die Dimensionen müssen in mm angegeben werden und zwar in Breite und in Höhe. Wichtig ist, dass die Angaben anzeigen ob sich um Fertig – oder Lichtmaße handelt.

FERTIGMASSE: Der Insektenschutz wird genau in den bestellten Maßen geliefert.

LICHTMASSE: Das Product wird in der Breite und in der Hoehe 2 mm reduziert.

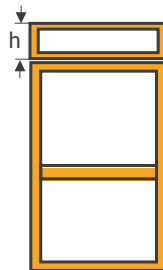
EMPFOHLENE MASSE

	1 Flügelig		2 Flügelig	
	MIN	MAX	MIN	MAX
B	-	1000	-	2000
H	-	2600	-	2600

VERSION	ANSICHT	ABBILDUNG	VERSION	ANSICHT	ABBILDUNG
A	AUSSENSEITE INNENSEITE		I	AUSSENSEITE INNENSEITE	
B	AUSSENSEITE INNENSEITE		L	AUSSENSEITE INNENSEITE	
C	AUSSENSEITE INNENSEITE		M	AUSSENSEITE INNENSEITE	
D	AUSSENSEITE INNENSEITE		N	AUSSENSEITE INNENSEITE	
E	AUSSENSEITE INNENSEITE		O	AUSSENSEITE INNENSEITE	
F	AUSSENSEITE INNENSEITE		P	AUSSENSEITE INNENSEITE	
G	AUSSENSEITE INNENSEITE		Q	AUSSENSEITE INNENSEITE	
H	AUSSENSEITE INNENSEITE		R	AUSSENSEITE INNENSEITE	



Federscharnier
OPTIONAL



Festrahmen
OPTIONAL



Hundekiappe
(*Maße überprüfen)
OPTIONAL

AUF MASS

AMERICA - Zusammengebaut mit schwarzem Alugewebe **Artikel-Nr. ZANP0001**

Mindestbestellmenge

1 Flügelig: 2,00 m²

2 Flügelig: 3,00 m²

AMERICA - Nicht zusammengebaut ohne gewebe **Artikel-Nr. ZANP0001KF**

Mindestbestellmenge

1 Flügelig: 2,00 m²

2 Flügelig: 3,00 m²

OPTIONAL

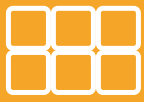
Federscharnier

Festrahmen

Hundeklappen (*Maße überprüfen)

Stahl Gewebe 18/16

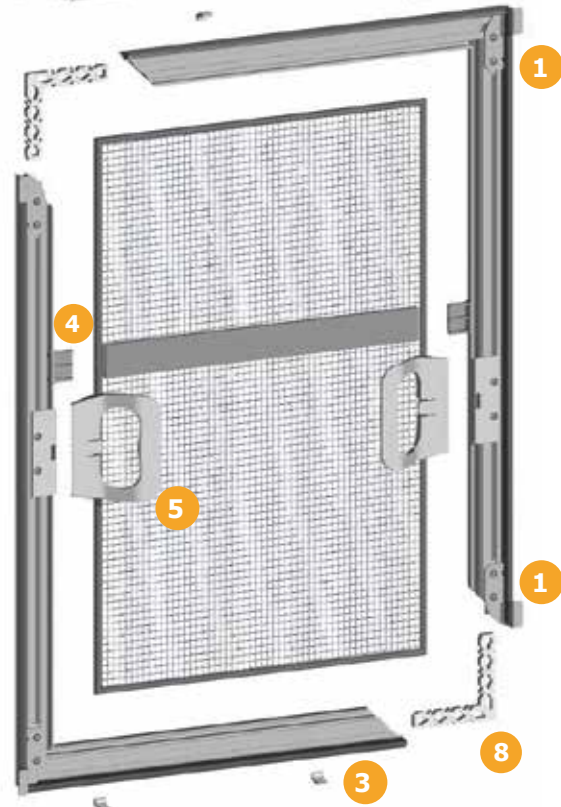
Petscreen standard grau



SPANNRHAMEN EINBAU INNEN IL


Artikel-Nr.
PZAN0018

Der Insektenschutz Spannrahmen in dem Fensterrahmen zu einbauen ist ideal für den vollständigen Schutz vor Fliegen, Mücken und anderen Insekten. Das Rahmenprofil und die inneren Eckwinkel bestehen aus Aluminium, während aus Edelstahl die Anschraubplatte und die Clips. Diese sind in verschiedenen Größen erhältlich um einen perfekten Einbau in dem Fensterrahmen von jeder Stärke und Material (PVC, Holz, Aluminium) zu ermöglichen. Der Einbau ist sehr einfach, schnell und werden keine Bohrungen, Schrauben oder andere Werkzeuge benötigt. Das Rahmenprofil ist extrem stabil trotz seiner Dimensionen (27 x 11) und es ist vielseitig und kompatibel mit den allgemeinen Zubehören, die sehr einfach auf dem Markt auffindbar sind (z.B. die Kunststoffgriffe).




1. EDELSTAHLCLIP IL

Er hat eine Dichtungs- und Befestigungsfunktion und passt sich perfekt an die PVC-, Holz- oder Aluminium-Fensterrahmen an. Vertikal angewendet, es erlaubt den Einbau innen.



3. BEFESTIGUNGLASCHE

Es wird nur zum Einbau innen (1 oder 2 Flügel) verwendet. Ihre Funktion ist das Rahmenprofil vom Spannrahmen an dem Fensterrahmen zu anhängen.



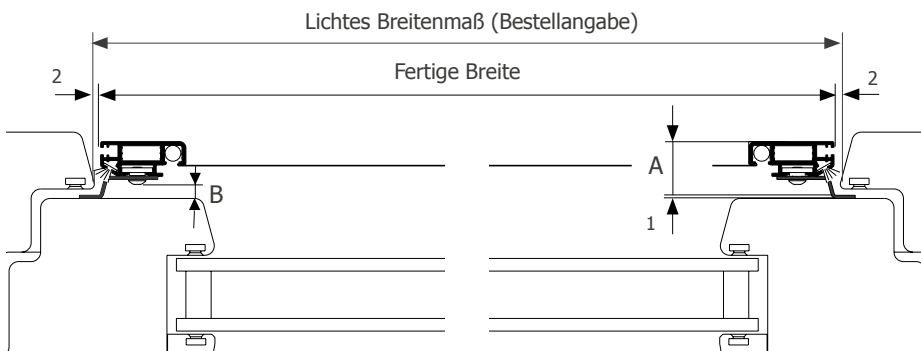
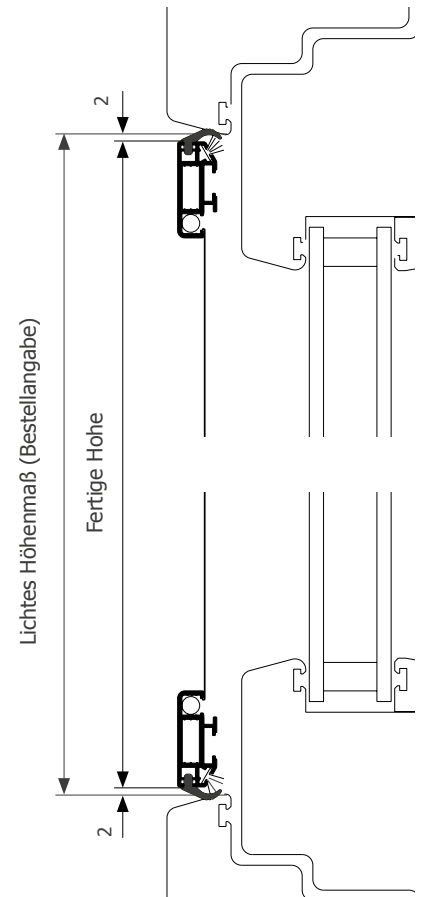
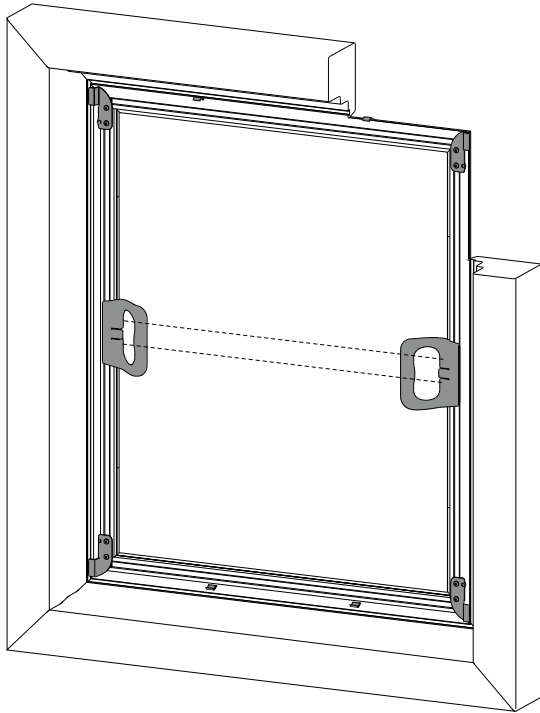
4. QUERPROFIL

Bei einer Rahmenhöhe von mehr als 1800 mm wird ein Querprofil mit speziellen Zubehörteile angebracht, das die Stabilität verbessert und mögliche zentrale Beugungen reduziert.



5. HALTEGRIFF

Er zeichnet sich durch Design, Funktionalität und Stärke aus. Ergonomisches Heft für einfache und sichere Installation. Es ist möglich, es fuer eventuelle Wartungen zu entfernen und anzuwenden.



IL BESTELLMAB



IL

Artikel-Nr.
PZAN0018

FERTIGE BREITE LICHTES BREITENMASS - 4 MM

FERTIGE HÖHE LICHTES HOHENMASS - 4 MM

▲ Bei der Bestellung die Variante (017, 021, 026, 031 oder 036) gemäß der folgenden Tabelle mitteilen:

A	MAXIMALE EINBAUTIEFE (VARIANTE) Höhe des CLIP + Höhe des Rahmens	017	021	026	031	036
B	BRAUCHBARE HOEHE DES CLIPS	4	8	13	18	23



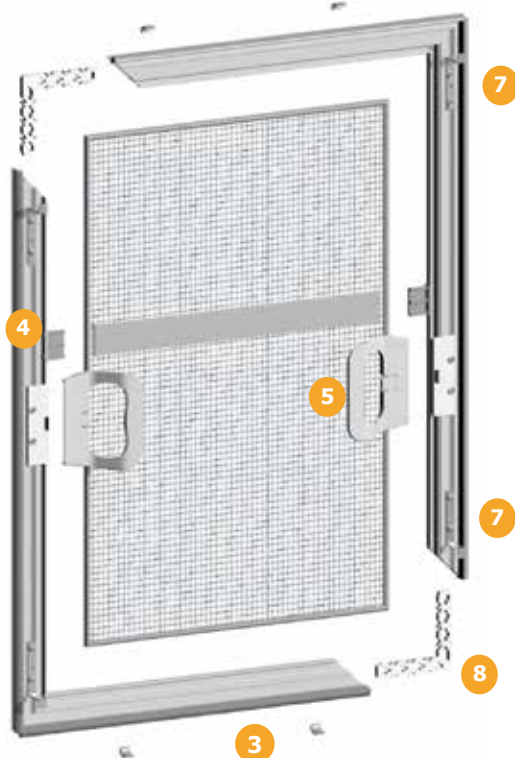
SPANNRHAMEN Z

Artikel-Nr.
PZAN0032

Der Insektenschutz wird mit einem Z-Clip-Einhängesystem direkt am Fensterrahmen montiert. Das Rahmenprofil und die Eck-winkel bestehen aus Aluminium, während die Befestigungsplatten und die Z-Clips aus Stahl.

Die Clips sind in verschiedenen Größen erhältlich, um die Montage an Rahmen verschiedener Dicken und Materialien (PVC, Holz, Aluminium) zu ermöglichen. Dank dieses Systems ist die Installation schnell und sauber, ohne bohren oder spezielle Werkzeuge zu verwenden.

Der Rahmen ist vielseitig einsetzbar und auch mit anderem Zubehör auf dem Markt kompatibel.




7. EDELSTAHLCLIP IL



Mit seiner "Z" -förmigen Geometrie hakt er den Spannrahmen am Knoten des Rahmens ein. In verschiedenen Größen erhältlich, um eine größere Anpassung an die unterschiedlichen Tiefen der PVC-, Holz- oder Aluminiumrahmen zu ermöglichen.

3. BEFESTIGUNGLASCHE



Es wird nur zum Einbau innen(1 oder 2 Flügel) verwendet. Ihre Funktion ist das Rahmenprofil vom Spannrahmen an dem Fensterrahmen zu anhängen.

8. ALU-ECK WINKEL

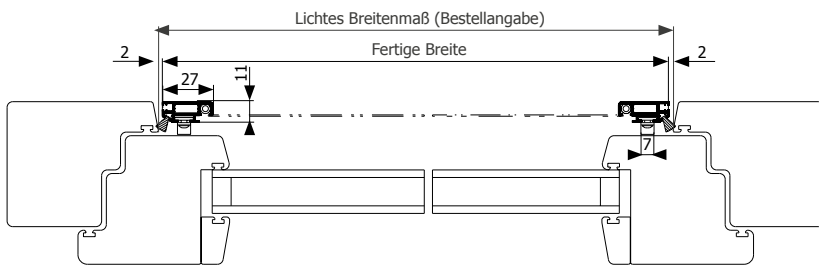
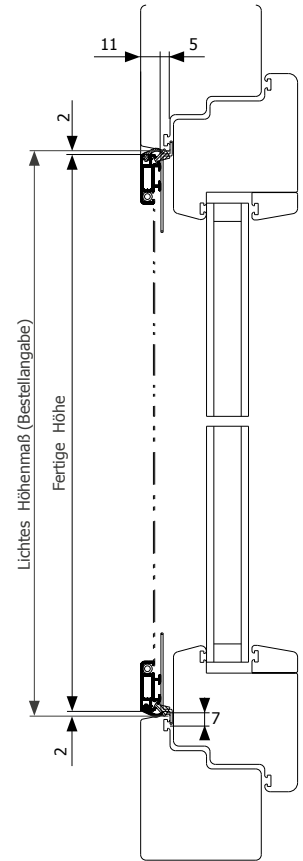
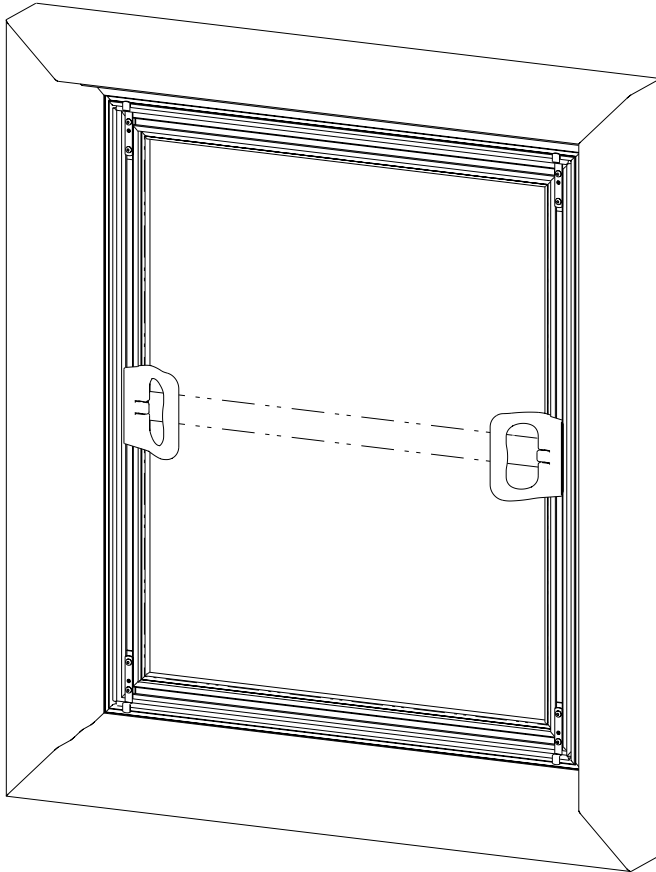


Langlebige und leichte Aluminiumkomponente. Es passt in das Rahmenprofil, um die 90 ° -Ecke perfekt zu schließen und zu verriegeln. Es garantiert eine hervorragende Abdichtung und Widerstandsfähigkeit des Systems.

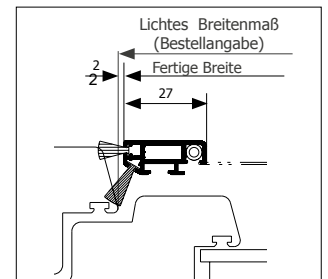
5. HALTEGRIFF



Er zeichnet sich durch Design, Funktionalität und Staerke aus. Ergonomisches Heft für einfache und sichere Installation. Es ist möglich, es fuer eventuelle Wartungen zu entfernen und anzuwenden.



2 FLÜGEL



Z BESTELLMAB



Z

Artikel-Nr.
PZAN0032

FERTIGE BREITE

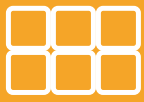
LICHTES BREITENMASS - 4 MM

FERTIGE HÖHE

LICHTES HOHENMASS - 4 MM

RANGE Z

MIN. 5MM - MAX: 10MM



SPANNRHAMEN EINBAU AUSSEN FL

Artikel-Nr.
PZAN0018

Für die Montage aus der Fenster Innenkante werden die gleiche Zubehöre und das selbe Rahmenprofil von dem Spannrahmen innen verwendet. Mit diesem Einbau werden die Clips um 90 Grad gedreht. Dadurch kann das Rahmenprofil 30 mm außerhalb von der Lichtmaße positioniert werden. Auf diese Weise wird das Profil von der innere Ansicht unsichtbar, was für dieses Produkt einzigartig ist in Bezug auf Styling und Funktionalität. Um die richtige Version zu bestellen, bitte folgendes berücksichtigen: Falzstärke Fensterrahmen inklusiver Gummidichtung (Z) + 14 mm (zum Beispiel: Falzstärke Fensterrahmen inklusiver Gummidichtung (Z) 20mm + 14 mm = 34 mm = zu bestellen die Version 036).




2. EDELSTAHLCLIP FL

Um den Einbau außen zu gewinnen, wird der selbe Clip von Einbau innen um 90 ° gedreht, ergo horizontal angewendet.



4. QUERPROFIL

Bei einer Rahmenhöhe von mehr als 1800 mm wird ein Querprofil mit speziellen Zubehörteile angebracht, das die Stabilität verbessert und moegliche zentrale Beugungen reduziert.



5. HALTEGRIFF

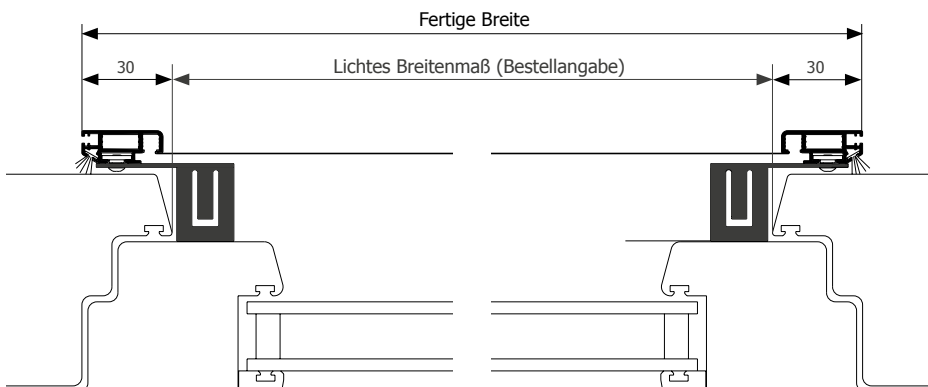
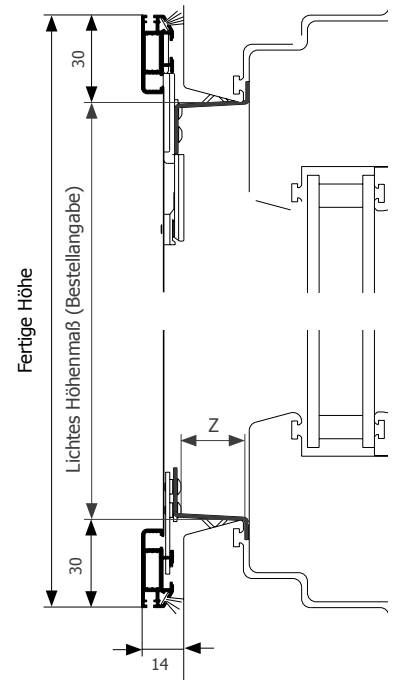
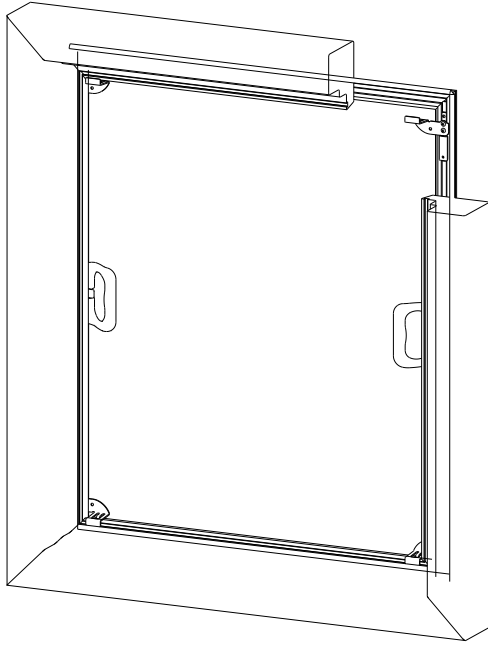
Er zeichnet sich durch Design, Funktionalität und Staerke aus. Ergonomisches Heft für einfache und sichere Installation. Es ist möglich, es fuer eventuelle Wartungen zu entfernen und anzuwenden.



8. ALU-ECK WINKEL

Langlebige und leichte Aluminiumkomponente. Es passt in das Rahmenprofil, um die 90 ° -Ecke perfekt zu schließen und zu verriegeln. Es garantiert eine hervorragende Abdichtung und Widerstandsfähigkeit des Systems.





FL BESTELLMAB



FL

Artikel-Nr.
PZAN0018

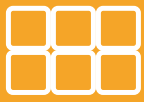
FERTIGE BREITE LICHTES BREITENMASS + 60 mm

FERTIGE HÖHE LICHTES HOHENMASS + 60 mm

▲ Bei der Bestellung das Z-Mass mitteilen (Falzstärke Fensterrahmen inklusiver Gummidichtung)

MAXIMALE EINBAUTIEFE (VARIANTE) Z (Falzstärke Fensterrahmen inklusiver Gummidichtung) +14mm	017	021	026	031	036
--	-----	-----	-----	-----	-----

BRAUCHBARE HOEHE DES CLIPS	4	8	13	18	23
----------------------------	---	---	----	----	----



SPANNRHAMEN HYBRID IB

Artikel-Nr.
PZAN0019

Spannrahmen mit Alu-Eckwinkel und Edelstahlclips.

Diese Version stellt eine Hybridinstallation dar: Die beiden horizontalen Seiten des Rahmens (oben und unten) sind außen der Fenster Innenkante, während die vertikalen (seitlichen) Seiten innen der Fenster Innenkante und somit sichtbar sind.

Die Clips und der Federwinkel ermöglichen eine schnelle und einfache Montage. Der Rahmen ist trotz seiner geringen Größe (27 x 11) stabil und robust und passt sich perfekt an PVC-, Holz- oder Aluminiumrahmen an.



6. FEDERWINKEL

Entwickelt für den Einbau innen. Dank der Federspannung und dem Einhängewinkeln kann der Rahmen perfekt an PVC-, Holz- oder Aluminiumrahmen angepasst werden. Funktionelles Zubehör mit angenehmem und kompaktem Design.



7. "Z" - KLAMMER

Mit seiner "Z"-förmigen Geometrie hakt er den Spannrahmen am Knoten des Rahmens ein. In verschiedenen Größen erhältlich, um eine größere Anpassung an die unterschiedlichen Tiefen der PVC-, Holz- oder Aluminiumrahmen zu ermöglichen.



8. ALU-ECKWINKEL

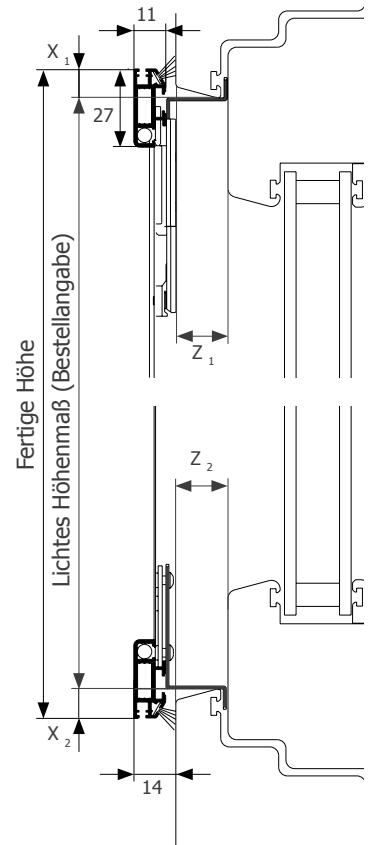
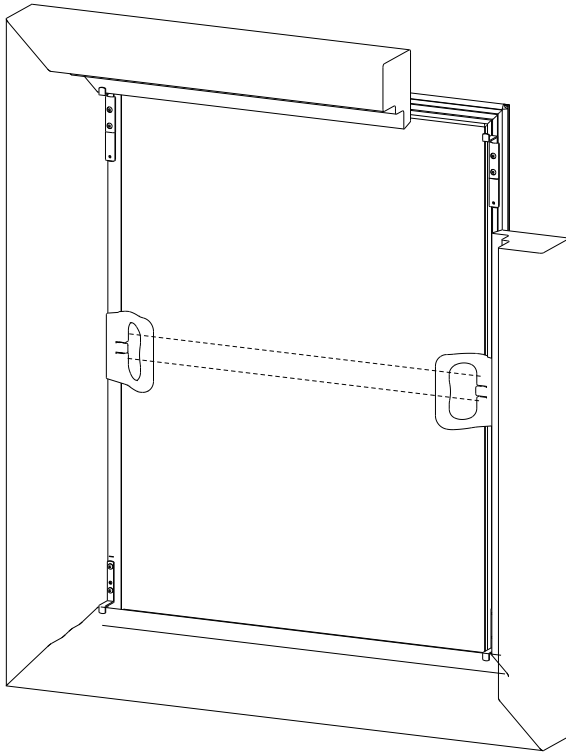
Langlebige und leichte Aluminiumkomponente. Es passt in das Rahmenprofil, um die 90°-Ecke perfekt zu schließen und zu verriegeln. Es garantiert eine hervorragende Abdichtung und Widerstandsfähigkeit des Systems.



5. HALTEGRIFF

Er zeichnet sich durch Design, Funktionalität und Stärke aus. Ergonomisches Heft für einfache und sichere Installation. Es ist möglich, es fuer eventuelle Wartungen zu entfernen und anzuwenden.





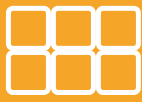
IB BESTELLMAB



IB

Artikel-Nr.
PZAN0019

FERTIGE BREITE	LICHTES BREITENMASS + 12 mm
FERTIGE HÖHE	LICHTES HOHENMASS + $X_1 + X_2$
BESTELLMASS CLIP	Falzstärke Fensterrahmen inklusiver Gummidichtung (Z_1 und Z_2)
VERFÜGBARE CLIPSMASSEN (Z_1 und Z_2)	Von 5 mm Zu 30 mm



SPANNRHAMEN MIT FEDERSTIFTE



Artikel-Nr.
PZAN0033

Der Insektenschutz wird im Fensterfach installiert, mit einem System aus Stiften und Vertiefungen mit Feder, aus Stahl.

Stattdessen bestehen das Rahmenprofil und die Eckwinkel aus Aluminium.

Für die Installation ist es erforderlich, das Fach an beiden vertikalen Seiten zu bohren, um das Gehäuse der Stifte einzusetzen.

Der Rahmen ist vielseitig einsetzbar und auch mit anderem Zubehör auf dem Markt kompatibel.



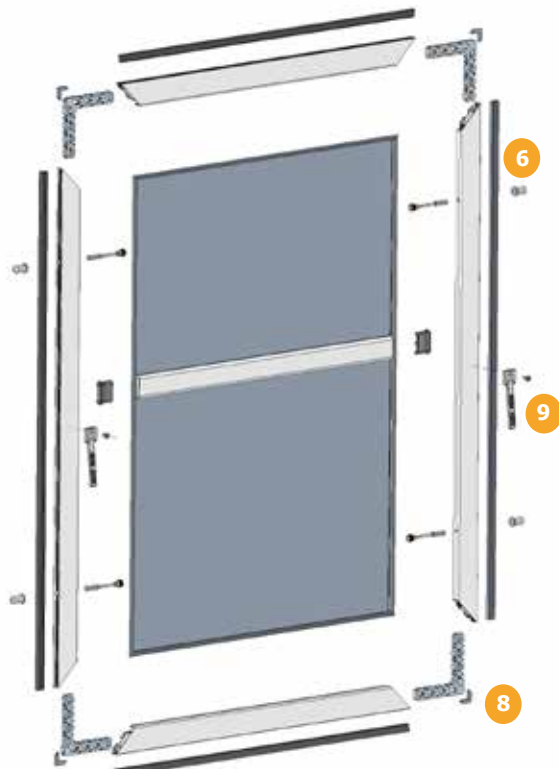
6. FEDERSTIFTE

System aus Stiften und Vertiefungen mit Feder zur Befestigung des Rahmens an der Wand.



9. GELENKIGE HALTEGRIFFE

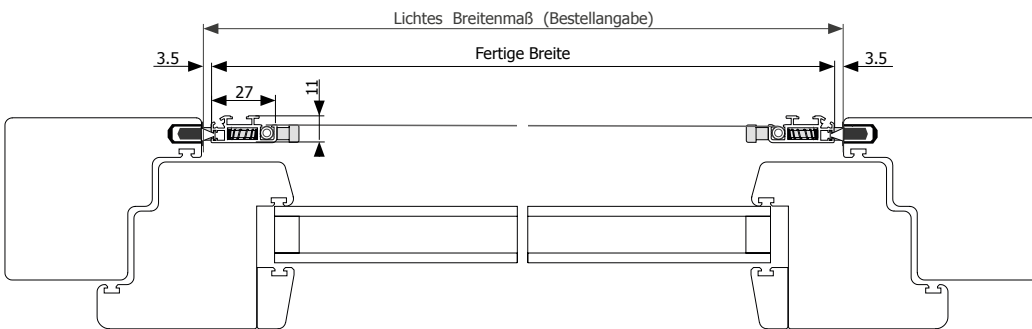
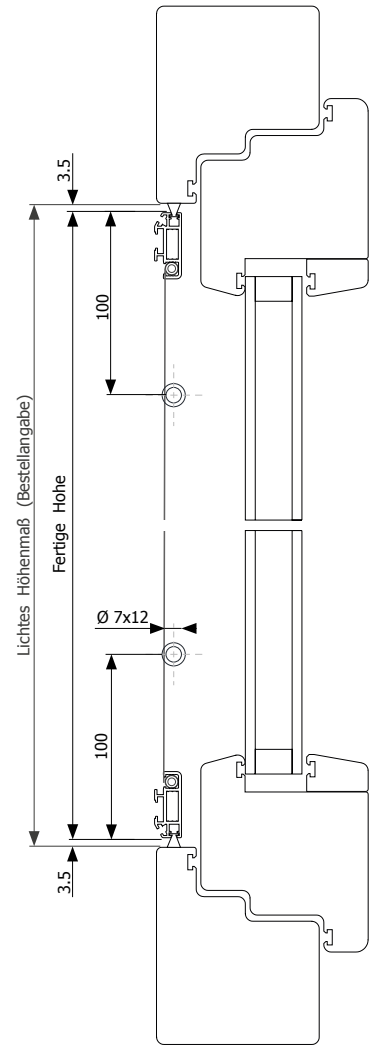
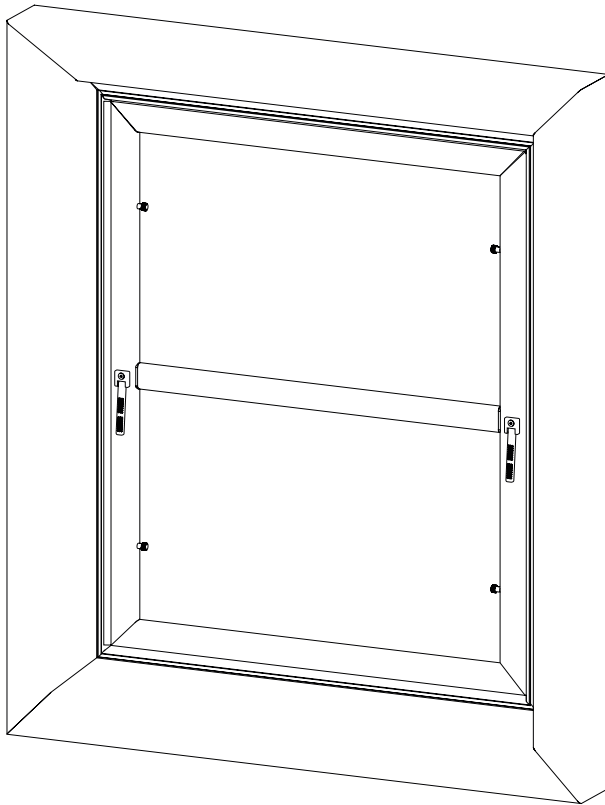
Gelenkige Haltegriffe aus Metall, um den Fensterrahmen während der Installationsphase zu halten.



8. ALU-ECK WINKEL

Langlebige und leichte Aluminiumkomponente. Es passt in das Rahmenprofil, um die 90 ° -Ecke perfekt zu schließen und zu verriegeln. Es garantiert eine hervorragende Abdichtung und Widerstandsfähigkeit des Systems.





FEDERSTIFTE BESTELLMAB

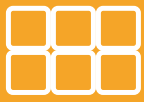


FEDERSTIFTE

Artikel-Nr.
PZAN0033

FERTIGE BREITE LICHTES BREITENMASS - 7 MM

FERTIGE HÖHE LICHTES HOHENMASS - 7 MM




LICHTSCHACHT

Artikel-Nr.
PZAN0035
PZAN0044

Lichtschacht ist das neue Proline-Produkt zum Schutz der Öffnungen von Untergeschosse. Diese Abdeckung ist an den Sicherheitsgittern von Garagen, Kellern oder anderen Umgebungen angebracht, die sich unter der Straßenoberfläche befinden, um das Eindringen von Laub, Schmutz und verschiedenen Insekten zu verhindern.

Die Lichtschachtabdeckung garantiert auch eine bessere Beleuchtung, was Energieeinsparungen ermöglicht und eine bessere Belüftung gewährleistet, indem Feuchtigkeit verhindert wird.



Die Dimensionen müssen in mm angegeben werden und zwar in Breite und in Höhe als.

FERTIGMASSE: Der Lichtschacht wird genau in den bestellten Maßen geliefert.

EMPFOHLENE MASSE

	MIN	MAX
B	-	2000
H	-	1300

Festrahmen Linie Lichtschacht PZAN0035 besteht aus Aluminium folie Streckmetall Gewebe.


Die Variante Lichtschacht PZAN0044 hingegen besteht aus Edelstahl Gewebe, ein praktisches Netz, das auch vor kleinen Nagetieren schützt. Das Gewebe lässt Licht und Luft durch und ist wetterfest.

LICHTSCHACHT MIT
EDELSTAHL GEWEBE V2A
Artikel-Nr. PZAN0044



AISI 304 NF 13 F 06

LICHTSCHACHT MIT
ALUMINIUM FOLIE STRECKMETALL
Artikel-Nr. PZAN0035



MG 6 X 3,33 AV 1 SP 1

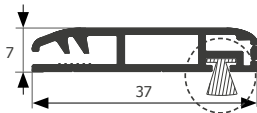
Beide Artikeln (PZAN0035 UND PZAN0044) sind in Version 1 und Version 2 verfügbar.

VERSION 1

Bei der Version 1 ist die Bürste im unteren Gehäuse der 4 Seiten eingesetzt. Die Standardgröße der Bürste ist 4,8x6 mm.

* Andere Größen auf Anfrage erhältlich.

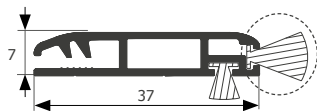
Die Größe der Bürste muss bei der Bestellung mitgeteilt werden und muss für alle 4 Seiten gleich sein.



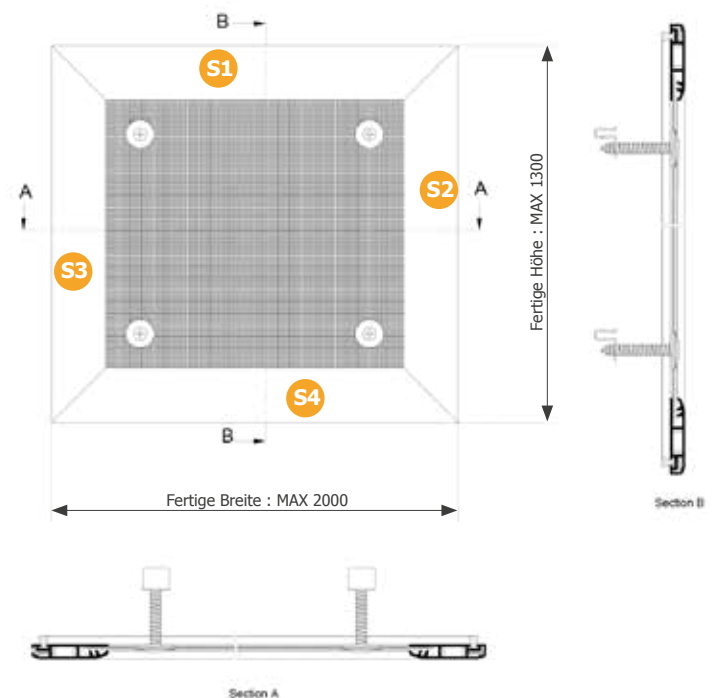
VERSION 2

Bei der Version 2 ist es möglich, die Bürste auch in das seitliche Gehäuse, ein- oder mehrseitig nach Wahl für einen Frontverschluss einzusetzen.

Die Größe der seitlichen Bürste ist 3,8x10 mm.



DRAUFSICHT



BÜRSTEN MASSE

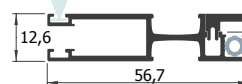
STANDARD-UNTERBÜRSTE (mm)	4,8 x 6					
STANDARD-FRONTBÜRSTE (mm)	3,8 x 10					
* UNTERBÜRSTE AUF ANFRAGE (mm)	4,8 x 8	4,8 x 10	4,8 x 12	4,8 x 14	4,8 x 16	4,8 x 18



SLY SCHIEBETÜR

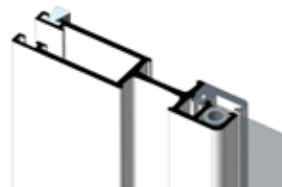
Die "Schiebetür" weist verschiedene Stärke auf, die sie zu einem leicht zu installierenden, kompakten Insektenschutz machen und ideal für kleine, aber vor allem große Fenster und Türen, zum Beispiel Schiebetüren, ohne dabei auf Ästhetik und Licht zu verzichten. Das Türprofil gewährleistet Robustheit bei minimaler Gestaltung und geringer Fläche. Außerdem garantiert seine Struktur einen ergonomischen Griff sowohl von außen als auch von innen.

Es kann einflügelig oder zweiflügelig realisiert werden, mit personalisierten Führungsschienen gemäß Einbausituation. Man kann auch das geschlossene Profil nach Bedarf anfragen, welches mit dem selbem Profil auf allen vier Seiten verfertigt wird.



TÜRPROFIL

Das Türprofil, mit reduzierten Abmessungen von 57 x 13, ermöglicht einen ergonomischen Griff von Schiebetür sowohl von außen als auch von innen. Es hat auch eine andere Besonderheit: das Verschlussprofil rundherum, um den Keder zu verbergen.



ECKWINKEL

Die Eckwinkel verbessert die Verbindung der inneren Ecke des Rahmens.



UNTERE ECKWINKEL

Sie besteht aus einem Material mit sehr robusten mechanischen Eigenschaften und schließt die Ecke genau und sicher ein. Es ermöglicht außerdem eine Höhenanpassung direkt auf die Führungsschiene von +1 mm und -1 mm durch einen 2,5 mm sechskantigen Schlüssel und ermöglicht die Ausrichtung des Türprofil.



Das mit Verschleißschutzmaterial überzogene Stahl-Kugellager sorgt für ein fließendes Gleiten und kann für eine mögliche Wartung leicht ausgetauscht werden, ohne dass Eingriffe an den Profilen erforderlich sind.

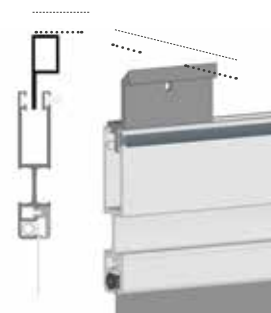
OBERE ECKWINKEL

Sie besteht aus einem Material mit sehr robusten mechanischen Eigenschaften und kann neben der präzisen und sicheren Winkelsicherung auch einen Türprofilschließmechanismus aufbauen.



BOHRSCHABLONE

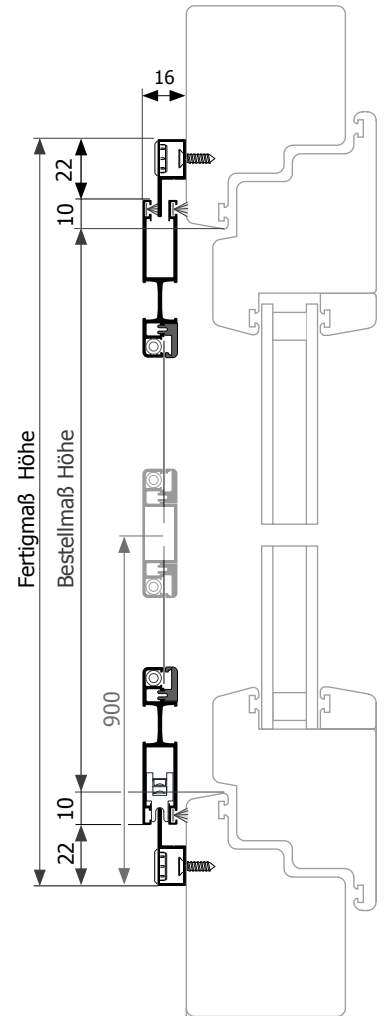

Nutzliches Werkzeug für die Montage der oberen Führungsschiene.



BESTELLMASSE STANDARD

Fertigmaß Breite
Bestellmaß Breite + 30 mm

Fertigmaß Höhe
Bestellmaß Höhe + 64 mm



STANDARDLIEFERBEDINGUNGEN


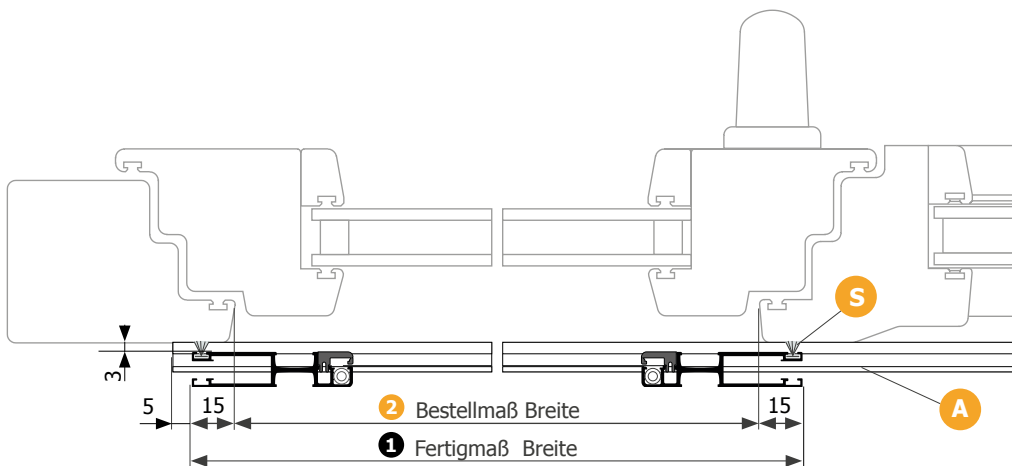
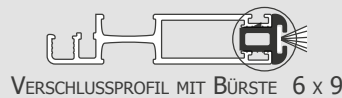
A LAUFSCHIENENLÄNGE = 2 x Fertigmaß BREITE + 10 mm

S STANDARDBÜRSTE: 4,8 x 8

ALTERNATIVE

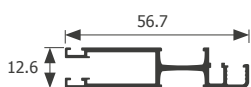
Laufschienenlänge angeben

* Oder geben Sie die Länge der Bürsten ein:
4,8 x 6/10/ 12/ 14/ 16/ 18/ 25

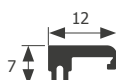


VERWENDETE PROFILE MIT STANDARDBÜRSTENDICHTUNG

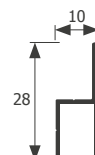
PRAL0057



PRAL0056




PRAL0058



PRAL0085





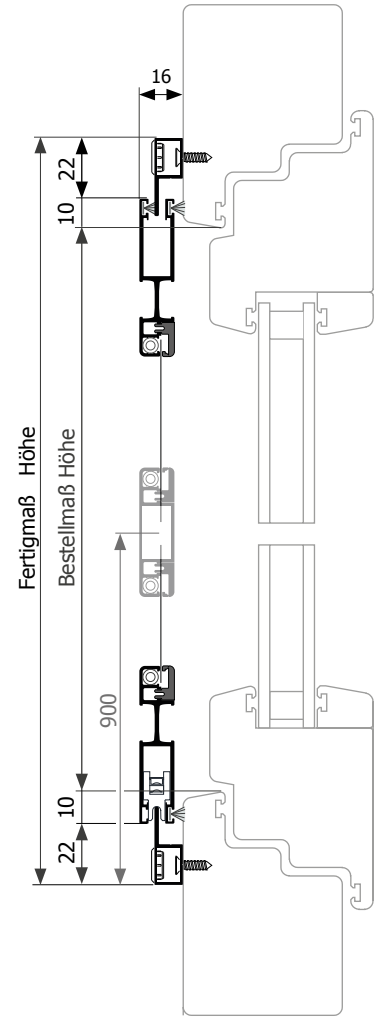
BESTELLMASSE STANDARD

Fertigmaß Breite

Bestellmaß Breite Türblendrahmen + 60 mm

Fertigmaß Höhe

Bestellmaß Höhe + 64 mm


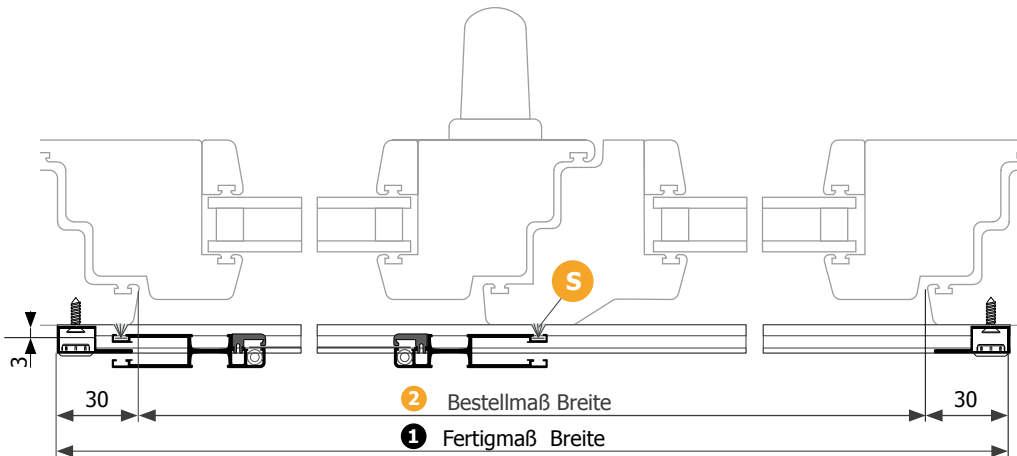


STANDARDLIEFERBEDINGUNGEN

S STANDARDBÜRSTE: 4,8 x 8

ALTERNATIVE

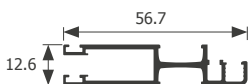
* Oder geben Sie die Länge der Bürsten ein:
4,8 x 6/10/ 12/ 14/ 16/ 18/ 25



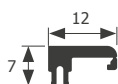
* INNENSICHT

VERWENDETE PROFILE MIT STANDARDBÜRSTENDICHTUNG

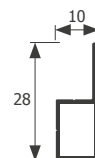
PRAL0057



PRAL0056



PRAL0058



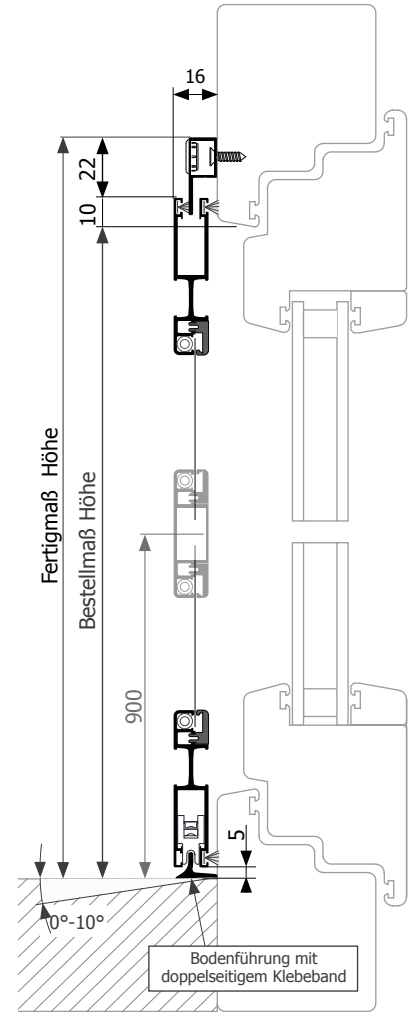

PRAL0085



BESTELLMASSE STANDARD

Fertigmaß Breite
Bestellmaß Breite + 30 mm

Fertigmaß Höhe
Bestellmaß Höhe + 32 mm



STANDARDLIEFERBEDINGUNGEN


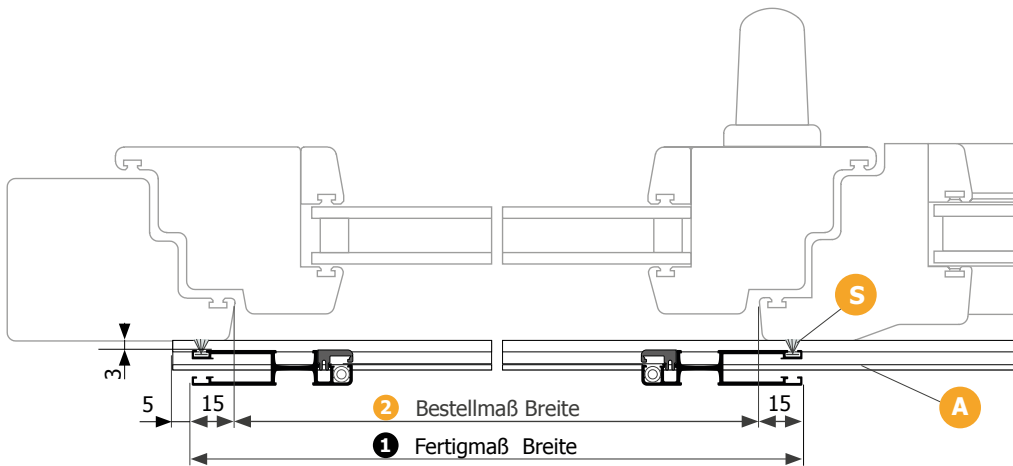
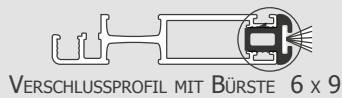
A LAUFSCHIENENLÄNGE = 2 x Fertigmaß BREITE + 10 MM

S STANDARDBÜRSTE: 4,8 x 8

ALTERNATIVE

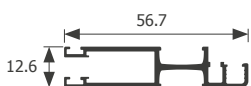
Laufschiene Länge angeben

* Oder geben Sie die Länge der Bürsten ein:
4,8 x 6/10/ 12/ 14/ 16/ 18/ 25

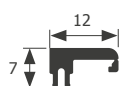


VERWENDETE PROFILE MIT STANDARDBÜRSTENDICHTUNG

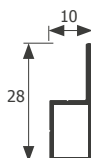
PRAL0057



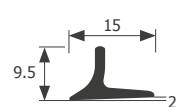
PRAL0056



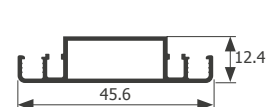
PRAL0058




PRAL0078



PRAL0085





BESTELLMASSE STANDARD

Fertigmaß Breite
Bestellmaß Breite + 30 mm

Fertigmaß Höhe
Bestellmaß Höhe + 32 mm



STANDARDLIEFERBEDINGUNGEN

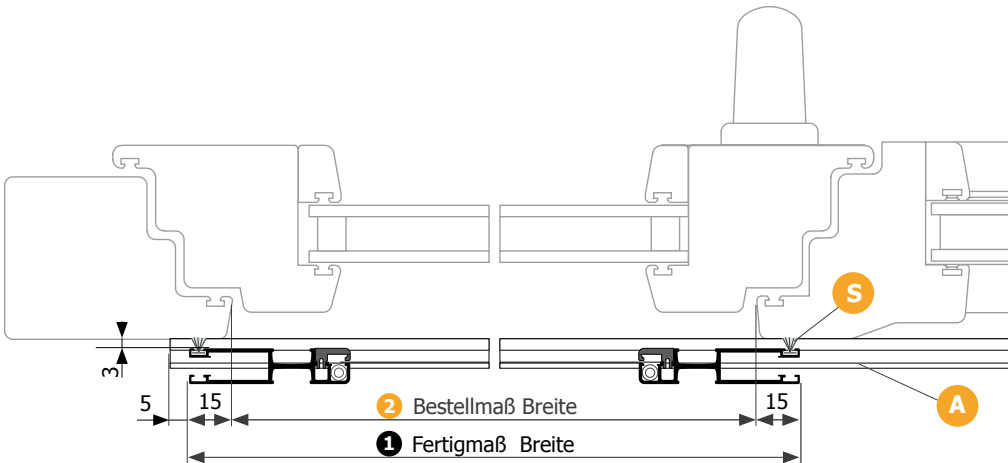
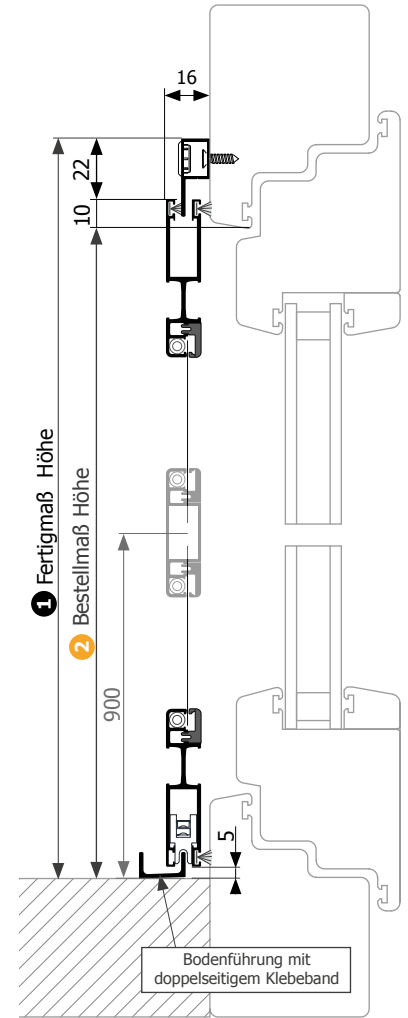
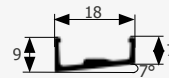
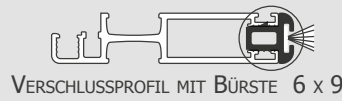
A LAUFSCHIENENLÄNGE = 2 x Fertigmaß BREITE + 10 MM

S STANDARDBÜRSTE: 4,8 x 8

ALTERNATIVE

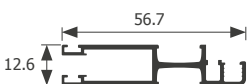
Laufschiene Länge angeben

* Oder geben Sie die Länge der Bürsten ein:
4,8 x 6/10/ 12/ 14/ 16/ 18/ 25

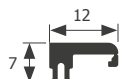


VERWENDETE PROFILE MIT STANDARDBÜRSTENDICHTUNG

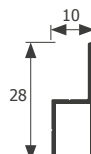
PRAL0057



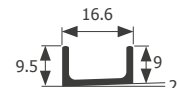
PRAL0056



PRAL0058



PRAL0086




PRAL0085



BESTELLMASSE STANDARD

Fertigmaß Breite
Bestellmaß Breite Türblendrahmen + 30 mm

Fertigmaß Höhe
Bestellmaß Höhe + 64 mm



STANDARDLIEFERBEDINGUNGEN


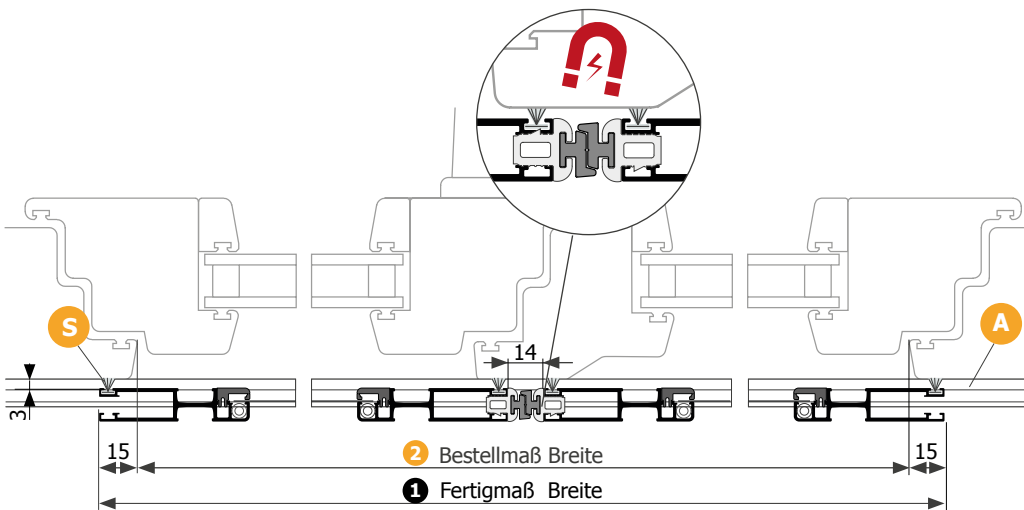
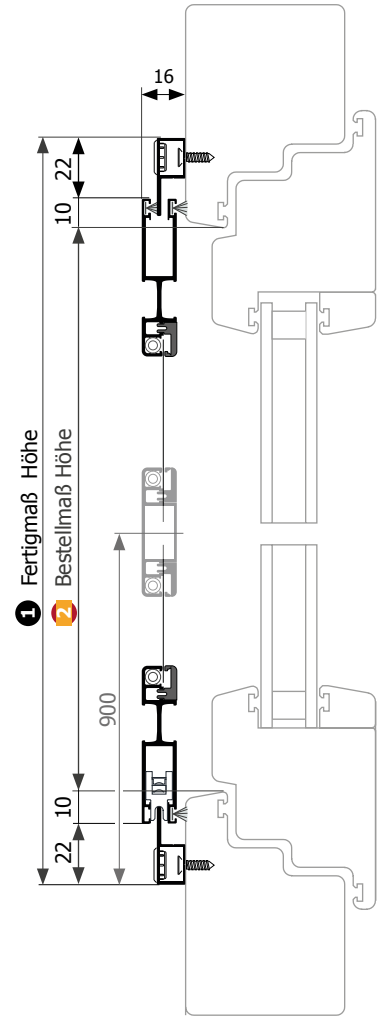
A LAUSCHIENENLÄNGE = 2 x Fertigmaß BREITE1 + 10 mm

S STANDARDBÜRSTE: 4,8 x 10

ALTERNATIVE

Laufschiene Länge angeben

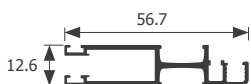
* Oder geben Sie die Länge der Bürsten ein:
4,8 x 6/10/ 12/ 14/ 16/ 18/ 25



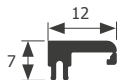
* INNENANSICHT

VERWENDETE PROFILE MIT STANDARDBÜRSTENDICHTUNG

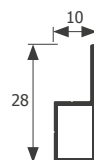
PRAL0057



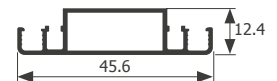
PRAL0056



PRAL0058



PRAL0085





BESTELLMASSE STANDARD

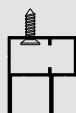
Fertigmaß Breite = Bestellmaß Breite

Fertigmaß Höhe
Bestellmaß Höhe - 2 mm



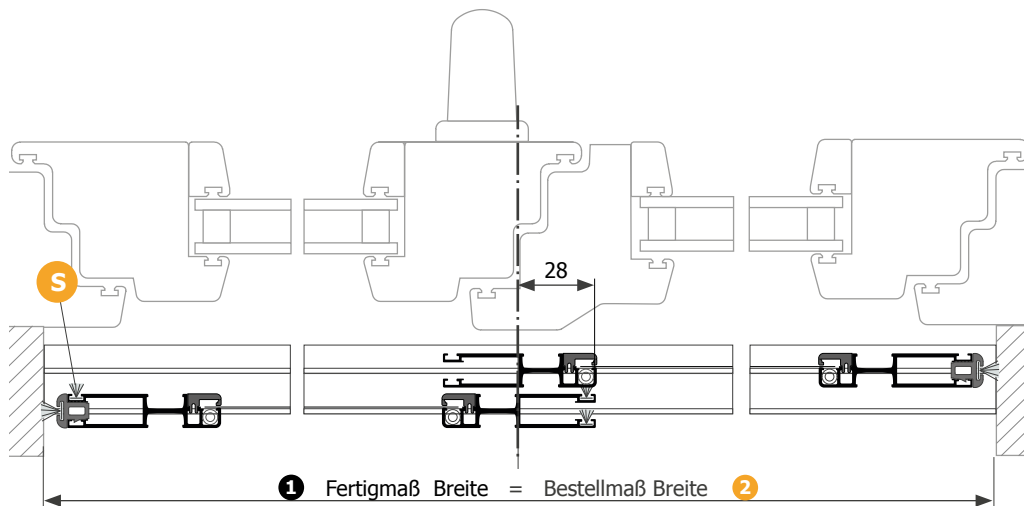
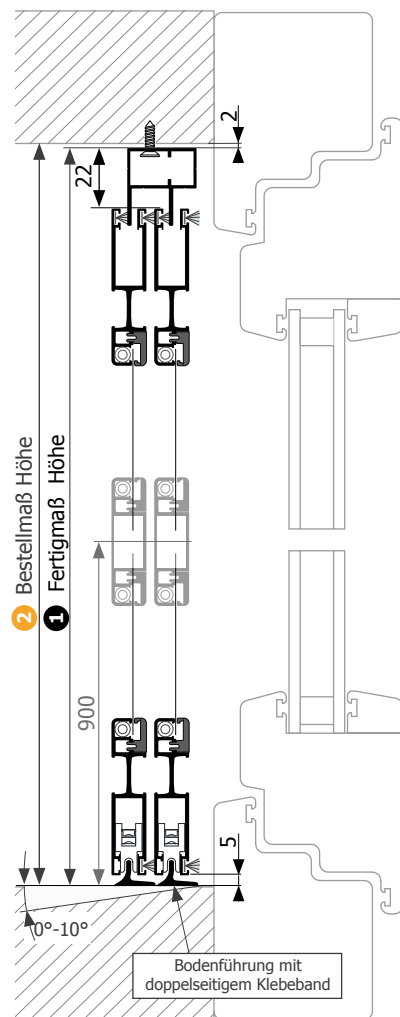
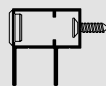
STANDARDLIEFERBEDINGUNGEN

S STANDARDBÜRSTE: 4,8 x 8



ALTERNATIVE

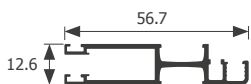
* Oder geben Sie die Länge der Bürsten ein:
4,8 x 6/10/ 12/ 14/ 16/ 18/ 25



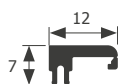
* INNENANSICHT

VERWENDETE PROFILE MIT STANDARDBÜRSTENDICHTUNG

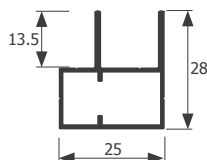
PRAL0057



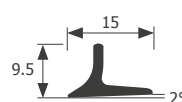
PRAL0056



PRAL0060



PRAL0078



PRAL0085



BESTELLMASSE STANDARD

Fertigmaß Breite

Bestellmaß Breite Türblendrahmen - 2 mm

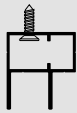
Fertigmaß Höhe

Bestellmaß Höhe - 2 mm



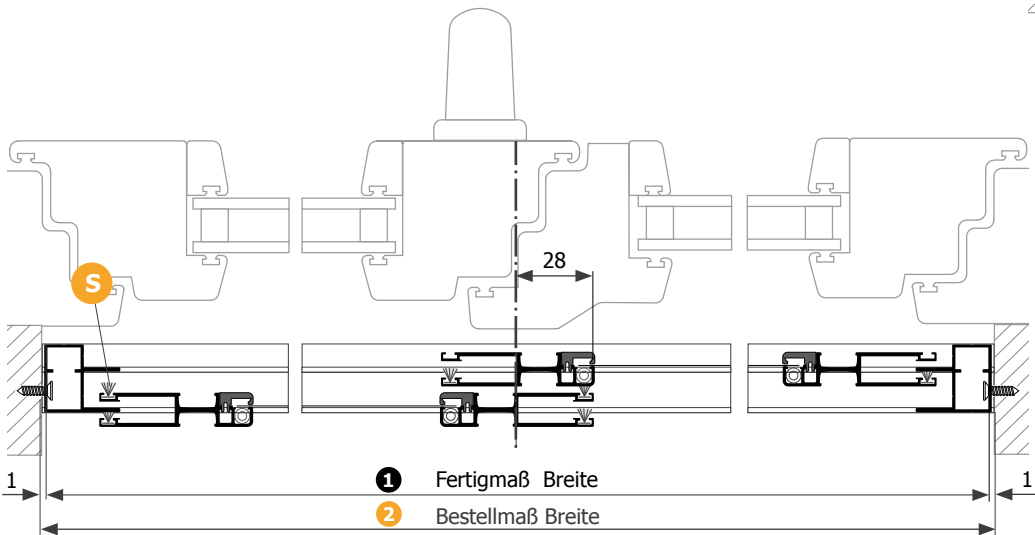
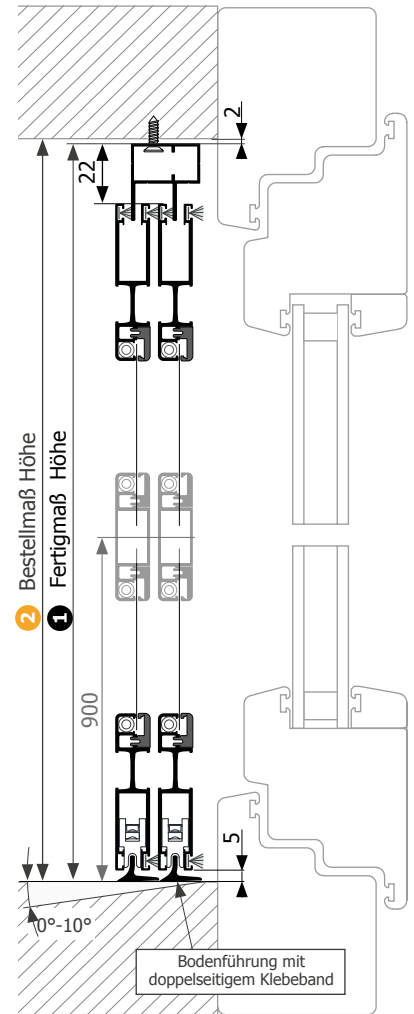
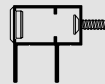
STANDARDLIEFERBEDINGUNGEN

S STANDARDBÜRSTE: 4,8 x 8



ALTERNATIVE

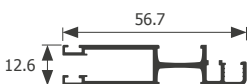
* Oder geben Sie die Länge der Bürsten ein:
4,8 x 6/10/ 12/ 14/ 16/ 18/ 25



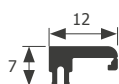
* INNENANSICHT

VERWENDETE PROFILE MIT STANDARDBÜRSTENDICHTUNG

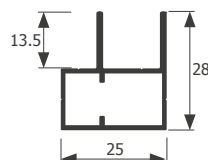
PRAL0057



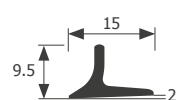
PRAL0056



PRAL0060




PRAL0078



PRAL0085

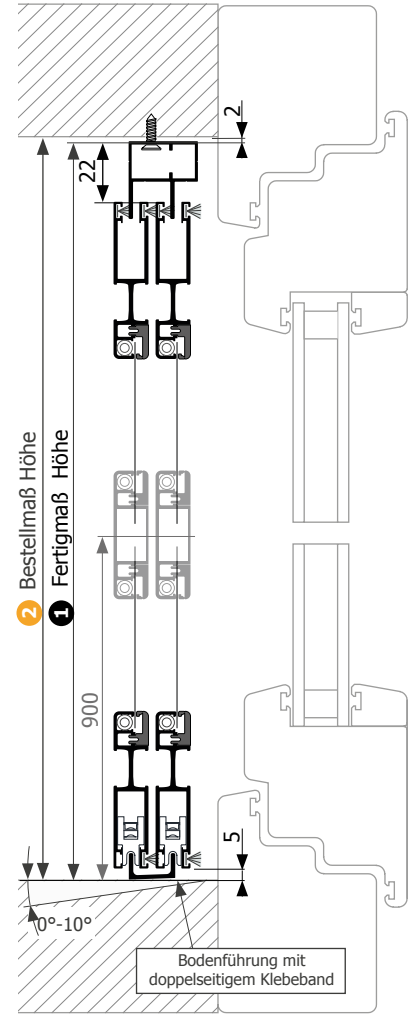




BESTELLMASSE STANDARD

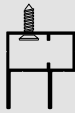
Fertigmaß Breite = Bestellmaß Breite

Fertigmaß Höhe
Bestellmaß Höhe - 2 mm



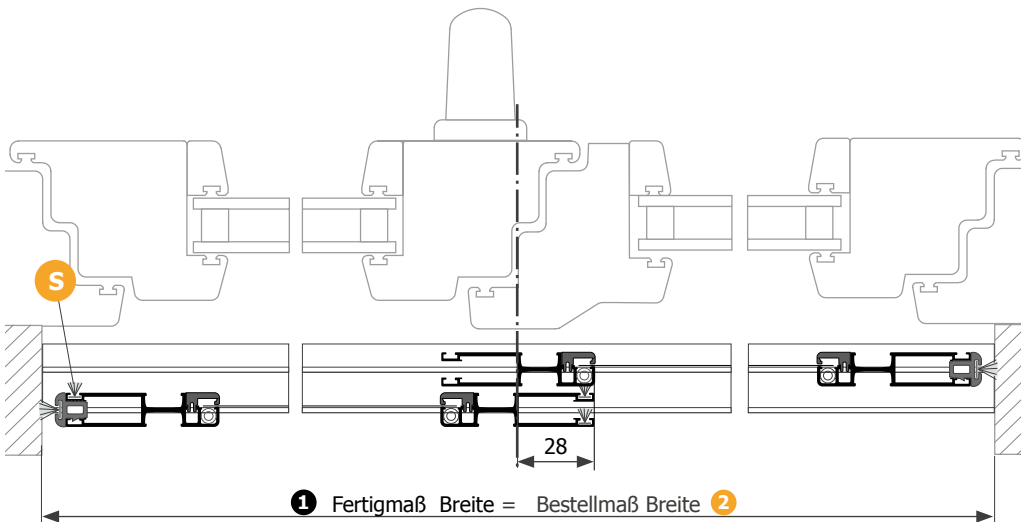
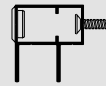
STANDARDLIEFERBEDINGUNGEN

S STANDARDBÜRSTE: 4,8 x 8



ALTERNATIVE

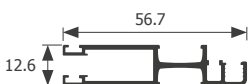
* Oder geben Sie die Länge der Bürsten ein:
4,8 x 6/10/ 12/ 14/ 16/ 18/ 25



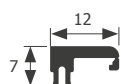
* INNENANSICHT

VERWENDETE PROFILE MIT STANDARDBÜRSTENDICHTUNG

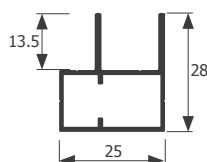
PRAL0057



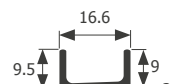
PRAL0056



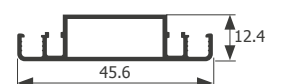
PRAL0060



PRAL0086



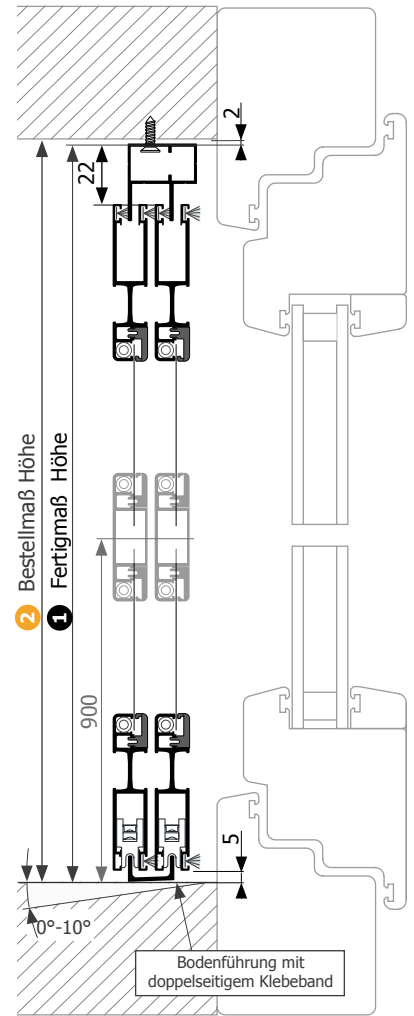
PRAL0085



BESTELLMASSE STANDARD

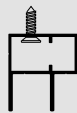
Fertigmaß Breite
Bestellmaß Breite Türblendrahmen - 2 mm

Fertigmaß Höhe
Bestellmaß Höhe - 2 mm



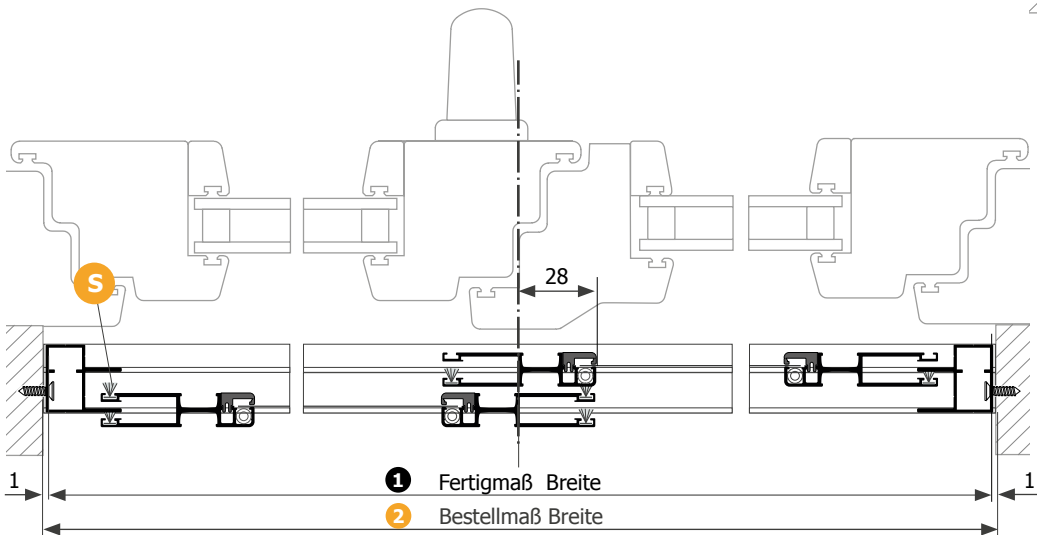
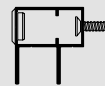
STANDARDLIEFERBEDINGUNGEN

S STANDARDBÜRSTE: 4,8 x 8



ALTERNATIVE

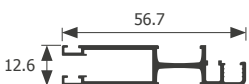
* Oder geben Sie die Länge der Bürsten ein:
4,8 x 6/10/ 12/ 14/ 16/ 18/ 25



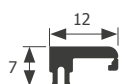
* INNENANSICHT

VERWENDETE PROFILE MIT STANDARDBÜRSTENDICHTUNG

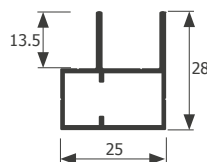
PRAL0057



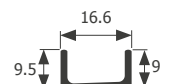
PRAL0056



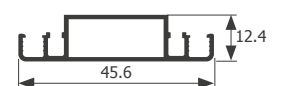
PRAL0060




PRAL0086



PRAL0085





BESTELLMASSE STANDARD

Fertigmaß Breite

Bestellmaß Breite Türblendrahmen + 60 mm

Fertigmaß Höhe

Bestellmaß Höhe + 64 mm

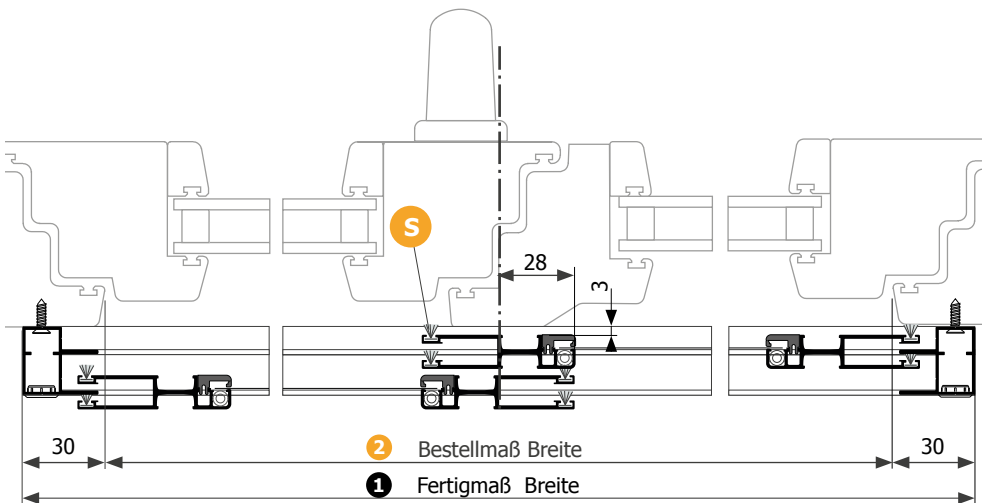
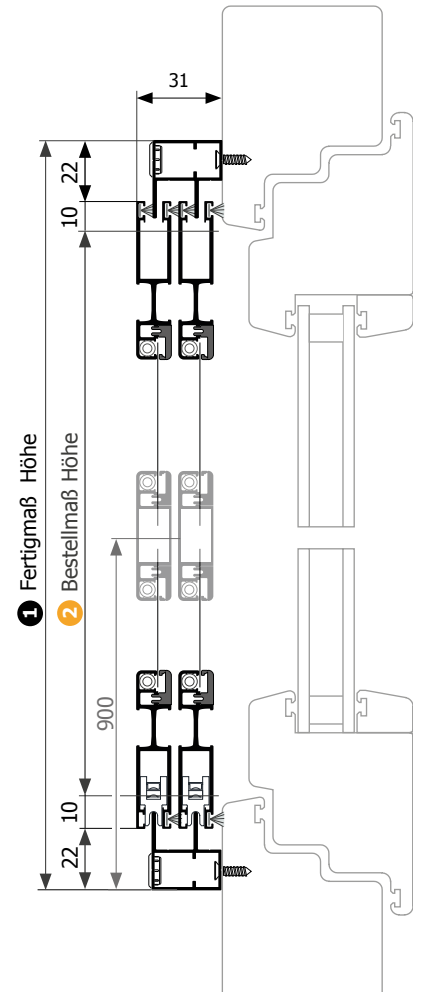


STANDARDLIEFERBEDINGUNGEN

S STANDARDBÜRSTE: 4,8 x 8

ALTERNATIVE

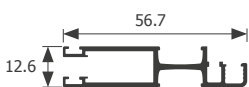
* Oder geben Sie die Länge der Bürsten ein:
4,8 x 6/10/ 12/ 14/ 16/ 18/ 25



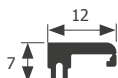
* INNENSICHT

VERWENDETE PROFILE MIT STANDARDBÜRSTENDICHTUNG

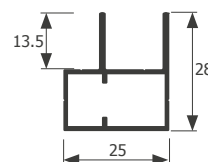
PRAL0057



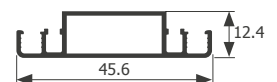
PRAL0056



PRAL0060




PRAL0085








FESTRAHMEN GEWEBE




Fiberglass Grau
STANDARD



Fiberglass Schwarz
AUF ANFRAGE



Light Net
AUF ANFRAGE



Alluminium
(SCHWARZ /GRAU)
AUF ANFRAGE

Polltex

Pollenschutz

Polltex ist ein Pollenschutz, der zum Einsetzen in starre Paneel-Systeme und auf Anfrage in Rollo-Systeme ohne Noppen geeignet ist.

Das Produkt eignet sich zum Filtern von Pollen, die in der Luft schweben, und ist daher eine Lösung für MENSCHEN MIT Pollenallergien. Die durchgeführten und zertifizierten Tests haben einen Pollenschutz von 97% ergeben. Dieses Netz führt eine Schutzfunktion aus, die das Eindringen von Pollen in den Innenraum verhindert. Auch viel kleinere Brennnesselpollen wurden fast vollständig gefiltert.

Das gleiche geschah mit Ambrosia, Gras und Birkenpollen.

Dieses Netzwerk kann auch Staubpartikel filtern.


ALLERGISCHE SYMPTOME

Das Polltex-Schutznetz schützt vor symptomatischen Erkrankungen, die sich durch den Kontakt des Pollens mit Nase, Augen oder Mund leicht zusammenziehen und innerhalb weniger Sekunden vom latenten in den aktiven Zustand übergehen.

In den meisten Fällen sind bei 1 von 3 Patienten die ersten Symptome Heuschnupfen, das sich später zu Pollenasthma entwickelt (dies wird als "Niveauänderung" bezeichnet - Übergang von der oberen Ebene der Nase zur unteren Ebene der Bronchien).


Wenn der Pollen den Hals angreift, verursacht er Halsschmerzen, Heiserkeit und ein Gefühl der Klaustrophobie.






FIBERGLASS GEWEBE

SCHUSSFADEN	18x16 • 1"
FARBE	grau / schwarz
VERWENDET MIT	rollo und festrahmen linie




LIGHT NET GEWEBE

SCHUSSFADEN	18x18 • 1"
FARBE	grau / schwarz
VERWENDET MIT	rollo und festrahmen linie




EYE GEWEBE

SCHUSSFADEN	20x20 • 1"
FARBE	schwarz
VERWENDET MIT	festrahmen linie




POLLTEX GEWEBE

SCHUSSFADEN	0,29 mm
FARBE	schwarz
VERWENDET MIT	festrahmen linie




PET SCREEN GEWEBE

SCHUSSFADEN	1,5x 1,7mm
FARBE	grau /schwarz
VERWENDET MIT	festrahmen linie



ALLUMINIO GEWEBE

SCHUSSFADEN	15x15 •1"
FARBE	grau/schwarz
VERWENDET MIT	festrahmen linie



INOX GEWEBE


SCHUSSFADEN	15x15 •1"
FARBE	grau
VERWENDET MIT	festrahmen linie




FARBEN

PROFILIEN FARBEN


STANDARD FARBEN




9016
GLÄNZEND




9006
MATT




7016
MATT




9005
MATT




8001
MATT



8014
MATT




8017
HALBGLÄNZEND



8077
MATT


FARBEN MIT AUFPREIS



SILBER ELOX

+ 4% auf fertige Produkte
+ 10% auf Rohstoffe

SONDERFARBEN




FARBE
AUF ANFRAGE

Verfügbarkeit überprüfen
Preise auf anfrage

WARNUNG!


Die in dieser Musterkarte wiedergegebenen abbildung können Änderungen durch die die typographische Genauigkeit unterliegen.

ZUBEHÖR FARBEN



Weiß

Mit 9016




Grau

Mit allen anderen
Profilfarben

 ACHTUNG!


- Das America Modell hat immer schwarz bürsten.

BÜRSTEN FARBEN



Grau

Mit 9016, 9006,
7016, Silber Elox



Schwarz

Mit 8001, 8014
8017, 8077

 ACHTUNG!

- Das America Modell hat immer schwarz Bürsten.

WARNUNG!

Die in dieser Musterkarte wiedergegebenen abbildung können Änderungen durch die die typographische Genauigkeit unterliegen.

Plisstek

Iltisweg 2, 50259 Pulheim
Tel. +49 176 231 265 59
support@plisstek.de

AUSGABE 2024



www.plisstek.de