

---

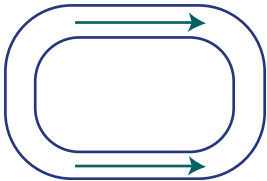
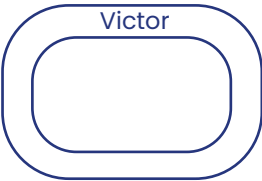
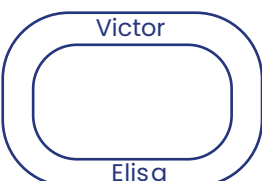
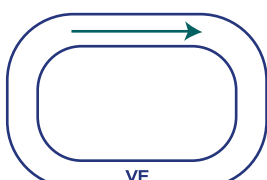

## Nos recommandations pour la gravure

Pour des raisons de lisibilité et pour garantir une gravure claire et nette, nous limitons le nombre de caractères que vous pouvez graver en fonction des bracelets.

Nous vous rappelons également de ne pas utiliser d'émojis dans votre texte de gravure.

Avant de soumettre votre texte, prenez le temps de bien le relire. Vérifiez chaque détail, notamment l'usage des majuscules et des minuscules, car nous graverons exactement ce que vous aurez saisi. Toute erreur ou omission dans votre texte apparaîtra telle quelle sur le bijou ou l'accessoire.

En suivant ces conseils, vous vous assurerez que votre bracelet personnalisé soit gravé avec précision et qu'il réponde pleinement à vos attentes.

Emplacements	Emplacements	Exemples de gravures	Exemples de gravures
<p><b>Face 1</b></p> <p>Gravure 1 (max 15 caractères)</p> <p>Gravure 2 (max 15 caractères)</p>		<p>Prénom : Victor</p> 	<p>Prénom 1 : Victor Prénom 2 : Elisa</p> 
<p><b>Face 2</b></p> <p>Gravure 3 (max 15 caractères)</p>		<p>Prénoms : <i>David &amp; Laure</i></p> 	<p>Phrase : <i>Mon amour</i></p> 