



WOODTOUCH





**MIELE NATURAL R10** nat. rett. **20x120** - 7<sup>7</sup>/<sub>8</sub>" x 47<sup>1</sup>/<sub>4</sub>"  
**W-CAGE MIELE** nat. rett. **60x120** - 23<sup>5</sup>/<sub>8</sub>" x 47<sup>1</sup>/<sub>4</sub>"

# NATURAL R10







# WOODTOUCH

a harmonious  
project

## PEZZI SPECIALI

Trims . Pieces Speciales . Formteile . Piezas Especiales . Специальные Изделия

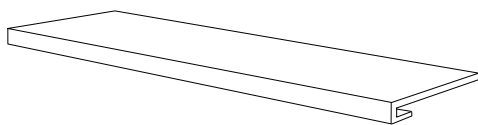


### BATTISCOPA - SKIRTING

4,6x120 - 1<sup>13/16</sup>"x47<sup>1/4</sup>"

Pcs. Box 6 - Ml. x Box 7,20

- |   |      |
|---|------|
| <b>EOMS</b> SBIANCATO NATURAL R10 RETT. | ● 28 |
| <b>EOMT</b> PAGLIA NATURAL R10 RETT.    | ● 28 |
| <b>EOMU</b> MIELE NATURAL R10 RETT.     | ● 28 |
| <b>EOMV</b> CORDA NATURAL R10 RETT.     | ● 28 |
| <b>EOMW</b> FUMO NATURAL R10 RETT.      | ● 28 |
| <b>EOMX</b> WENGE NATURAL R10 RETT.     | ● 28 |

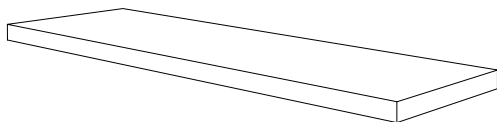


### GRADONE - STEP

33x120x3,2x3,2 (12<sup>15/16</sup>"x47<sup>1/4</sup>"x1<sup>1/4</sup>"x1<sup>1/4</sup>"

Pcs. Box 2 - Ml. x Box 2,40

- |                                     |       |   |       |
|-------------------------------------|-------|---|-------|
| <b>EOMZ</b> SBIANCATO SOFT R9 RETT. | ● 139 | <b>EON6</b> SBIANCATO NATURAL R10 RETT. | ● 139 |
| <b>EON0</b> PAGLIA SOFT R9 RETT.    | ● 139 | <b>EON7</b> PAGLIA NATURAL R10 RETT.    | ● 139 |
| <b>EON1</b> MIELE SOFT R9 RETT.     | ● 139 | <b>EON8</b> MIELE NATURAL R10 RETT.     | ● 139 |
| <b>EON2</b> CORDA SOFT R9 RETT.     | ● 139 | <b>EON9</b> CORDA NATURAL R10 RETT.     | ● 139 |
| <b>EON3</b> FUMO SOFT R9 RETT.      | ● 139 | <b>EONA</b> FUMO NATURAL R10 RETT.      | ● 139 |
| <b>EON4</b> WENGE SOFT R9 RETT.     | ● 139 | <b>EONC</b> WENGE NATURAL R10 RETT.     | ● 139 |

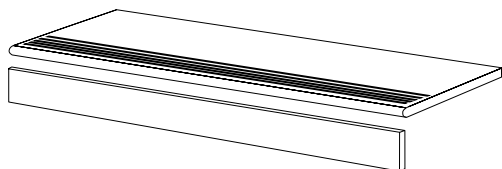


### ANGOLARE DX / SX - CORNER TILE DX / SX

33x120x3,2x3,2 (12<sup>15/16</sup>"x47<sup>1/4</sup>"x1<sup>1/4</sup>"x1<sup>1/4</sup>"

Pcs. Box 1 - Ml. x Box 1,20

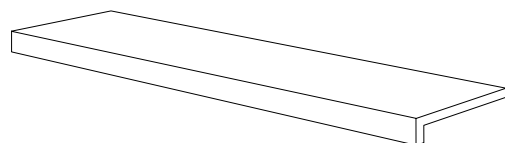
- |  |       |  |       |
|--|-------|--|-------|
| <b>EONE / EONM</b> SBIANCATO SOFT R9 RETT. | ● 142 | <b>EONU / EOP1</b> SBIANCATO NATURAL R10 RETT. | ● 142 |
| <b>EONF / EONN</b> PAGLIA SOFT R9 RETT.    | ● 142 | <b>EONV / EOP2</b> PAGLIA NATURAL R10 RETT.    | ● 142 |
| <b>EONG / EONP</b> MIELE SOFT R9 RETT.     | ● 142 | <b>EONW / EOP3</b> MIELE NATURAL R10 RETT.     | ● 142 |
| <b>EONH / EONQ</b> CORDA SOFT R9 RETT.     | ● 142 | <b>EONX / EOP4</b> CORDA NATURAL R10 RETT.     | ● 142 |
| <b>EONJ / EONR</b> FUMO SOFT R9 RETT.      | ● 142 | <b>EONY / EOP5</b> FUMO NATURAL R10 RETT.      | ● 142 |
| <b>EONK / EONS</b> WENGE SOFT R9 RETT.     | ● 142 | <b>EONZ / EOP6</b> WENGE NATURAL R10 RETT.     | ● 142 |

**20MM****PEZZI SPECIALI** Trims . Pieces Speciales . Formteile . Piezas Especiales . Специальные Изделия**GRADINO - STAIR TREAD**33x120 (12<sup>15/16</sup>"x47<sup>1/4</sup>")

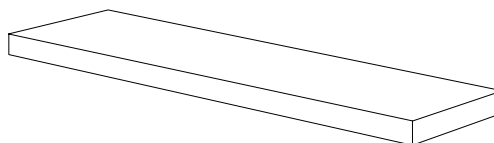
Pcs. Box 1 - Ml. x Box 1,20

**EOP8** SBIANCATO NAT. RETT. ● 137**EOP9** MIELE NAT. RETT. ● 137**EOPA** PAGLIA NAT. RETT. ● 137**EOPC** FUMO NAT. RETT. ● 137**ALZATA - RISER**16,5x120 (6<sup>1/2</sup>"x47<sup>1/4</sup>")

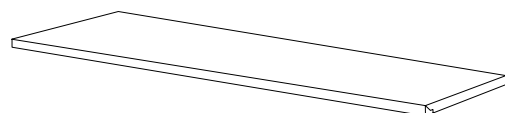
Pcs. Box 1 - Ml. x Box 1,20

**EOPE** SBIANCATO NAT. RETT. ● 58**EOPF** MIELE NAT. RETT. ● 58**EOPG** PAGLIA NAT. RETT. ● 58**EOPH** FUMO NAT. RETT. ● 58**GRADONE - STEP**33x120x5 (12<sup>15/16</sup>"x47<sup>1/4</sup>"x1<sup>5/16</sup>")

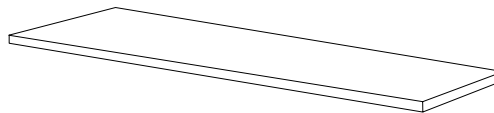
Pcs. Box 1 - Ml. x Box 1,20

**EOPK** SBIANCATO NAT. RETT. ● 139**EOPL** MIELE NAT. RETT. ● 139**EOPM** PAGLIA NAT. RETT. ● 139**EOPN** FUMO NAT. RETT. ● 139**ANGOLARE DX / SX - CORNER TILE DX / SX**33x120x5 (12<sup>15/16</sup>"x47<sup>1/4</sup>"x1<sup>5/16</sup>")

Pcs. Box 1 - Ml. x Box 1,20

**EOXM / EOXS** SBIANCATO NAT. RETT. ● 146**EOXN / EOXT** MIELE NAT. RETT. ● 146**EOXP / EOXV** PAGLIA NAT. RETT. ● 146**EOXQ / EOXW** FUMO NAT. RETT. ● 146**TERMINALE - ENDINGPIECE**33x120x2,5 (12<sup>15/16</sup>"x47<sup>1/4</sup>"x1<sup>5/16</sup>")

Pcs. Box 1 - Ml. x Box 1,20

**EOPV** SBIANCATO NAT. RETT. ● 139**EOPW** MIELE NAT. RETT. ● 139**EOPX** PAGLIA NAT. RETT. ● 139**EOPY** FUMO NAT. RETT. ● 139**ANGOLO TERMINALE - ENDINGPIECE CORNER**33x120x2,5 (12<sup>15/16</sup>"x47<sup>1/4</sup>"x1<sup>5/16</sup>")

Pcs. Box 1 - Ml. x Box 1,20

**EOQ0 / EG05** SBIANCATO NAT. RETT. ● 146**EOQ1 / EG06** MIELE NAT. RETT. ● 146**EOQ2 / EG07** PAGLIA NAT. RETT. ● 146**EOQ3 / EG08** FUMO NAT. RETT. ● 146



<b>CARATTERISTICHE TECNICHE</b> Technical Features - Caracteristiques Techniques - Technische Eigenschaften Technische Eigenschaften - Caracteristicas Tecnicas - Технические Характеристики		<b>NORMA</b> Standard - Norme Norm - Norma - Норма	<b>VALORI</b> Value - Valeur Vorgabe - Valor - Средние			
	<b>PLANARITÀ</b> Flatness - Planéité - Ebenflächigkeit - Planaridad - Плоскостность	UNI EN ISO 10545/2	± 0,26% / ± 1,5 mm			
		ASTM C485 CALIBRATED ± 0,75% (MAX ± 0,09 in)	-			
		ASTM C485 RECTIFIED ± 0,40% (MAX ± 0,05 IN-SIZE ≤ 60 cm) (MAX ± 0,07 IN-SIZE > 60 cm)	± 0,25%			
	<b>ASSORBIMENTO D'ACQUA (VALORE MEDIO IN %)</b> Water absorption (Average value expressed in %) - Absorption d'eau (Valeur moyenne en %) Wasseraufnahme (Durchschnittswert in %) - Absorción de agua (Valor medio en %) Поглощение воды	UNI EN ISO 10545/3 ≤ 0,5 %	CONFORME			
		ASTM C373	COMPLIANT			
	<b>RESISTENZA ALLA FLESSIONE</b> Modulus of rupture - Resistance a la flexion - Biegefestigkeit Resistencia a la flexion - Прочность на изгиб	<b>SPESSORE</b>	<b>10 mm</b>	<b>20MM</b>		
		UNI EN ISO 10545/4	≥ 50 N/mm <sup>2</sup>	≥ 50 N/mm <sup>2</sup>		
	<b>FORZA DI ROTTURA</b> Breaking strength - Résistance à la rupture - Bruchlast Resistencia a la rotura - Разрывное усилие	UNI EN ISO 10545/4	≥ 2000 N	≥ 4000 N		
		ASTM C648	250 Lbs	700 Lbs		
	<b>RESISTENZA AL GELO</b> Frost resistance - Résistance au gel - Frostbeständigkeit Resistencia a las heladas - Морозостойкость	UNI EN ISO 10545/12	CONFORME			
		ASTM C1026	UNAFFECTED			
	<b>RESISTENZA CHIMICA</b> <b>AD ALTE E BASSE CONCENTRAZIONI DI ACIDI E BASI</b> Chemical resistance to high and low acid and basic concentrations Résistance chimique aux hautes et basses concentrations d'acides et de bases Chemikalienfestigkeit bei hohen und niedrigen Konzentrationen von Säuren und Basen Resistencia química con concentraciones altas y bajas de ácidos y bases Химическая стойкость к высоким и низким концентрациям кислот и щелочей	UNI EN ISO 10545/13	A - LA - HA			
		ASTM C-650	UNAFFECTED			
	<b>RESISTENZA ALLE MACCHIE</b> Stain resistance - Résistance aux taches - Fleckenbeständigkeit Resistencia a las manchas - Стойкость к образованию пятен	UNI EN ISO 10545/14	5			
		CTI 81-7D	NO EVIDENT VARIATION			
	<b>COEFFICIENTE DI ATTRITO</b> Slip resistance - Coefficient de glissement - Rutschfestigkeit Barfußbereich Coeficiente de atrito medio - Коэффициент трения		<b>SOFT R9</b>	<b>NATURAL R10</b>	<b>TECNICA R11</b>	<b>20 MM.</b>
		DIN 51130	R9	R10	R11	R11
		DIN 51097	-	B (A+B)	C (A+B+C)	C (A+B+C)
		ANSI A 137.1- 2012 DCOF (SECTION 9.6)	-	WET ≥ 0,42	WET ≥ 0,42	WET ≥ 0,42
		B.C.R.A.	-	≥ 0,40	≥ 0,40	≥ 0,40
		AS 4586: 2013 Slip resistance classification of new pedestrian surface materials	-	P2	P4	P4
		BS 7976-2: 2002 Pendulum testers	-	< 36 Moderate Slip Potential	> 36 Low Slip Potential	> 36 Low Slip Potential
ENV 12633-2006 Method of determination of unpolished and polished slip/skid resistance value	-	2	3	3		

Per maggiori chiarimenti sui dati tecnici e sulla garanzia consultare il catalogo generale in vigore.  
For further information on technical specifications, please consult our up-dated general catalogue.  
Pour toutes informations supplémentaires sur les données techniques et sur les garanties, veuillez consulter le catalogue général en vigueur.  
Für weitere Informationen über technische Daten und Garantie beziehen sie sich bitte auf den aktuellen Gesamtkatalog.  
Para ulteriores informaciones sobre los datos técnicos y la garantía, vease el catalogo general en vigor.  
Более подробную информацию о технических данных и гарантии смотрите в действующем сводном катал.



Formato (cm) Size (cm) Format (cm) Tamaño (cm) Формат (cm)	Spessore (mm) Thickness (mm) Épaisseur (mm) Stärke (mm) Espesor (mm) Толщина (mm)	Pz. x Mq. Pieces x Sqm Pcs / M <sup>2</sup> Stk. x Qm Pzs x Mc. Шт. x Кв.М.	Pz. x Scat. Pieces x Box Pcs / Bte Stk. x Krt. Pzs x Caja Шт. x Кор.	Mq. x Scat. Sqm x Box M <sup>2</sup> / Bte Qm x Krt. Mc. x Caja Кв.М. x Кор.	Peso x Scat. (Kg) Weight x Box (Kg) Poids / Bte (Kg) Gewicht x Krt. (Kg) Peso x Caja (Kg) Вес x Кор. (Kg)	Scat. x Pal. Boxes x Pal. Bte / Pal. Krt. x Pal. Cajas x Pal. Кор. x Подд.	Mq. x Pal. Sqm x Pal. M <sup>2</sup> / Pal. Qm x Pal. Mc. x Pal. Кв.М x Подд.	Peso x Pal. (Kg) Weight x Pal. (Kg) Poids / Pal. (Kg) Gewicht x Pal. (Kg) Peso x Pal. (Kg) Вес x Подд (Kg)
20x120 Natural R10 - Soft R9 - Tecnica R11	10	2,78	4	0,960	22,85	40	38,40	914
22,5x180 Natural R10	10	2,47	4	1,620	41,57	36	58,32	1497
40x120 Naturale 20MM	20	2,03	1	0,480	22,46	48	23,04	1078
20x40 Decoro Cage Box	10	12,5	5	0,400	8,51	70	28,00	596
60x120 Decoro W-Cage Natural	10	1,39	2	1,440	33,54	36	51,84	1207

A Brand of Emileramica S.r.l. a socio unico

P.2  
**L'HARMONIE D'UN PROJET**

**3 surfaces 6 nuances chromatiques**  
Élégance naturelle et vocation technique coexistent dans Woodtouch, une collection inspirée par la beauté des chênes brossés et vernis. Elle se décline en trois finitions de surface spécialement conçues pour assurer des performances optimales quelque soit le domaine d'application.  
La série est embellie par le décor Cage, disponible dans toutes les couleurs et caractérisée par des découpes transversales et longitudinales qui fractionnent la surface, ajoutant de la contemporanéité et de l'originalité à l'ensemble.  
La solution idéale pour un design continu et harmonieux qui transmet la saveur unique du bois à toutes les ambiances.

P.32  
**20MM**

**EXTÉRIEURS DE GRANDE VALEUR ESTHÉTIQUE**

Woodtouch 20mm offre la possibilité de réaliser des espaces extérieurs d'une grande valeur esthétique, sans toutefois renoncer aux prestations techniques. Les caractéristiques spécifiques de Woodtouch 20mm permettent d'intégrer parfaitement le matériau à l'environnement ambiant, offrant la possibilité de créer simplement et efficacement des parcours faciles à nettoyer. L'épaisseur de Woodtouch 20mm garantit une résistance élevée aux charges et aux sollicitations, la rendant idéale pour l'intérieur et l'extérieur des espaces publics.  
Woodtouch 20mm est facile à poser sur l'herbe, le sable et le gravier. Une fois collé sur chape, le produit permet de réaliser des sols carrossables pour des espaces industriels et commerciaux. Idéal pour rampes d'accès et garages. Woodtouch 20mm est idéale pour la création de planchers surélevés.

P.2  
**DIE HARMONIE EINES PROJEKTS**

**3 Oberflächen 6 Farbvarianten**  
Natürliche Eleganz und hoher technischer Anspruch verbinden sich in Woodtouch, einer Kollektion, die die Schönheit von gebürstetem und lackiertem Eichenholz nachempfunden. Die drei Oberflächen wurden eigens für hohe Leistungsmerkmale in jedem Anwendungsbereich entwickelt.  
Die Serie umfasst das in allen Farben erhältliche Dekor Cage mit feinen, längs und quer verlaufenden Rillen, das dem Belag einen modernen, originellen Akzent verleiht.  
Die ideale Lösung für eine durchgehende, harmonische Gestaltung, die die einzigartige Ausstrahlung von Holz auf alle Räume überträgt.

P.32  
**20MM**

**AUSSENBEREICHE MIT WERTIGER AUSSTRAHLUNG**

Woodtouch 20mm bietet eine wertige Optik und ausgezeichnete Leistungsmerkmale und ist die ideale Lösung für die Gestaltung von Außenbereichen. Die spezifischen Eigenschaften von Woodtouch 20mm gestatten eine perfekte Einbindung des Materials in den räumlichen Kontext und die einfache Gestaltung von Geh- und Fahrwegen im Außenbereich. Die hohe Fliesenstärke von Woodtouch 20mm gewährleistet eine ausgezeichnete Robustheit. Damit erweist sich die Kollektion als ideal für öffentliche Innenund Außenbereiche. Woodtouch 20mm lässt sich problemlos auf Gras, Sand und Kies verlegen. Für befahrbare industrielle und gewerbliche Bodenbeläge empfiehlt sich die Verbundverlegung auf Estrich. Ideal für Zufahrten und Garagen. Woodtouch 20mm ist die perfekte Lösung für Doppelböden.

P.2  
**LA ARMONÍA DE UN PROYECTO**

**3 superficies, 6 variedades cromáticas**  
La elegancia natural y la vocación técnica conviven en Woodtouch, la colección inspirada en la belleza de los robles cepillados y pintados, articulada en tres acabados superficiales estudiados expresamente para ofrecer prestaciones excelentes en cualquier finalidad de uso.  
La serie se enriquece con la decoración Cage, disponible en todos los colores y caracterizada por las incisiones transversales y longitudinales que cortan la superficie añadiendo un toque de contemporaneidad y originalidad al conjunto.  
La solución ideal para un diseño continuo y armónico que transmite el inconfundible sabor de la madera a todos los espacios.

P.32  
**20MM**

**EXTERIORES DE GRAN VALOR ESTÉTICO**

Woodtouch 20mm ofrece la posibilidad de revestir espacios exteriores de modo estéticamente muy agradable sin por ello tener que renunciar a unas magnificas prestaciones técnicas. Las características específicas de Woodtouch 20mm permiten integrar perfectamente el material en el entorno, brindando la posibilidad de crear de manera sencilla y eficaz caminos y carriles al aire libre. El elevado grosor de Woodtouch 20mm garantiza una considerable resistencia, hecho por el que este tipo de material resulta de lo más idóneo para ámbitos públicos, tanto interiores como exteriores. Woodtouch 20mm se puede colocar fácilmente sobre superficies tan diversas como la hierba, la arena y la grava. Colocado con cola sobre la capa de relleno, permite realizar pavimentaciones transitables industriales y comerciales. Ideal para rampas de acceso y garajes. Woodtouch 20mm es un material de lo más dóneo para la creación.

P.2  
**ГАРМОНИЧНОСТЬ ПРОЕКТА**

**3 отделки поверхности, 6 цветовых вариантов**  
Натуральная элегантность и техническое призвание уживаются в коллекции Woodtouch, вдохновленной красотой окрашенной и обработанной щеткой древесины дуба. Коллекция предлагает три отделки поверхности, разработанные специально для обеспечения наилучших характеристик в любой сфере назначения.  
Серию пополняет доступный во всех цветах коллекции декор Cage с рассекающими его поверхность поперечными и продольными надрезами, который наделяет керамический ансамбль современностью и оригинальностью.  
Это - идеальное предложение для создания гармоничного и согласованного дизайна, приносящего несравненную красоту дерева во все интерьеры.  
или же дополнять, сочетаясь как с теплыми цветами, так и с холодными тонами.

P.32  
**20MM**

**НАРУЖНОЕ ОФОРМЛЕНИЕ С ВЫСОКОЙ ЭСТЕТИЧЕСКОЙ ЦЕННОСТЬЮ**

С помощью представленной в коллекции Woodtouch 20mm можно обустроить открытые площадки, придавая им высокую эстетическую ценность и не поступаясь какими-либо техническими характеристиками. Благодаря особым свойствам представленная в коллекции Woodtouch 20mm гармонирует с окружающей средой. С ее помощью можно легко проложить надежные дорожки и переходы вне помещений. Представленная в коллекции Woodtouch 20mm отличается высокой прочностью, а потому идеально подходит для обустройства помещений общественных зданий и прилегающих территорий. Представленная в коллекции Woodtouch 20mm легко укладывается на траву, песок и щебень. Укладка на клей поверх стяжки позволяет обустроить территорию для проезда на промышленных и коммерческих предприятиях. Идеально подходит для наклонных въездов и гаражей. Представленная в коллекции Woodtouch 20mm идеально подходит для монтажа фальшполов.



WOODTOUCH

a harmonious project