

Shale

GRES PORCELLANATO
PORCELAIN STONEWARE

NATURAL
INSIDE

Moon

Sand

Taupe **NEW COLOR**

Greige

Ash

Dark

Il dinamismo grafico, il controllo cromatico e lo studio dei segni metamorfici **si rivelano sull'inedita superficie**, equilibrata ma soprattutto autentica.

Graphic dynamism, chromatic control and studied metamorphic traits are all revealed on the **new surface**, which is well-balanced but above all authentic.

9 mm



120x120 cm
47^{1/4}" x 47^{1/4}"



80x160 cm
31^{1/2}" x 62^{7/8}"



80x80 cm
31^{1/2}" x 31^{1/2}"



60x120 cm
23^{1/2}" x 47^{1/4}"
ANTISLIP
R11 / A+B+C



60x60 cm
23^{1/2}" x 23^{1/2}"

NOT RECTIFIED



30x60 cm
11^{7/8}" x 23^{1/2}"
ANTISLIP
R11 / A+B+C



30x60 cm
11^{7/8}" x 23^{1/2}"
RIBBED



15x60 cm
6" x 23^{1/2}"



10x60 cm
4" x 23^{1/2}"
ONLY RIBBED



10x30 cm
4" x 11^{7/8}"

20 mm OPEN



60x120 cm
23^{1/2}" x 47^{1/4}"



60x60 cm
23^{1/2}" x 23^{1/2}"

Die grafische Dynamik, die farbliche Gestaltung und das Zusammenspiel der metamorphischen Zeichen kommen auf dieser neuen, ausgeglichenen, aber vor allen Dingen **authentischen Oberfläche** in ihrer gesamten Fülle zum Ausdruck.

Le dynamisme graphique, la maîtrise chromatique et l'étude des signes métamorphiques sont révélés sur une surface inédite, équilibrée, mais surtout authentique.

El dinamismo gráfico, el control cromatico y el estudio de los rasgos metamórficos se revelan en la **superficie inédita**, equilibrada pero sobre todo auténtica.

Динамичные линии, цветовая гамма и исследование особенностей метаморфической горной породы находят свое отражение в **уникальной поверхности плитки**, гармоничной и в то же время создающей впечатление подлинности.

TAUPE, NEW COLOR.

Le nuove tonalità Taupe esprimono un design naturale e autentico; avvolgono gli spazi dedicati al benessere con calde gradazioni cromatiche e trasferiscono accoglienza e grande luminosità.

The new Taupe shades express a natural and authentic design; envelop the spaces dedicated to well-being with warm chromatic gradations and transfer warmth and great brightness.

Der neue Farbton Taupe drückt ein natürliches und authentisches Design aus, umhüllt die Räume mit warmen Farbabstufungen und überträgt Wärme und große Helligkeit.

Les nouvelles tonalités Taupe expriment un design naturel et authentique: enveloppent les espaces consacrés au bien-être avec chaudes nuances chromatiques et transfèrent accueil et grande luminosité.

Los nuevos tonos Taupe expresan un diseño natural y auténtico; envuelven los espacios dedicados al bienestar con cálidas gradaciones cromáticas y transfieren calidez y gran luminosidad.

Новые оттенки Taupe выражают естественный и аутентичный дизайн; они окутывают пространство, предназначенные для комфорта теплыми цветовыми градациями и передают гостеприимство и большую яркость.





WALL: TAUPE RIBBED 60x120 - TAUPE 60x120 - MOON MURETTO A SPACCO 30x30
ANGOLARE ESTERNO ASSEMBLATO 45° 30x120 20mm - GRADONE ASSEMBLATO 30x120 20mm
FLOOR: TAUPE 60x120 20mm - TAUPE 30x120 20mm



OPEN[®]

REWRITING OUTDOOR SURFACES

OPEN è il progetto di superfici per esterno realizzate in gres porcellanato tecnico con spessore extra 2 cm. Attraverso funzionalità e soluzioni tecniche impareggiabili, OPEN **garantisce la massima flessibilità di utilizzo per i grandi spazi pubblici e residenziali.**

The OPEN project offers outdoor surfaces in 2 cm thick technical porcelain stoneware. With its unique functionality and technical solutions, OPEN **ensures maximum flexibility of use in large-scale public and residential spaces.**

TAUPE



WALL: NUANCES SALVIA 120x260x0,6
FLOOR: TAUPE 60x120 20mm - ALZATA CON SCURETTO 20x120 20mm
ANGOLARE INTERNO COSA LUCIDA 45° 30x120 20mm - GRADONE COSTA LUCIDA 30x120 20mm



ANGOLARE INTERNO COSTA LUCIDA
POLISHED EDGE INNER CORNER
30X120

GRADONE COSTA LUCIDA
POLISHED EDGE STEP TREAD
30X120

OPEN[®]
REWRITING OUTDOOR SURFACES

COMPLETE RANGE OF SPECIAL PIECES.

Un completo sistema di accessori e pezzi funzionali, assicura la massima continuità progettuale fino al minimo dettaglio architettonico.

A complete system of functional accessories and pieces ensure maximum design continuity right down to the smallest architectonic detail.



60x120 cm
23¹/₂"x47¹/₄"



60x60 cm
23¹/₂"x23¹/₂"



taupe sand greige

OPEN vervollständigt alle Funktionsteile des Außenbereichs durch ein komplettes System von Formteilen, die auf alle Bodenbeläge abgestimmt sind.

OPEN complète l'aménagement de toutes les zones fonctionnelles extérieures, grâce à un ensemble complet de pièces spéciales qui s'adaptent à tous les revêtements plans.

OPEN completa todas las partes funcionales del exterior mediante un completo sistema de piezas especiales coordinadas con todos los suelos planos.

В коллекции OPEN имеется широкая гамма специальных и фасонных частей для максимального упрощения укладки покрытий в узких местах.

OPEN[®]
REWRITING OUTDOOR SURFACES

Attraverso le superfici da esterno in spessore 20 mm, Shale risponde a un'idea di naturale continuità tra in&out. Le due tecnologie coniugano forza e bellezza armonizzando gli spazi dell'architettura moderna.

With outdoor surfaces 20 mm thick, Shale responds to an idea of natural continuity between inside & out. The two technologies combine strength and beauty, harmonising the spaces of modern architecture.

Mit den 20 mm dicken Verkleidungen für den Außenbereich reagiert Shale auf die Idee der natürlichen Kontinuität zwischen in&out. Die beiden Technologien verbinden Kraft und Schönheit und harmonisieren die Räume der modernen Architektur.

À travers les surfaces pour extérieur d'une épaisseur de 20 mm, Shale poursuit une idée de continuité naturelle entre l'intérieur et l'extérieur. Les deux technologies allient la force et la beauté en harmonisant les espaces de l'architecture moderne.

Mediante las superficies para exteriores de 20 mm de espesor, Shale es el resultado de una idea de continuidad natural entre interior y exterior. Las dos tecnologías combinan fuerza y belleza, armonizando los espacios de la arquitectura moderna.

Коллекция Shale включает в себя плитку толщиной 20 мм для наружной отделки, позволяя естественным образом сочетать оформление внутри и вне помещений. Применение двух технологий дает возможность объединить прочность с эстетикой, создавая гармонию пространств современных сооружений.







FLOOR INDOOR: GREIGE 80x160
FLOOR OUTDOOR: GREIGE 20mm 60x120
CHIMNEY: GREIGE 60x120

Natural inside

DARK



FLOOR INDOOR: DARK 60x120
FLOOR OUTDOOR: LOFT COTTON 30x120 20mm
WORK PLAN: MARBLE EXPERIENCE OROBICO GREY 160x320x0,6





RIBBED, LA VARIABILITÀ CHE UNISCE.

RIBBED, THE VARIABILITY THAT UNITES.

Le superfici **Ribbed** possiedono il fascino della materia sempre in movimento. Attraverso l'**equilibrata tridimensionalità e un design lineare**, le pareti si uniscono per raccontare un gusto intramontabile.

Ribbed surfaces bring the **captivation of an ever-moving material**. With **balanced three-dimensionality and a linear design**, the walls come together to convey timeless taste.

Ribbed: so unterschiedlich, so einheitlich.
Ribbed-Oberflächen zeigen den Reiz von immer in Bewegung stehendem Material. Mit der ausgewogenen Dreidimensionalität und dem linearen Design berichten die Wände einstimmig über einen unvergänglichen Geschmack.

Ribbed, la fluctuation qui unit.
Les surfaces Ribbed possèdent le charme de la matière toujours en mouvement. À travers l'aspect tridimensionnel équilibré et un design linéaire, les murs se fondent les uns dans les autres pour apporter un style intemporel.

Ribbed, la variabilidad que combina.
Las superficies Ribbed poseen el encanto del material siempre en movimiento. A través de la tridimensionalidad equilibrada y un diseño lineal, las paredes se combinan para plasmar un aire atemporal.

Ribbed, объединяющая переменчивость.
Плитка типа Ribbed завораживает ощущением постоянно движущегося материала. Уравновешенность объема и линейный рисунок этой плитки на стенах объединяют пространство, подчеркивая красоту окружения.



MOON / DARK



FLOOR: MOON 60x120
WALL: DARK RIBBED 60x120



Ogni modulo Shale concede sensazioni sempre nuove. La materia, finemente morbida, rivela i dettagli minerali e le caratteristiche impalpabili della pietra a spacco. **Tutte le suggestioni naturali unite alle superfici tridimensionali Ribbed, sigillano un patto con lo spazio, equilibrato e rigoroso.**

Every Shale module offers ever-changing sensations. The material, with its fine softness, reveals the mineral details and delicate characteristics of split stone. **All these natural qualities come together with Ribbed three-dimensional surfaces, making a pact with space: balance and order.**

**ESSENZA
NATURALE.
NATURAL
ESSENCE.**



Natürliche Essenz.
Jedes Shale Modul weckt stets neue Empfindungen. Die feine und weiche Materie lässt die mineralischen Details und die nicht tastbaren Eigenschaften des gespaltenen Steins zum Vorschein kommen. **Alle natürlichen, mit den dreidimensionalen Oberflächen Ribbed verbundenen Eindrücke schließen einen Pakt mit dem Raum: Ausgleich und Strenge.**

Essence naturelle.
Chaque module Shale offre des sensations sans cesse renouvelées. La matière, subtile et douce, fait apparaître des détails minéraux et des caractéristiques insoupçonnables de la pierre en fente. **Toutes les propositions naturelles alliées aux surfaces tridimensionnelles Ribbed, donnent naissance à un espace équilibré et rigoureux.**

Esencia natural.
Cada módulo Shale concede sensaciones siempre nuevas. El material, finamente suave, revela los detalles minerales y las características impalpables de la piedra partida. **Todas las sugerencias naturales combinadas con las superficies tridimensionales Ribbed sellan un pacto con el espacio, equilibrado y sobrio.**

Суть природы.
Каждый модуль коллекции Shale создает какие-то новые ощущения. Отличающийся мягкостью материал во всей полноте раскрывает рисунок, присущий горной породе, и неосозаемые характеристики этого слоистого камня. **Эти качества воплощаются в объемных поверхностях Ribbed, находясь в точном согласии с окружающим пространством.**



FLOOR INDOOR: ASH 60x120 - 60x60 - 30x60
FLOOR OUTDOOR: LOFT LEATHER 30x120
STORE COUNTER: METALINE IRON 160x320x0,6



VOCAZIONE TECNICA. TECHNICAL CALLING.

É lo spazio che chiede performance e bellezza; per questa ragione Shale interpreta i luoghi dell'ospitalità e dell'edilizia privata con le **caratteristiche di resistenza e realismo estetico che da sempre contraddistinguono le superfici tecniche Italgraniti.**

It is space itself that demands performance and beauty; that is why Shale offers hospitality spaces and private buildings the **strength and aesthetic realism that have always characterised Italgraniti technical surfaces.**

Technische Ausgereiftheit.

Es ist der Raum, der Performance und Schönheit fordert; aus diesem Grund interpretiert Shale die Stätten der Gastlichkeit und des privaten Bauwesens mit den **Eigenschaften des Widerstands und des ästhetischen Realismus, die die technischen Oberflächen von Italgraniti schon immer gekennzeichnet haben.**

Finalité technique

L'espace exige performances et beauté ; c'est pour cette raison que Shale interprète les lieux de l'hospitalité et du bâtiment privé avec les **caractéristiques de résistance et réalisme esthétique qui, depuis toujours, caractérisent les surfaces techniques Italgraniti.**

Vocación técnica

Es el espacio el que exige rendimiento y belleza; es por eso que Shale aporta a los ambientes de hospitalidad y de la construcción privada las **características de resistencia y realismo estético que desde siempre han caracterizado las superficies técnicas Italgraniti.**

Техническое соответствие

Назначение используемого пространства определяет требования к характеристикам и эстетическому виду материала. Вот поэтому плитка Shale, используемая для отделки интерьеров отелей и индивидуального жилья, отличается **высокой стойкостью к воздействию различных факторов и удивительно достоверным воссозданием фактуры материала - то есть теми качествами, которые неизменно присущи плитке технического назначения компании Italgraniti.**



WALL: SAND RIBBED 60x120 - SAND 30x60
FLOOR: SAND 60x60



LA COMBINAZIONE TRA FORMA E COLORE. COMBINING SHAPE AND COLOUR.

Shale unisce magistralmente molti elementi. All'interno delle forme **convergono i preziosi dettagli della pietra di riferimento** e, attraverso il colore, emergono le ricercate nuance progettate per l'abitare contemporaneo. Il tutto riflette **combinazioni materiche uniche e avvolgenti.**

Shale masterfully brings together many different elements. Within the shapes, the **precious details of the original stone** converge and, through the colour, stylish nuances designed for contemporary living emerge. Reflecting **unique and fascinating material combinations.**

Die Kombination von Form und Farbe. Shale vereint meisterhaft viele Elemente. In den Formen treffen die **kostbaren Details des inspirierenden Steins** aufeinander, und durch die Farbe entstehen die raffinierten Nuancen für das zeitgenössische Leben. All dies spiegelt **einzigartige und umhüllende Materialkombinationen wider.**

La combinaison de la forme et de la couleur. Shale unit avec brio de nombreux éléments. À l'intérieur des formes, convergent les **détails nobles de la pierre de référence** et, à travers la couleur, émergent les nuances recherchées et conçues pour l'habitat contemporain. L'ensemble reflète **des combinaisons matérielles uniques et enveloppantes.**

La combinación de forma y color. Shale combina magistralmente muchos elementos. Los preciosos detalles de la piedra de referencia convergen en el interior de las formas y a través del color emergen los matices sofisticados diseñados para las estancias contemporáneas. El conjunto refleja **combinaciones materiales únicas y envolventes.**

В коллекции Shale искусно объединяются разнообразные элементы. Внутри структуры плитки **сходятся удивительные узоры, присущие сланцевым породам**, а с помощью цвета подчеркивается изысканность деталей, разработанных специально для оформления современных жилых интерьеров. В результате возникают **уникальные сочетания материала с ощущением особого уюта.**





Shale

INFORMAZIONI TECNICHE / TECHNICAL INFORMATION

GRES PORCELLANATO - RETTIFICATO / PORCELAIN STONEWARE - RECTIFIED

FEINSTEINZEUG - KALIBRIERT / GRES CERAME - RECTIFIÉ / GRES PORCELANICO - RECTIFICADO / КЕРАМОГРАНИТ - РЕТИФИЦИРОВАННЫЙ

CONFORMING TO STANDARDS

EN 14411 ISO 13006 APPENDICE G GRUPPO BIa UGL con $E_b \leq 0,5\%$



BENDING
STRENGTH



FROST
RESISTANCE



CHEMICALS
RESISTANCE



STAIN
RESISTANCE



RECTIFIED



NOT RECTIFIED



ANSI A326.3 > 0,42
NATURALE / MATTE



R11 / A+B+C
ANTISLIP
OPEN



ANSI A326.3 > 0,42
ANTISLIP
OPEN

9 mm

MOON

Naturale / Matte - UGL
120x120 - 80x160 - 80x80 - 60x120 - 60x60 - 30x60 - 15x60 - 10x30

Antislip - UGL
60x120

Antislip - UGL
30x60 not rectified*



Ribbed - UGL
60x120 - 30x60 - 10x60



9 mm

	120x120 cm	80x160 cm	80x80 cm	60x120 cm	60x60 cm	30x60 cm	Not rectified*			
SUPERFICIE SURFACE	47 ¹¹⁶ x 47 ¹¹⁶ ''	31 ¹² x 62 ⁷⁸ ''	31 ¹² x 31 ¹² ''	23 ¹² x 47 ¹¹⁶ ''	23 ¹² x 23 ¹² ''	11 ⁷⁸ x 23 ¹² ''	30x60 cm	15x60 cm	10x60 cm	10x30 cm
Naturale / Matte / Natur / Naturel / Natural / Матовый	SL0112	SL01GA	SL0188	SL01BA	SL0168	SL0163		SL01L15		SL01L3
Ribbed				SL01BAR		SL0163R			SL01L1R	
Antislip				SL01BAA			SL0160A			

9 mm + 20 mm OPEN

SAND

Naturale / Matte - UGL
80x160 - 80x80 - 60x120 - 60x60 - 30x60 - 15x60 - 10x30

Antislip - UGL
60x120

Antislip - UGL
30x60 not rectified*

OPEN - UGL
60x120 - 60x60



Ribbed - UGL
60x120 - 30x60 - 10x60



9 mm

	120x120 cm	80x160 cm	80x80 cm	60x120 cm	60x60 cm	30x60 cm	Not rectified*			
SUPERFICIE SURFACE	47 ¹¹⁶ x 47 ¹¹⁶ ''	31 ¹² x 62 ⁷⁸ ''	31 ¹² x 31 ¹² ''	23 ¹² x 47 ¹¹⁶ ''	23 ¹² x 23 ¹² ''	11 ⁷⁸ x 23 ¹² ''	30x60 cm	15x60 cm	10x60 cm	10x30 cm
Naturale / Matte / Natur / Naturel / Natural / Матовый	SL0212	SL02GA	SL0288	SL02BA	SL0268	SL0263		SL02L15		SL02L3
Ribbed				SL02BAR		SL0263R			SL02L1R	
Antislip				SL02BAA			SL0260A			

20 mm OPEN

	60x120 cm	60x60 cm		
SUPERFICIE SURFACE	23 ¹² x 47 ¹¹⁶ ''	23 ¹² x 23 ¹² ''		
Antislip	SL02BA2	SL02682		



V3
HIGH



HEAVY TRAFFIC
TRAFFICO INTENSO



NOT RECTIFIED

Naturale / Matte
Antislip

* Non rettificato,
piastrella con bordi naturali.
Unrectified, tile with natural edges.

■ 9 mm + ■ 20 mm OPEN

TAUPE

Naturale / Matte - UGL
80x160 - 80x80 - 60x120 - 60x60 - 30x60 - 15x60 - 10x30

Antislip - UGL
60x120

OPEN - UGL
60x120 - 60x60



Ribbed - UGL
60x120 - 30x60 - 10x60



	■ 9 mm									
SUPERFICIE SURFACE	120x120 cm 47 ^{1/8} "x47 ^{1/8} "	80x160 cm 31 ^{1/2} "x62 ^{7/8} "	80x80 cm 31 ^{1/2} "x31 ^{1/2} "	60x120 cm 23 ^{1/2} "x47 ^{1/8} "	60x60 cm 23 ^{1/2} "x23 ^{1/2} "	30x60 cm 11 ^{7/8} "x23 ^{1/2} "	15x60 cm 6"x23 ^{1/2} "	10x60 cm 4"x23 ^{1/2} "	10x30 cm 4"x11 ^{7/8} "	
Naturale / Matte / Natur / Naturel / Natural / Матовый	SL0612	SL06GA	SL0688	SL06BA	SL0668	SL0663	SL06L15		SL06L3	
Ribbed				SL06BAR		SL0663R		SL06L1R		
Antislip				SL06BAA						

	■ 20 mm OPEN	
SUPERFICIE SURFACE	60x120 cm 23 ^{1/2} "x47 ^{1/8} "	60x60 cm 23 ^{1/2} "x23 ^{1/2} "
Antislip	SL06BA2	SL06682

■ 9 mm + ■ 20 mm OPEN

GREIGE

Naturale / Matte - UGL
80x160 - 80x80 - 60x120 - 60x60 - 30x60 - 15x60 - 10x30

Antislip - UGL
60x120

Antislip - UGL
30x60 not rectified*

OPEN - UGL
60x120 - 60x60

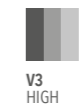


Ribbed - UGL
60x120 - 30x60 - 10x60



	■ 9 mm										
SUPERFICIE SURFACE	120x120 cm 47 ^{1/8} "x47 ^{1/8} "	80x160 cm 31 ^{1/2} "x62 ^{7/8} "	80x80 cm 31 ^{1/2} "x31 ^{1/2} "	60x120 cm 23 ^{1/2} "x47 ^{1/8} "	60x60 cm 23 ^{1/2} "x23 ^{1/2} "	30x60 cm 11 ^{7/8} "x23 ^{1/2} "	30x60 cm 11 ^{7/8} "x23 ^{1/2} "	15x60 cm 6"x23 ^{1/2} "	10x60 cm 4"x23 ^{1/2} "	10x30 cm 4"x11 ^{7/8} "	
Naturale / Matte / Natur / Naturel / Natural / Матовый	SL0312	SL03GA	SL0388	SL03BA	SL0368	SL0363	Not rectified*		SL03L15	SL03L3	
Ribbed				SL03BAR		SL0363R				SL03L1R	
Antislip				SL03BAA			SL0360A				

	■ 20 mm OPEN	
SUPERFICIE SURFACE	60x120 cm 23 ^{1/2} "x47 ^{1/8} "	60x60 cm 23 ^{1/2} "x23 ^{1/2} "
Antislip	SL03BA2	SL03682



Naturale / Matte
Antislip

* Non rettificato,
piastrella con bordi naturali.
Unrectified, tile with natural edges.


9 mm

ASH


Naturale / Matte - UGL
80x160 - 80x80 - 60x120 - 60x60 - 30x60 - 15x60 - 10x30

Antislip - UGL
60x120

Antislip - UGL
30x60 not rectified*



Ribbed - UGL
60x120 - 30x60 - 10x60



	9 mm									
							Not rectified*			
SUPERFICIE SURFACE	120x120 cm 47 ^{1/8} "x47 ^{1/8} "	80x160 cm 31 ^{1/2} "x62 ^{7/8} "	80x80 cm 31 ^{1/2} "x31 ^{1/2} "	60x120 cm 23 ^{1/2} "x47 ^{1/8} "	60x60 cm 23 ^{1/2} "x23 ^{1/2} "	30x60 cm 11 ^{7/8} "x23 ^{1/2} "	30x60 cm 11 ^{7/8} "x23 ^{1/2} "	15x60 cm 6"x23 ^{1/2} "	10x60 cm 4"x23 ^{1/2} "	10x30 cm 4"x11 ^{7/8} "
Naturale / Matte / Natur / Naturel / Natural / Матовый	SL0412 ■	SL04GA ■	SL0488 ■	SL04BA ■	SL0468 ■	SL0463 ■		SL04L15 ■		SL04L3 ■
Ribbed				SL04BAR ■		SL0463R ■			SL04L1R ■	
Antislip				SL04BAA ■			SL0460A ■			

9 mm

DARK

Naturale / Matte - UGL
80x160 - 80x80 - 60x120 - 60x60 - 30x60 - 15x60 - 10x30

Antislip - UGL
60x120



Ribbed - UGL
60x120 - 30x60 - 10x60



	9 mm									
SUPERFICIE SURFACE	120x120 cm 47 ^{1/8} "x47 ^{1/8} "	80x160 cm 31 ^{1/2} "x62 ^{7/8} "	80x80 cm 31 ^{1/2} "x31 ^{1/2} "	60x120 cm 23 ^{1/2} "x47 ^{1/8} "	60x60 cm 23 ^{1/2} "x23 ^{1/2} "	30x60 cm 11 ^{7/8} "x23 ^{1/2} "	15x60 cm 6"x23 ^{1/2} "	10x60 cm 4"x23 ^{1/2} "	10x30 cm 4"x11 ^{7/8} "	
Naturale / Matte / Natur / Naturel / Natural / Матовый	SL0512 ■	SL05GA ■	SL0588 ■	SL05BA ■	SL0568 ■	SL0563 ■	SL05L15 ■		SL05L3 ■	
Ribbed				SL05BAR ■		SL0563R ■		SL05L1R ■		
Antislip				SL05BAA ■						

V3 HIGH

HEAVY TRAFFIC
TRAFFICO INTENSO
Naturale / Matte
Antislip

NOT RECTIFIED

* Non rettificato,
piastrella con bordi naturali.
Unrectified, tile with natural edges.

ITALGRANITI GROUP S.p.A.

Via Radici in Piano 355
41043 Casinalbo - Modena - Italy
Tel +39 059 888411
Fax +39 059 848808
www.italgranitigroup.com
project.department@italgranitigroup.com

Flagship Store

Via Statuto 21
20121 - Milano - Italy
Tel +39 02 84567687
milano@italgranitigroup.com

 **ITALGRANITI**
SUPERIOR ITALIAN SURFACES


Ceramics of Italy


MADE IN ITALY
QUALITY