



SALT STONE

PROVENZA

SALT STONE

Un racconto che parte da lontano

Con Salt Stone Provenza vuole celebrare il sale, minerale fondamentale nel nostro pianeta, trasferendone l'estetica elegante e sofisticata in una collezione di superfici in Gres Porcellanato dalla forte personalità, caratterizzate da una fascino forte e delicato al tempo stesso.

A tale with ancient beginnings

With Salt Stone, Provenza celebrates salt, a mineral of fundamental importance for our planet, by transferring the elegant, sophisticated

appearance of rock salt into a collection of Porcelain Stoneware surfaces with a strong personality and an irresistible yet subtle beauty.



Iniziata con una ricerca vasta e profonda delle tipologie delle lastre saline presenti in natura, Salt Stone è stata perfezionata e ingegnerizzata nel reparto R&D Provenza, con una particolare attenzione alle sovrapposizioni delle stratificazioni grafiche e riflessioni cromatiche.

Caratterizzata da nuvolature, stratificazioni e brevi venature l'estetica di Salt Stone interpreta il carattere ricco e vivo delle lastre saline naturali.

Lo fa però in modo discreto, su una palette cromatica delicata e raffinata, che va dai toni neutri a nuance come il rosa o il verde. Il risultato è un prodotto versatile in grado di interpretare differenti stili abitativi e capace di adattarsi alle diverse esigenze applicative.

E portare il fascino eterno di un elemento forte e vitale nell'eccellenza tecnica ed estetica del grés porcellanato Provenza.

La collezione si sviluppa in 2 spessori e 5 formati ai quali si aggiunge, per completare e arricchire la gamma, il decoro tridimensionale Modula. Nato come interpretazione realistica dell'effetto "spaccato" di blocchi salini incastonati a parete, Modula aggiunge volume e profondità materica a quinte e pareti.



Based on vast, in-depth investigation of the naturally occurring types of rock salt, Salt Stone was fine tuned and engineered by the Provenza R&D department, with a particular focus on its overlapped, stratified graphic patterning and reflected colours.

product able to interpret a variety of lifestyles and adapt to different applicational demands.

And also to translate the timeless beauty of a strong, vital element into the technical and aesthetic excellence of Provenza porcelain stoneware.

With mottling, stratification and short veins, Salt Stone's aesthetic interprets the rich, vibrant character of natural rock salt slabs. However, it does so with discretion, using a delicate, refined colour range running from neutral shades to hues such as pink or green. The result is a versatile

The collection is available in 2 thicknesses and 5 sizes, together with the three-dimensional Modula decor to complete and enhance the range. Created as a realistic interpretation of the "split" effect of blocks of rock salt set into a wall, Modula adds depth of substance and volume to panels and walls.



5

Formati

Formats

90x180 35^{7/16}" x 70^{7/8}"
80x80 35^{7/16}" x 70^{7/8}"
60x120 23^{5/8}" x 47^{1/4}"
60x60 23^{5/8}" x 23^{5/8}"
30x60 11^{13/16}" x 23^{5/8}"

6

Colori

Colors

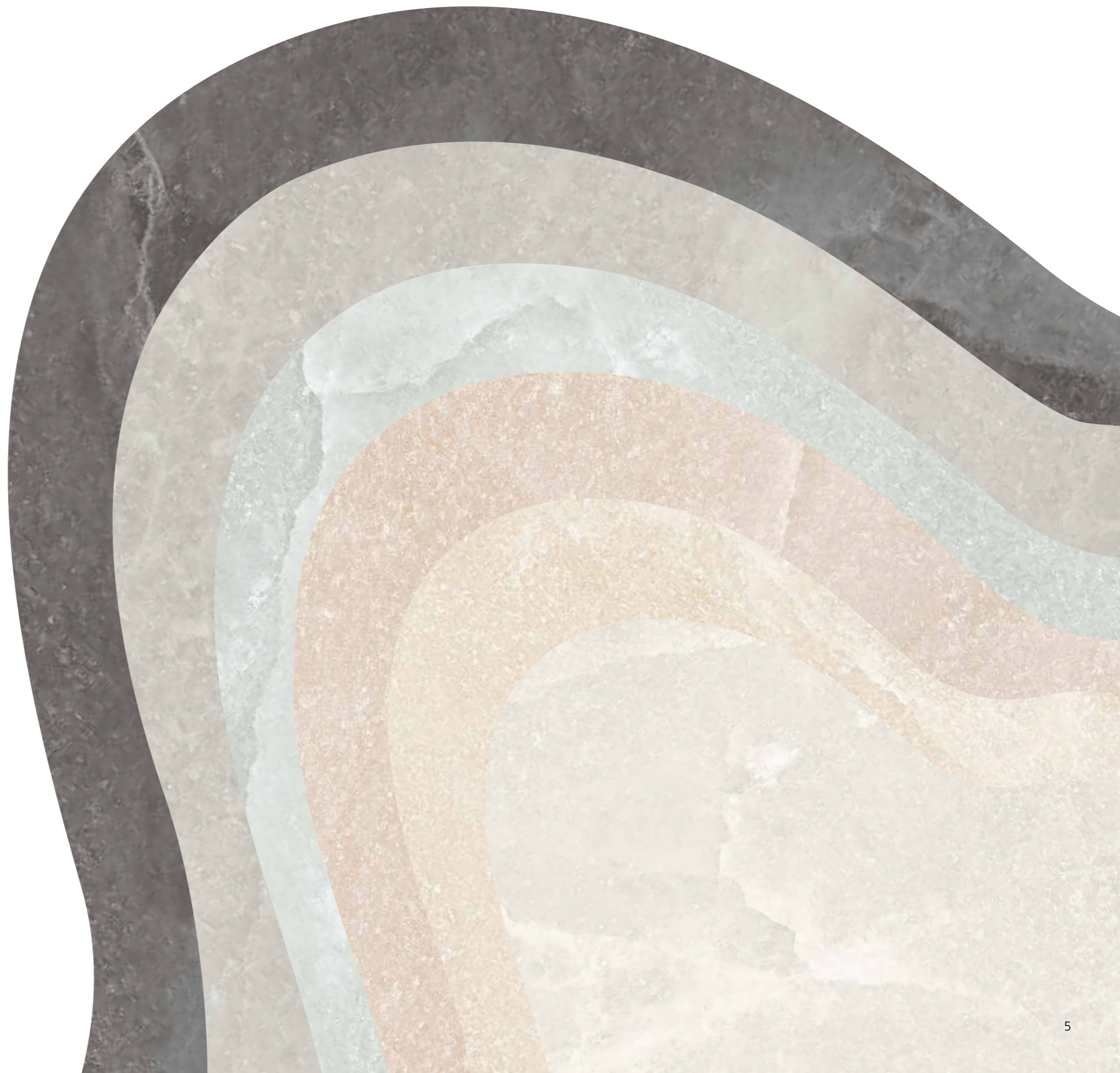
Black Iron
Grey Ash
Green Emerald
Pink Halite
Sand Dust
White Pure

2

Decori

Decors

Modula 60x120 23^{5/8}" x 47^{1/4}"
Mosaico 30x30 11^{13/16}" x 23^{5/8}"



Purity, cleanliness, simplicity evoking a sense of calm and spaciousness




WHITE PURE





White Pure Nat. Rett. 90x180 | 35⁷/₁₆" x 70⁷/₈"
Modula White Pure Nat. Rett. 60x120 | 23⁵/₈" x 47¹/₄"




White Pure Nat. Rett. 60x120 | 23⁵/₈" x 47¹/₄"
White Pure Lapp. Rett. 60x120 | 23⁵/₈" x 47¹/₄"

Sense of warmth, comfort, and naturalness, inspiring a feeling of peace, stability, and relaxation



SAND DUST





Sand Dust Full Lapp. Rett. 60x120 | 23^{5/8}" x 47^{1/4}"
Sand Dust Nat. Rett. 60x120 | 23^{5/8}" x 47^{1/4}"
Modula Sand Dust Nat. Rett. 60x120 | 23^{5/8}" x 47^{1/4}"



Sand Dust Nat. Rett. 80x80 | 31^{1/2}"x31^{1/2}"
Modula Sand Dust Nat. Rett. 60x120 | 23^{5/8}"x47^{1/4}"



Sand Dust Nat. Rett. 80x80 | 31¹/₂"x31¹/₂"
Modula Sand Dust Nat. Rett. 60x120 | 23⁵/₈"x47¹/₄"
Sand Dust 20MM Nat. Rett. 80x80 | 31¹/₂"x31¹/₂"

Gentleness, playfulness, sweetness, inspiring a sense of comfort, tenderness, and nurturing



PINK HALITE






Pink Halite Rett. Nat. 60x120 | 23^{5/8}" x 47^{1/4}"
Modula Pink Halite Nat. Rett. 60x120 | 23^{5/8}" x 47^{1/4}"



Pink Halite Nat. Rett. 60x120 | 23^{5/8}" x 47^{1/4}"




Pink Halite Nat. Rett. 60x120 | 23^{5/8}" x 47^{1/4}"
Black Iron Nat. Rett. 60x120 | 23^{5/8}" x 47^{1/4}"
Modula Black Iron Nat. Rett. 60x120 | 23^{5/8}" x 47^{1/4}"



Growth, harmony, renewal, connection to nature and balance between tranquility and energy



GREEN EMERALD





Green Emerald Nat. Rett. 60x120 | 23^{5/8}"x47^{1/4}"
Modula Green Emerald Nat. Rett. 60x120 | 23^{5/8}"x47^{1/4}"



Green Emerald Nat. Rett. 60x120 | 23⁵/₈" x 47¹/₄"
Modula Green Emerald Nat. Rett. 60x120 | 23⁵/₈" x 47¹/₄"





Green Emerald Nat. Rett. 60x120 | 23^{5/8}" x47^{1/4}"
Black Iron Nat. Rett. 60x120 | 23^{5/8}" x47^{1/4}"
Green Emerald Lapp. Rett. 60x120 | 23^{5/8}" x47^{1/4}"
Black Iron Lapp. Rett. 60x120 | 23^{5/8}" x47^{1/4}"



Green Emerald Lapp. Rett. 60x120 | 23^{5/8}" x 47^{1/4}"
Black Iron Nat. Rett. 60x120 | 23^{5/8}" x 47^{1/4}"

Green Emerald Nat. Rett. 60x120 | 23^{5/8}" x 47^{1/4}"
Black Iron Nat. Rett. 60x120 | 23^{5/8}" x 47^{1/4}"



Stability, practicality, professionalism, exuding a sense of sophistication, timelessness, and neutral elegance



GREY ASH





Grey Ash Nat. Rett. 60x120 | 23^{5/8}" x 47^{1/4}"
Modula Grey Ash Nat. Rett. 60x120 | 23^{5/8}" x 47^{1/4}"




Grey Ash
Nat. Rett. 60x120 | 23^{5/8}"x47^{1/4}"
Modula Grey Ash
Nat. Rett. 60x120 | 23^{5/8}"x47^{1/4}"



Grey Ash Nat. Rett. 60x120 | 23^{5/8}" x 47^{1/4}"
Grey Ash Tecnica R11 Rett. 60x120 | 23^{5/8}" x 47^{1/4}"
Revival Biondo Nat. Rett. 20x120 | 7^{7/8}" x 47^{1/4}"

An aura of luxury, glamour, and seriousness, implying sophistication and an air of power and mystery



BLACK IRON





Salt Black Iron Rett. Nat. 60x120 | 23^{5/8}"x47^{1/4}"



Black Iron Full Lapp. Rett. 60x120 | 23^{5/8}" x47^{1/4}"
Grey Ash Full Lapp. Rett. 60x120 | 23^{5/8}" x47^{1/4}"
Grey Ash Tecnica R11 Rett. 60x120 | 23^{5/8}" x47^{1/4}"



Black Iron Full Lapp. Rett. 60x120 | 23^{5/8}" x 47^{1/4}"





20MM

Estetica e prestazioni.

SALT Stone assicura l'equilibrio ideale tra ricercatezza estetica e prestazioni tecniche elevate nelle più svariate ambientazioni esterne. Alla possibilità di realizzare percorsi, camminamenti e altre soluzioni progettuali outdoor in piena armonia con l'ambiente circostante e in assoluta continuità con gli spazi interni, si aggiunge la garanzia di impiego di un materiale eccezionalmente resistente ai carichi e a tutti i tipi di agenti atmosferici.

Facile da posare a secco su erba, sabbia e ghiaia,

SALT Stone può essere incollato anche su massetto, permettendo di realizzare pavimentazioni carrabili o altre soluzioni nell'ambito di spazi commerciali e pubblici soggetti a elevato traffico e si presta alla perfezione alla realizzazione di pavimenti sopraelevati.

SALT Stone è la soluzione ideale per progettare con stile, senza rinunciare alle esigenze tecniche richieste dall'architettura contemporanea.

High-Performing good looks.

SALT Stone delivers the ideal combination of exquisite appearance and outstanding technical performances in the most widely varying outdoor locations. Paths, pavements and other outdoor solutions that merge perfectly into the surrounding environment and seamlessly continue indoor design schemes can be created with a material offering exceptional resistance to loads, weather and other atmospheric factors. Easily installed dry on grass, sand and gravel, **SALT Stone** can also be glued to concrete screeds for vehicle-resistant pavings, or for other projects in commercial or public contexts with heavy traffic, and is perfect for raised floors. **SALT Stone** enables stylish design solutions while meeting all the technical demands of contemporary architecture.

Grey Ash Nat. Rett. 20mm 80x80 | 31^{1/2}"x31^{1/2}"
Modula Grey Ash Nat. Rett. 60x120 | 23^{5/8}"x47^{1/4}"



20MM

Ästhetik und Leistungen.

SALT Stone gewährleistet den perfekten Einklang zwischen ausgefeilter Ästhetik und hohen technischen Leistungen in verschiedensten Außenräumen. Die Möglichkeit zu Gestaltungslösungen für den Außenbereich wie etwa Fahr- und Gehwege, die sich harmonisch in die Umgebung einfügen und eine nahtlose optische Einheit mit den Innenräumen bilden, ist mit der Garantie eines außergewöhnlich belastungsfähigen und witterungsbeständigen Materials verbunden. Leicht verlegbar im Gras-, Sand- oder Kiesbett, kann **SALT Stone** auch auf Estrich verklebt werden. Die Kollektion eignet sich nicht nur für Bodenbeläge oder andere Lösungen in stark frequentierten gewerblichen und öffentlichen Bereichen, sondern ist auch zur Erstellen von Doppelböden perfekt. **SALT Stone** ist die ideale Lösung für eine stilichere Gestaltung und erfüllt die technischen Anforderungen der modernen Architektur.

Estética y prestaciones.

SALT Stone asegura el equilibrio ideal entre refinamiento estético y prestaciones técnicas elevadas en las más diversas ambientaciones exteriores. A la posibilidad de realizar carriles, caminos y otras soluciones proyectivas exteriores en plena armonía con el entorno y dando continuidad a los espacios interiores, se suma la garantía de uso de un material excepcionalmente resistente a las cargas y a toda clase de agentes atmosféricos. Fácil de colocar en seco sobre hierba, arena y grava, **SALT Stone** también se puede encolar sobre la capa de relleno, permitiendo disponer pavimentaciones transitables u otras soluciones en el ámbito de espacios comerciales y públicos sometidos a un tráfico intenso y se presta a la perfección a la realización de pavimentos sobreelevados. **SALT Stone** es la solución ideal para proyectar con estilo, sin renunciar a las exigencias técnicas requeridas por la arquitectura contemporánea.



Эффектная Эстетика И Высокие Характеристики.

SALT Stone гарантирует достижение идеального равновесия между эстетической изысканностью и высокими техническими характеристиками в самых разнообразных наружных оформлениях. К возможности создания дорожек, тротуаров и других проектных решений для наружных пространств в полной гармонии с окружающей средой и с полной взаимопреемственностью с внутренними пространствами добавляется гарантия использования материала, который чрезвычайно устойчив к нагрузкам и всем типам атмосферного воздействия. Материал **SALT Stone** легко укладывается всухую на траву, песок и щебень, а также его можно наклеивать на бетонную стяжку, что позволяет изготавливать полы, пригодные для движения транспортных средств, или же другие решения на торговых и общественных объектах с высокой интенсивностью движения, а кроме того, он может великолепно использоваться для изготовления фальшполов. **SALT Stone** - это наилучшее решение для проектирования с хорошим стилем, не отказываясь от технических необходимостей, которые востребованы современной архитектурой.



Black Iron

Grey Ash

Green Emerald

Pink Halite

Sand Dust

White Pure

SALT STONE

formati | sizes | formats | formate | tamanos | форматы
 Si consiglia la posa con fuga 2 mm. | Laying with a 2 mm-joint is recommended.

10 mm



90x180 - 35^{7/16}"x35^{7/16}"

NATURALE

EM4C Sand Dust Rett. ● T67

EM4D White Pure Rett. ● T67

Up to 7 patterns

90x180 - 35^{7/16}"x35^{7/16}"

FULL LAPPATO

EM48 Sand Dust Rett. ● T93

EM49 White Pure Rett. ● T93

Up to 7 patterns

9,5 mm



60x120 - 23^{5/8}"x47^{1/4}"

NATURALE

ELTQ Black Iron Rett. ● T31

ELTR Grey Ash Rett. ● T31

ELTS Green Emerald Rett. ● T31

ELTT Pink Halite Rett. ● T31

ELTU Sand Dust Rett. ● T31

ELTV White Pure Rett. ● T31

Up to 16 patterns

60x120 - 23^{5/8}"x47^{1/4}"

FULL LAPPATO

ELTH Black Iron Rett. ● T74

ELTJ Grey Ash Rett. ● T74

ELTK Green Emerald Rett. ● T74

ELTL Pink Halite Rett. ● T74

ELTM Sand Dust Rett. ● T74

ELTN White Pure Rett. ● T74

Up to 15 patterns

60x120 - 23^{5/8}"x47^{1/4}"

TECNICA - R11

ELUV Grey Ash Rett. ● T31

ELUW Sand Dust Rett. ● T31

ELUX White Pure Rett. ● T31

Up to 18 patterns



80x80 - 31^{1/2}"x31^{1/2}"

NATURALE

ELU7 Black Iron Rett. ● T25

ELU8 Grey Ash Rett. ● T25

ELUC Sand Dust Rett. ● T25

ELUD White Pure Rett. ● T25

Up to 14 patterns

20MM



80x80 - 31^{1/2}"x31^{1/2}"

NATURALE

EM55 Grey Ash Rett. ● T67

EM56 Sand Dust Rett. ● T67

Up to 14 patterns



60x60 - 23^{5/8}"x23^{5/8}"

NATURALE

ELUF Black Iron Rett. ● T17

ELUG Grey Ash Rett. ● T17

ELUH Green Emerald Rett. ● T17

ELUJ Pink Halite Rett. ● T17

ELUK Sand Dust Rett. ● T17

ELUL White Pure Rett. ● T17

Up to 32 patterns



30x60 - 11^{3/16}"x23^{5/8}"

NATURALE

ELUN Black Iron Rett. ● T14

ELUP Grey Ash Rett. ● T14

ELUQ Green Emerald Rett. ● T14

ELUR Pink Halite Rett. ● T14

ELUS Sand Dust Rett. ● T14

ELUT White Pure Rett. ● T14

Up to 48 patterns

Decoro Modula

9,5 mm



60x120 - 23^{5/8}"x47^{1/4}"
NATURALE
 ELTX Modula Black Iron Rett. ● T37

30x60 - 11^{13/16}"x23^{5/8}"
NATURALE
 ELXN Modula Black Iron Rett. ● T17



60x120 - 23^{5/8}"x47^{1/4}"
NATURALE
 ELTY Modula Grey Ash Rett. ● T37

30x60 - 11^{13/16}"x23^{5/8}"
NATURALE
 ELXP Modula Grey Ash Rett. ● T17



60x120 - 23^{5/8}"x47^{1/4}"
NATURALE
 ELTZ Modula Green Emerald Rett. ● T37

30x60 - 11^{13/16}"x23^{5/8}"
NATURALE
 ELXQ Modula Green Emerald Rett. ● T17



60x120 - 23^{5/8}"x47^{1/4}"
NATURALE
 ELU0 Modula Pink Halite Rett. ● T37

30x60 - 11^{13/16}"x23^{5/8}"
NATURALE
 ELXR Modula Pink Halite Rett. ● T17



60x120 - 23^{5/8}"x47^{1/4}"
NATURALE
 ELU1 Modula Sand Dust Rett. ● T37

30x60 - 11^{13/16}"x23^{5/8}"
NATURALE
 ELXS Modula Sand Dust Rett. ● T17




60x120 - 23^{5/8}"x47^{1/4}"
NATURALE
 ELU2 Modula White Pure Rett. ● T37

30x60 - 11^{13/16}"x23^{5/8}"
NATURALE
 ELXT Modula White Pure Rett. ● T17

9,5 mm

Mosaico 5x5*
 Tessera - Chip 4,8x4,8 - 1^{7/8}"x1^{7/8}"



30X30 - 11^{13/16}"x11^{13/16}"
NATURALE
 EM4N Black Iron ● A86

30X30 - 11^{13/16}"x11^{13/16}"
FULL LAPPATO
 EM4F Black Iron ● A90



30X30 - 11^{13/16}"x11^{13/16}"
NATURALE
 EM4P Grey Ash ● A86

30X30 - 11^{13/16}"x11^{13/16}"
FULL LAPPATO
 EM4G Grey Ash ● A90



30X30 - 11^{13/16}"x11^{13/16}"
NATURALE
 EM4Q Green Emerald ● A86

30X30 - 11^{13/16}"x11^{13/16}"
FULL LAPPATO
 EM4H Green Emerald ● A90



30X30 - 11^{13/16}"x11^{13/16}"
NATURALE
 EM4R Pink Halite ● A86

30X30 - 11^{13/16}"x11^{13/16}"
FULL LAPPATO
 EM4J Pink Halite ● A90



30X30 - 11^{13/16}"x11^{13/16}"
NATURALE
 EM4S Sand Dust ● A86

30X30 - 11^{13/16}"x11^{13/16}"
FULL LAPPATO
 EM4K Sand Dust ● A90



30X30 - 11^{13/16}"x11^{13/16}"
NATURALE
 EM4T White Pure ● A86

30X30 - 11^{13/16}"x11^{13/16}"
FULL LAPPATO
 EM4L White Pure ● A90

* Su rete in fibra - On fibre mesh backing - Sur filet en fibre de verre - Auf Glasfasernetz - Sobre malla de fibra - На волоконной сетке

PEZZI SPECIALI

trims | pieces speciales | formteile | piezas especiales | форматы

	Dimensione Size	Black Iron	Grey Ash	Emerald Green	Pink Halite	Sand Dust	White Pure	Fascia di prezzo Price band
Battiscopa - Skirting	Nat. Rett. 7x60 - 2 ^{3/4} "x23 ^{5/8} " Pcs. Box. 15 - LM x Box 9,00	EM2Z	EM30	EM31	EM32	EM33	EM34	● A11
	Nat. Rett. 4,6x80 - 1 ^{13/16} "x31 ^{1/2} " Pcs. Box 12 - LM x Box 9,60	EM36	EM37	-	-	EM3A	EM3C	● A16
Gradino - Stair Tread	Nat. Rett. 33x120 - 12 ^{15/16} "x47 ^{1/4} " Pcs. Box 2 - LM x Box 2,40	EM3E	EM3F	EM3G	EM3H	EM3J	EM3K	● A82
Gradone - Step	Nat. Rett. 33x120x3,2x3,2 12 ^{15/16} "x47 ^{1/4} "x1 ^{1/4} "x1 ^{1/4} " Pcs. Box 2 - LM x Box 2,40	EM3M	EM3N	EM3P	EM3Q	EM3R	EM3S	● A98
Angolare Dx Sx Corner Tile Right Left	Nat. Rett. 33x120x3,2x3,2 12 ^{15/16} "x47 ^{1/4} "x1 ^{1/4} "x1 ^{1/4} " Pcs. Box 1 - LM x Box 1,20	Dx/Right EM3U Sx/Left EM41	Dx/Right EM3V Sx/Left EM42	Dx/Right EM3W Sx/Left EM43	Dx/Right EM3X Sx/Left EM44	Dx/Right EM3Y Sx/Left EM45	Dx/Right EM3Z Sx/Left EM46	● A104

Pezzi speciali 20mm su richiesta. - 20mm trims available on request. - Pièces spéciales 20mm (sur demande).
 Formteile 20mm auf anfrage erhältlich. - Piezas especiales 20mm disponibles bajo pedido. - Специальные изделия 20mm по запросу.

SALT STONE

Dry - Pressed Ceramic Tiles ISO 13006 Annex G - UNI EN 14411 Annex G - Bla GL



CARATTERISTICHE TECNICHE	NORMA	VALORI	
Technical Features - Caracteristiques Techniquesa - Technische Eigenschaften Technische Eigenschaften - Caracteristicas Tecnicas - Технические Характеристики	Standard - Norme Norm - Norma - Норма	Value - Valeur Vorgabe - Valor - Средние	
ASSORBIMENTO D'ACQUA (VALORE MEDIO IN %) Water absorption (Average value expressed in %) - Absorption d'eau (Valeur moyenne en %) Wasseraufnahme (Durchschnittswert in %) - Absorción de agua (Valor medio en %) Поглощение воды	UNI EN ISO 10545/3 ASTM C373	CONFORME COMPLIANT	
RESISTENZA ALLA FLESSIONE Modulus of rupture - Resistance a la flexion - Biegefestigkeit Resistencia a la flexion - Прочность на изгиб	SPESSORE UNI EN ISO 10545/4	9,5/10 mm 20MM ≥ 45 N/mm ² ≥ 45 N/mm ²	
FORZA DI ROTTURA Breaking strength - Résistance à la rupture - Bruchlast Resistencia a la rotura - Разрывное усилие	UNI EN ISO 10545/4 ASTM C648	≥ 2000 N 400 Lbs ≥ 12000 N 2500 Lbs	
RESISTENZA AL GELO Frost resistance - Résistance au gel - Frostbeständigkeit Resistencia a las heladas - Морозостойкость	UNI EN ISO 10545/12 ASTM C1026	CONFORME UNAFFECTED	
RESISTENZA CHIMICA AD ALTE E BASSE CONCENTRAZIONI DI ACIDI E BASI Chemical resistance to high and low acid and basic concentrations Résistance chimique aux hautes et basses concentrations d'acides et de bases Chemikalienfestigkeit bei hohen und niedrigen Konzentrationen von Säuren und Basen Resistencia química con concentraciones altas y bajas de ácidos y bases Химическая стойкость к высоким и низким концентрациям кислот и щелочей	UNI EN ISO 10545/13 ASTM C-650	A - LA - HA UNAFFECTED	
RESISTENZA ALLE MACCHIE Stain resistance - Résistance aux taches - Fleckenbeständigkeit Resistencia a las manchas - Стойкость к образованию пятен	UNI EN ISO 10545/14	5	
COEFFICIENTE DI ATTRITO Slip resistance Coefficient de glissement Rutschfestigkeit Barfußbereich Coeficiente de atrito medio Коэффициент трения	NATURALE DIN EN 16165 Annex B DIN EN 16165 Annex A ANSI A326.3:2017 DCOF B.C.R.A. D.M. N. 236 14/6/89 AS 4586-2013 Anexo A PENDOLO BS 7976 BSEN13036-4:2011 Pendulum testers UNE 41901:2017 EX DB SUA (actual)	FULL LAPP. R10 - WET ≥ 0,50 - - - Moderate Slip potential - -	TECNICA / 20MM R11 B (A+B) - WET ≥ 0,65 - P3 - P3 - 3

Per maggiori chiarimenti sui dati tecnici e sulla garanzia consultare il catalogo generale in vigore. - For further information on technical specifications, please consult our up-dated general catalogue. - Pour toutes informations supplémentaires sur les données techniques et sur les garanties, veuillez consulter le catalogue general en vigueur. - Für weitere Informationen über technische Daten und Garantie beziehen sie sich bitte auf den aktuellen Gesamtkatalog. - Para ultteriores informaciones sobre los datos tecnicos y la garantia, vease el catalogo general en vigor. - Более подробную информацию о технических данных и гарантии смотрите в действующем сводном катал.



PRODUCT CERTIFIED FOR LOW CHEMICAL EMISSIONS: UL.COM/GG UL 2818



15% 9.5 mm
0% 9.5 mm (Full Lapp.)



Formato Size Format Format Tamaño Формат cm	Spessore Thickness Epaisseur Stärke Espesor Толщина mm	Pz. x Mq. Pieces x Sqm Pcs / M ² Stk x Qm Pzs x Mc. Шт x Кв.М.	Pz. x Scat. Pieces x Box Pcs / Bte Stk x Krt. Pzs x Caja Шт x Кор.	Mq. x Scat. Sqm x Box M ² / Bte Qm x Krt. Mc. x Caja Кв.М. x Кор. Kg	Peso x Scat. Weight x Box Poids / Bte Gewicht x Krt. Peso x Caja Вес x Кор. Kg	Scat. x Pal. Boxes x Pal. Bte / Pal. Krt. x Pal. Cajas x Pal. Кор. x Подд.	Mq. x Pal. Sqm x Pal. M ² / Pal. Qm x Pal. Mc. x Pal. Кв.М x Подд. Kg	Peso x Pal. Weight x Pal. Poids / Pal. Gewicht x Pal. Peso x Pal. Вес x Подд. Kg
90x180 Naturale - Full Lappato	10	0,62	2	3,240	74,52	18	58,32	1341
60x120 Naturale - Full Lappato - Tecnica	9,5	1,39	2	1,440	31,68	36	51,84	1140
80x80 Naturale	9,5	1,56	2	1,280	28,16	42	53,76	1183
60x60 Naturale	9,5	2,78	3	1,080	23,76	40	43,20	950
30x60 Naturale	9,5	5,56	6	1,080	23,76	48	51,84	1140
60x120 Dec Modula Naturale	9,5	1,39	2	1,440	31,68	36	51,84	1140
30x60 Dec Modula Naturale	9,5	5,56	6	1,080	23,76	48	51,84	1140
30x30 Mosaico 5X5 Naturale - Full Lappato	9,5	11,11	5	0,450	8,73	60	27,00	524
80x80 Naturale	20	1,56	1	0,640	29,44	45	28,80	1325

PROVENZA



French

Un récit qui remonte très loin

Avec Salt Stone, Provenza veut célébrer le sel, minéral fondamental de notre planète : son esthétique élégante et sophistiquée est transférée dans une collection de surfaces en grès cérame à la forte personnalité, caractérisées par un charme à la fois fort et délicat.

Née d'une vaste recherche poussée sur les types de dalles salines présentes dans la nature, Salt Stone a été perfectionnée et conçue dans le service R&D de Provenza. Une attention particulière a été portée aux stratifications graphiques et aux reflets chromatiques.

Caractérisée par des marbrures, des stratifications et des veines courtes, l'esthétique de Salt Stone offre une lecture du caractère riche et vivant des dalles naturelles de sel.

Pour autant, la palette de couleurs est subtile et raffinée, allant de tons neutres à des nuances comme le rose ou le vert. Le résultat est un produit polyvalent, qui interprète différents modes d'habiter et s'adapte à divers impératifs d'application.

Sans oublier d'apporter le charme éternel d'un élément fort et vital à l'excellence technique et esthétique du grès cérame Provenza.

La collection se déploie en 2 épaisseurs et 5 formats auxquels s'ajoute le décor tridimensionnel Modula pour compléter et enrichir la gamme. Née comme interprétation réaliste de l'effet « clivé » des blocs de sel enchâssés dans les murs, Modula ajoute volume et profondeur de matière aux fonds et aux murs.

Espanol

Un relato que arranca de lejos

Con Salt Stone, Provenza quiere rendirle homenaje a la sal, mineral fundamental en nuestro planeta, trasladando su estética elegante y sofisticada a una colección de superficies de Gres Porcelánico de fuerte personalidad, caracterizadas por suscitar un encanto fuerte y delicado al mismo tiempo.

Iniciada con una búsqueda vasta y profunda de los tipos de placas salinas presentes en la naturaleza, Salt Stone ha sido perfeccionada e ingenierizada en el departamento de investigación y desarrollo de Provenza, dedicando una especial atención a la superposición de capas gráficas y reflejos cromáticos.

Caracterizada por presentar esponjados, capas y vetas cortas la estética de Salt Stone interpreta el carácter rico y vivo de las placas salinas naturales.

Pero lo hace de manera discreta, con una paleta cromática delicada y refinada, que va de tonalidades neutras a colores como el rosa o el verde. El resultado es un producto versátil, capaz de interpretar distintos estilos de vivienda y de adaptarse a múltiples exigencias de aplicación.

Y de trasladar el encanto de un elemento fuerte y vital a la excelencia técnica y estética del gres porcelánico de Provenza.

La colección se desarrolla en dos grosores y cinco formatos a los que se suma, para completar y enriquecer la gama, la decoración tridimensional Modula. Nacido como interpretación realista del efecto "partido" de bloques salinos engastados en la pared, Modula agrega volumen y profundidad mática a fondos y paredes.

Deutsche

Schätze der Vergangenheit

Mit Salt Stone interpretiert Provenza das Thema Salz, ein wichtiges Mineral unserer Erde, in einer charakterstarken Kollektion aus Feinsteinzeug mit elegantem, raffiniertem Design, das einen eindrucksvollen, aber dennoch dezenten Charme verbreitet.

Das Design von Salt Stone basiert auf einer eingehenden Auseinandersetzung der F&E-Abteilung von Provenza mit den in der Natur vorkommenden Salzplatten, wobei ein besonderer Schwerpunkt auf die Schichtbildungen und Farbreflexe gelegt wurde.

Die Design von Salt Stone, das durch wolkige Strukturen, Schichtungen und kurze Äderungen gekennzeichnet ist, interpretiert das vielfältige Erscheinungsbild von Salzplatten, wie sie in der Natur vorkommen.

Die dezente Nachempfindung umfasst eine Palette zarter, raffinierter Farben, die von neutralen Tönen bis zu Nuancen wie Rosa oder Grün reichen. Das Ergebnis ist ein vielseitiges Produkt, das verschiedenen Wohnstilen und unterschiedlichen Einsatzanforderungen gerecht wird.

Es setzt den zeitlosen Charme eines starken, wichtigen Elements in das technisch und optisch erstklassige Feinsteinzeug von Provenza um.

Die Kollektion ist in 2 Stärken und 5 Formaten erhältlich und wird durch das 3D-Dekor Modula abgerundet. Modula ist eine realistische Nachempfindung des Bruchsteineffekts von Salzblöcken, die in die Wand eingeschlossen sind. Das Dekor lässt Akzentflächen und Wandverkleidungen plastisch wirken.

Russian

Рассказ, начинающийся издалека

Коллекцией Salt Stone бренд Provenza намерен прославить соль, важнейший минерал нашей планеты, воспроизводя ее эlegantную и уютную эстетику на керамогранитных изделиях с ярко выраженной индивидуальностью, характеризующейся сильным, но в то же время нежным очарованием.

После обширного исследования разных типов соляных плит, встречающихся в природе, коллекция Salt Stone была усовершенствована и разработана в отделе исследований и разработок Provenza, уделяя особое внимание наслоению графических элементов и цветовым отражениям.

Внешний вид коллекции Salt Stone, характеризующийся размытыми цветами, слоистостью и короткими прожилками, воспроизводит богатый, живой характер натуральных соляных плит.

Делается это сдержанно, используя нежную и изысканную цветовую палитру, идущую от нейтральных тонов до таких оттенков, как розовый или зеленый. В результате получается универсальная коллекция, которая может вписываться в различные стили жизни и приспосабливаться к разным требованиям применения.

При этом она привносит немеркнущее очарование сильного и живительного элемента в безупречный с технической и эстетической точки зрения керамогранит Provenza.

Коллекция предлагает 2 варианта толщины и 5 форматов, ассортимент дополняет объемный декор Modula. Modula, созданный как реалистичная интерпретация эффекта «расколотых» соляных блоков, вставленных в стены, придает панно и облицовке эффект объема и глубины материала.

P R O V E N Z A

I colori e le caratteristiche estetiche dei materiali illustrati nel presente catalogo sono da ritenersi puramente indicativi. Le misure dei prodotti qui indicate si intendono nominali e come i pesi ed i colori subiscono le variazioni tipiche del processo ceramico. Provenza si riserva la facoltà di modificare in qualunque momento senza preavviso le caratteristiche tecniche, estetiche e i materiali presentati. Tali caratteristiche non sono comunque vincolanti nei termini legali. Colours and optical features of the materials illustrated in this catalogue are to be regarded as mere indications. Product sizes indicated are nominal and like weights and colours undergo the typical variations of the ceramic process. Provenza reserves the right to change the technical and optical features of the materials illustrated at any time and without notice. These features are not legally binding.



Provenza is a brand of Emilceramica S.r.l. a socio unico	Sede Commerciale/ Amministrativa
emilgroup.it/provenza emilgroup.it	Via Ghiarola Nuova, 29 - 41042 Fiorano Modenese (Mo) Italy T +39 0536 835111 - info@emilceramicagroup.it