

**MAHALO**  
ukuleles

**UKULELE GUIDE**  
**GUIDE DE UKULÉLÉ**  
**GUÍA DE UKELELE**  
**尤克里里入门指南**  
**ウクレレ ガイド**



# WELCOME



## ENGLISH

Congratulations on becoming the proud new owner of a Mahalo ukulele, the world's most popular ukulele.

Mahalo ukuleles are sold in more than 80 countries around the world and we are proud of our long heritage of building ukuleles recognised internationally for their exceptional quality, value and playability.

This guide contains information about your new Mahalo ukulele along with some useful tips to have you playing and enjoying it for many years to come.



TO ACCESS YOUR **FREE**  
VIDEO & E-BOOK DOWNLOAD GO TO:  
[mahalo-ukulele.com/download](http://mahalo-ukulele.com/download)



## BIENVENUE

Félicitations, vous êtes maintenant le fier propriétaire d'un ukuléle Mahalo, le ukuléle le plus populaire au monde.

Les ukuléles Mahalo sont vendus dans plus de 80 pays à travers le monde et nous sommes fiers de notre longue tradition en matière de construction de ukuléles reconnus internationalement pour leur qualité, leur valeur et leur jouabilité exceptionnelle.

Ce guide contient des informations sur votre nouveau ukuléle Mahalo, ainsi que des conseils utiles pour que vous puissiez en profiter, et ce, pendant de nombreuses années.



POUR ACCÉDER AU TÉLÉCHARGEMENT **GRATUIT**  
DE VOTRE VIDÉO ET LIVRE ELECTRONIQUE, VISITEZ:  
[mahalo-ukulele.com/download](http://mahalo-ukulele.com/download)





## BIENVENIDO

Enhorabuena por convertirte en el nuevo orgulloso propietario de un ukelele Mahalo, el ukelele más famoso del mundo.

Los ukeleles Mahalo se venden en más de 80 países de todo el mundo y estamos orgullosos de nuestra larga tradición de construir ukeleles reconocidos internacionalmente por su excepcional calidad, valor y manejo.

Esta guía contiene información sobre tu nuevo ukelele Mahalo junto con algunos consejos útiles para que juegues y lo disfrutes durante muchos años.

PARA ACCEDER A SU VIDEO Y E-LIBRO GRATIS VAYA A: [mahalo-ukulele.com/download](http://mahalo-ukulele.com/download)



## 欢迎

恭喜您新琴入手，成为一名骄傲的Mahalo尤克里里拥有者，这可是全世界最受欢迎的尤克里里哦！

Mahalo尤克里里畅销于全球80多个国家。在品质、性价比及弹奏的舒适度方面，Mahalo在全球尤克里里爱好者中拥有很高的声望。

本指南包含您最新购买的Mahalo尤克里里的基本信息，及一些可以让您长期受惠的实用弹奏和保养小窍门。

请到以下网页免费下载价值14.99美金Ukulele Bartt趣味教程：

[mahalo-ukulele.com/download](http://mahalo-ukulele.com/download)



## ようこそ

ウクレレをご購入いただき、誠にありがとうございました。

Mahalo ウクレレは、世界80か国以上で販売され、優れた品質、価格、演奏のしやすさで世界的に認められています。

このガイドには、Mahalo ウクレレに関する情報と、長く楽しむためのヒントが掲載されています。

フリービデオ&ブックはこちらのサイトよりダウンロードしてください。

[mahalo-ukulele.com/download](http://mahalo-ukulele.com/download)

# CARING for your Ukulele



## CARING FOR YOUR UKULELE

Your ukulele is a delicate musical instrument and requires ongoing care and maintenance to ensure it will play better, sound better and last longer.

- Always handle with care and avoid dropping or bumping it against hard surfaces.
- Clean it after playing, using quality cleaning products designed specifically for musical instruments.
- Protect your ukulele from extreme heat, cold or humidity.
- When not in use, store it safely in a carry bag or case.



## PRENDRE SOIN DE VOTRE UKULÉLÉ

Votre ukuléélé est un instrument de musique délicat qui nécessite des soins et une maintenance constante afin de lui permettre de mieux jouer, de mieux résonner et de durer plus longtemps.

- Manipulez toujours avec précaution et évitez de le faire tomber ou de le cogner contre des surfaces dures.
- Nettoyez-le après avoir joué en utilisant des produits de nettoyage de qualité conçus spécifiquement pour des instruments de musique.
- Protégez votre ukuléélé contre la chaleur extrême, le froid ou l'humidité.
- Lorsque vous ne l'utilisez pas, rangez-le dans un sac de transport ou une mallette.



## CUIDADO DEL UKELELE

Tu ukelele es un instrumento musical delicado y requiere un cuidado y mantenimiento continuo para asegurar que se toque mejor, suene mejor y dure más tiempo.

- Maneja siempre con cuidado y evite que se caiga o se golpee contra superficies duras.
- Límpialo después de tocarlo, utilizando productos de limpieza de calidad diseñados específicamente para instrumentos musicales.
- Protege tu ukelele del calor, frío o humedad extremos
- Cambia las cuerdas regularmente para mantener un tono claro y brillante.



## 如何保养您心爱的尤克里里

尤克里里是一种非常精巧巧妙的乐器。它需要持之以恆的细心照顾和保养，才会变得越来越好听，越来越好弹，才可以用的长久。

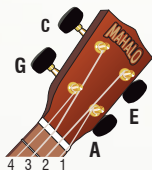
- 轻拿轻放，避免跌落或撞击坚硬物体。
- 弹奏结束，请用乐器专用保洁用品做清洁护理。
- 避免将您的尤克里里置放在极度高温、寒冷或潮湿的环境中。
- 不用时，请将您的尤克里里装入琴袋或琴盒中，存放在安全的地方。



## ウクレレのケア

ウクレレは繊細な楽器であるため、より良いコンディションやサウンドを保つためには、定期的なケアとメンテナンスが必要です。

- 常に取扱いに注意し、落下や硬い場所に本体を当てないでください。
- 使用後は、専用のクリーナーやクロス等を使用し、本体の汚れを拭き取ってください。
- 適切な温度と湿度の場所でウクレレを保管し、湿気の多い所や極端に暑い・寒い場所は避けてください。
- 使用しない時は、持ち運び用のバッグやケースに保管してください。



# TUNING your Ukulele

## SOPRANO, CONCERT & TENOR:

4th string = G      3rd string = C  
2nd string = E      1st string = A



## TUNING YOUR UKULELE

It's important to ensure your ukulele is in-tune every time you play so your music sounds 'right' and pleasing to the ear. Before we start to tune let's learn the names of the strings.

The open strings on the ukulele are:

**Soprano, Concert and Tenor:** 4th string = G      3rd string = C  
2nd string = E      1st string = A

**TUNING LESSONS: GO TO:** [mahalo-ukulele.com/tuning](http://mahalo-ukulele.com/tuning)



## ACCORDER VOTRE UKULÉLÉ

Il est important de vous assurer que votre ukuléélé est accordé chaque fois que vous jouez afin que votre musique sonne bien et soit agréable à l'oreille. Avant de commencer à accorder, apprenons le nom des cordes.

Les cordes à vide sur le ukuléélé, sont les suivantes:

**Soprano, Concert et Ténor:** 4ème corde = G (Sol)      3ème corde = C (Do)  
2ème corde = E (Mi)      1ère corde = A (La)

**LEÇONS POUR ACCORDER: VISITEZ:** [mahalo-ukulele.com/tuning](http://mahalo-ukulele.com/tuning)



## AFINANDO TU UKELELE

Es importante para asegurar que tu ukelele esté sintonizado cada vez que toques para que tu música suene 'correcta' y agradable al oído. Antes de empezar a afinar aprendamos los nombres de las cuerdas.

Las cuerdas abiertas en el ukelele son:

**Soprano, Concierto y Tenor:** 4ta cuerda = G (Sol)      3era cuerda = C (Do)  
2nda cuerda = E (Mi)      1era cuerda = A (La)

**SESIONES PARA AFINAR: VAYA A:** [mahalo-ukulele.com/tuning](http://mahalo-ukulele.com/tuning)



## 如何正确调音

每次弹奏前，将您的尤克里里调到正确的音高是非常重要的。这样你弹出来的声音才不会感觉“怪怪的”。

横抱尤克里里，从上（第4弦）到下（第1弦），各弦空弦（即没有按弦）的音高为：

21英寸、23英寸及26英寸：      第4弦 = G    第3弦 = C    第2弦 = E    第1弦 = A

请访问：[mahalo-ukulele.com/tuning](http://mahalo-ukulele.com/tuning)



## ウクレレのチューニング

演奏するたびにウクレレのチューニングを行ってください。チューニングを行う前に、各弦の名前を学びましょう。

4弦（低音）から1弦（高音）まで、何も押さえていない状態（オープン弦）で弾くと：

ソプラノ、コンサート、テナーの場合    4弦 = G    3弦 = C    2弦 = E    1弦 = A

チューニングレッスン [mahalo-ukulele.com/tuning](http://mahalo-ukulele.com/tuning)

# BASIC Ukulele Chords

## FOR SOPRANO, CONCERT & TENOR UKULELE



UKULELE CHORDS

FOR SOPRANO, CONCERT AND TENOR UKULELE



ACCORDS DE UKULÉLÉ

POUR UKULÉLÉ SOPRANO, CONCERT ET TÉNOR



ACORDES DEL UKELELE

PARA SOPRANO, CONCIERTO Y UKELELE TENOR



尤克里里和弦

适用于21英寸、23英寸及26英寸

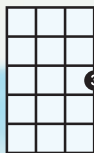


ウクレレのコード

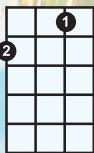
ソプラノ、コンサート、テナールウクレレ用

### MAJOR CHORDS

C



F



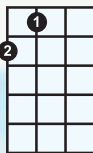
G



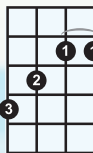
E



A



B



### MINOR CHORDS

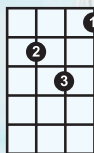
Cm



Fm



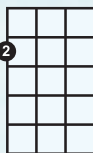
Gm



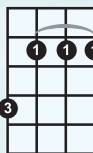
Em



Am



Bm

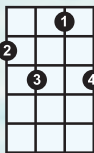


### 7TH CHORDS

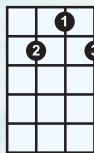
C7



F7



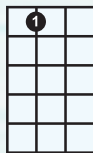
G7



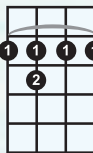
E7



A7



B7



# MAHALO *Song*



**MAHALO SONG**

The One I Like To Play!



**CHANSON MAHALO**

The One I Like To Play!



**CANCIÓN DE MAHALO**

The One I Like To Play!



**MAHALO 主题曲 :**

The One I Like To Play!



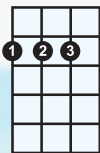
**MAHALO ソング**

The One I Like To Play!

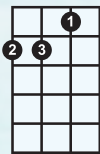
FINGER NUMBERING



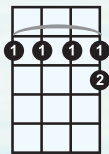
**D**



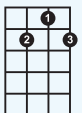
**Dm**



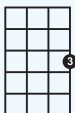
**D7**



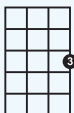
**G7**



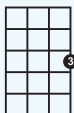
**C**



**C**

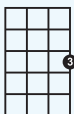


**C**

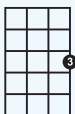


Mahalo is the one I like to play,

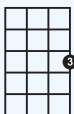
**C**



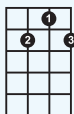
**C**



**C**



**G7**

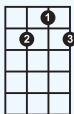


**G7**

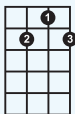


when I'm in the mood to strum ukulele

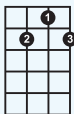
**G7**



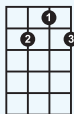
**G7**



**G7**

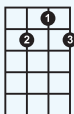


**G7**

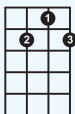


It's the Hawaiian word for "Thank you",  
and the word that makes me dance, too

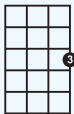
**G7**



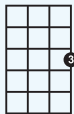
**G7**



**C**



**C**



**G7**



I strum, and strum, and strum, and sway all day

THANK YOU

**MAHALO**  
ukuleles



Thank you for choosing to play a Mahalo Ukulele. We wish you many years enjoyment of your instrument.

**Keep Playing!** – Your skills will improve if you practice regularly.

**Take Lessons!** – Improve your playing by taking lessons from a ukulele teacher.

**Play With Other People!** – It is a fun way to learn new things and meet new friends.

**Visit Your Local Music Store!** – A great source of advice on instruments, maintenance and lessons.

### MERCI

Merci d'avoir choisi de jouer un ukuléle Mahalo. Nous vous souhaitons de nombreuses années de plaisir avec votre instrument.

Continuez à jouer! Vos compétences s'amélioreront si vous pratiquez régulièrement.

Prenez des leçons! Améliorez votre jeu en prenant des leçons avec un professeur de ukuléle.

Jouez avec d'autres personnes! C'est une façon amusante d'apprendre de nouvelles choses et de se faire de nouveaux amis.

Visitez votre magasin de musique local! Une excellente source de conseils pour tout instruments, maintenance et leçons.

### GRACIAS

Gracias por elegir tocar un Ukulele de Mahalo. Te deseamos muchos años de disfrute de tu instrumento.

Segue tocando! - Tus habilidades mejorarán si practicas regularmente.

Toma lecciones! - Mejora tu manera de tocar el ukelele tomando lecciones de un profesor de ukelele.

Toca con otras personas! - Es una manera divertida de aprender cosas nuevas y hacer nuevos amigos.

Visita tu tienda local de música! - Una gran fuente de consejos sobre instrumentos, mantenimiento y lecciones.

### 谢谢!

感谢您选择Mahalo尤克里里·我们祝您玩得开心!

加油! 只要坚持练习·就会不断进步·

上课吧! 专业老师可以让您快速提高弹奏水平·

独乐不如众乐! 和他人一起弹奏·这会是学到新歌和认识新朋友的好方法·何乐不为!

常去琴行转转! 那儿可是取得乐器保养和培训资讯的宝库哦!

### 最後に

Mahalo ウクレレをお選び頂き、ありがとうございました。下記はウクレレを長く続けるためのヒントです。

練習を継続しましょう! : 定期的に練習する事がスキルの向上へとつながります。

レッスンを受けよう! : ウクレレの先生からレッスンを受けることで演奏スキルが向上します。

他の人と一緒に演奏をしよう! : 新しい人との出会いや新しい事の発見につながります。

楽器屋さんに行ってみよう! : 楽器、メンテナンスやレッスンに関する、素晴らしい情報源となります。