



Bedienungsanleitung Sandraupe





Sandraupe

ANWENDUNG

- Rasen so kurz wie möglich mähen (mindestens 3cm)
- Rasen bei Bedarf mit dem Lüfter, Vertikutierer oder dem Aerifizierer bearbeiten
- Eventuell vorhandene Reste ("Erdwürstchen") entfernen (beim Rasenspecht nicht notwendig :-)
- Sand in ein hierfür geeignetes Streugerät geben und auf der Rasenfläche ausbringen, alternativ kleine Haufen auf dem Rasen platzieren oder den Sand mit einer Schaufel möglichst flach verteilen
- Ausgebrachten Sand mit der Sandraupe gleichmäßig verteilen
- Anschließend kann Nachsaat verteilt werden. Diese sollte feucht gehalten werden da Sand eine austrocknende Wirkung hat und trockene Samen nicht aufgehen.

TIPPS

Sandbedarf


- nach dem Aerifizieren: ca. 8-10 kg pro m²
- Topdressing: ca. 2-5 kg pro m²

Zeitpunkt

- Die idealen Zeitpunkte sind das Frühjahr und der Herbst. Der Rasen sollte sich in der Vegetationsphase befinden

Sandart

- optimale Körnung: 0,2 - 2mm
- rundkörnig
- kalkarm und gewaschen (keine Lehmanteile)



Sandraupe



MONTAGE SANDRAUPE

- Durch abschrauben eines der schwarzen Griffe die Achse aus der Sandraupe entfernen
- Den Stiel an die gewünschte Position (aussen oder mitte) halten und die Achse durchstecken
- Mit dem schwarzen Griff wieder fixieren



MONTAGE STIEL


- Der T-Griff ist in zwei Positionen montierbar. Entweder nutzt man den Griff zum „lenken“ oder zum schieben wenn mehr Kraftaufwand notwendig ist
- Die untere Schraube des Verbinders lösen
- Den oberen Stiel mit dem Verbinder auf den unteren stecken
- Dabei darauf achten das die gewünschten Bohrungen frei sind
- Die Schraube durch die Bohrung stecken und mit dem mitgelieferten Schraubenschlüssel festschrauben

Sandraupe




MONTAGE VERLÄNGERUNGEN

- Die Verlängerungen werden links und rechts neben der Sandraupe platziert und mithilfe der 4 seitlichen Verbinder verschraubt. Wir empfehlen alle Löcher zu nutzen und die Schrauben fest anzuziehen um größtmögliche Stabilität zu erreichen



KONTAKT



UNSERE PHILOSOPHIE

Wir bauen Rasengeräte für ein ganzes Leben und nicht nur für eine Saison.

Durch eine hohe Qualität stellen wir sicher, dass unsere Gartenhelfer lange Freude bereiten. Wir haben die Konstruktion unserer Produkte über die Jahre stetig verbessert und nach eigenen Erfahrungen und Kundenwünschen stetig angepasst.

Die Fertigung erfolgt in unserem Metallbaubetrieb in Bramsche bei Osnabrück.

KONTAKT

Weßling & Budde Rasenspecht GbR
Hafenstr. 9-13
49565 Bramsche

UStID: DE337905134
Steuernummer: 67/231/25405

☎ +49 5461 9080211

✉ mailto@rasenspecht.de

🌐 www.rasenspecht.de