

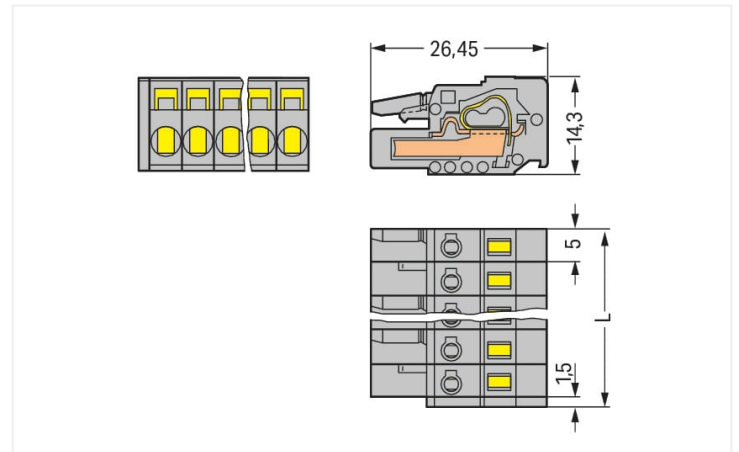
Ficha de datos | Código: 231-110/026-000

Conector hembra para 1 conductor; CAGE CLAMP®; 2,5 mm²; Paso 5 mm; 10 polos; 2,50 mm²; gris

<https://www.wago.com/231-110/026-000>



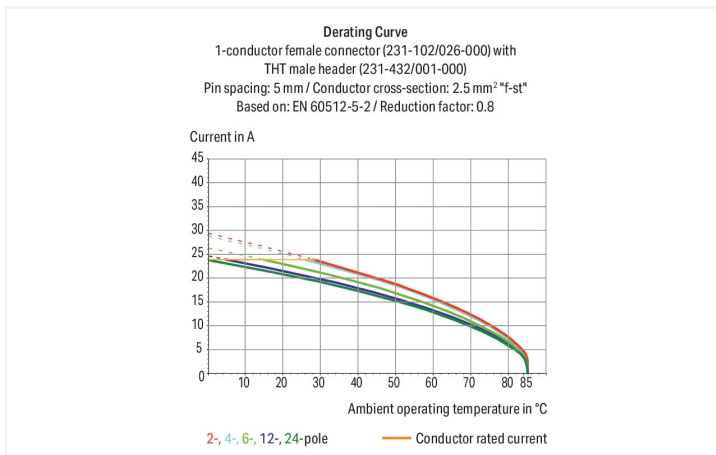
Color: ■ gris



Dimensiones en mm

$L = (\text{n.º de polos} \times \text{paso}) + 1,5 \text{ mm}$

Conectores hembra de 2 a 3 polos: un solo clip de enganche



- Conexión universal para cualquier tipo de cable
- Sencillo premontaje de cables y conexión directamente en la unidad a través del accionamiento vertical y horizontal de la conexión CAGE CLAMP®
- Puntos de prueba integrados
- Con tetones codificadores

Notas

Información sobre seguridad

El SISTEMA MULTICONEXIÓN (MCS) incluye bornas sin capacidad de ruptura de conformidad con DIN EN 61984. Cuando se usan del modo previsto, estas bornas no deben conectarse ni desconectarse estando sometidas a tensión o carga. El diseño del circuito debe garantizar que los conectores macho, que se pueden tocar, no estén sometidos a tensión a la hora de desconectarlos.

Variantes:

Superficies de contacto doradas o parcialmente doradas
Other versions (or variants) can be requested from WAGO Sales or configured at <https://configurator.wago.com/>.

Datos eléctricos

Datos asignados según	IEC/EN 60664-1		
Overvoltage category	III	III	II
Pollution degree	3	2	2
Tensión asignada	320 V	320 V	630 V
Tensión de choque asignada	4 kV	4 kV	4 kV
Corriente asignada	16 A	16 A	16 A

Datos de aprobación según	UL 1059		
Use group	B	C	D
Tensión asignada	300 V	-	300 V
Corriente asignada según	15 A	-	10 A

Datos de aprobación según	UL 1977
Tensión asignada	600 V
Corriente asignada según	15 A

Datos de aprobación según	CSA		
Use group	B	C	D
Tensión asignada	300 V	-	300 V
Corriente asignada según	15 A	-	10 A

Datos de conexión

Número total de puntos de conexión	10
Número total de potenciales	10
Número de tipos de conexión	1
Número de niveles	1

Conexión 1	
Tecnología de conexión	CAGE CLAMP®
Tipo de accionamiento	Herramienta de accionamiento
Dirección de apertura 1	Accionamiento en paralelo al punto de conexión
Dirección de apertura 2	Accionamiento en perpendicular al punto de conexión
Conductor rígido	0,08 ... 2,5 mm ² / 28 ... 12 AWG
Conductor flexible	0,08 ... 2,5 mm ² / 28 ... 12 AWG
Conductor flexible; con puntera aislada	0,25 ... 1,5 mm ²
Conductor flexible; con puntera no aislada	0,25 ... 2,5 mm ²
Longitud de pelado	8 ... 9 mm / 0.31 ... 0.35 pulgadas
N.º de polos	10
Ángulo de entrada del conductor con respecto al ángulo de conexión	0°

Datos geométricos

Paso	5 mm / 0.197 pulgadas
Anchura	51,5 mm / 2.028 pulgadas
Altura	14,3 mm / 0.563 pulgadas
Profundidad	26,45 mm / 1.041 pulgadas

Datos mecánicos

Codificación variable	Sí
Protección contra giro	Sí

Conexión Plug-In

Tipo de contacto (conector enchufable)	Conector hembra
Conector (tipo de conexión)	para conductor
Protección contra error al conectar	No

Datos de material

Nota sobre datos de material

[Information on material specifications can be found here](#)

Color	gris
Grupo de materiales	I
Material de aislamiento	Poliamida (PA 66)
Clase de inflamabilidad según UL 94	V0
Material del resorte de presión	Acero de clema de cromo-níquel (CrNi)
Material de contacto	Aleación de cobre
Revestimiento de contacto	Estañado
Carga de fuego	0,344 MJ
Peso	18 g

Requisitos medioambientales

Rango de temperatura límite	-60 ... +85 °C
Temperatura de procesamiento	-35 ... +60 °C

Datos comerciales

eCl@ss 10.0	27-44-03-09
eCl@ss 9.0	27-44-03-09
ETIM 8.0	EC002638
ETIM 7.0	EC002638
PU (SPU)	50 UDS
Tipo de embalaje	Box
País de origen	DE
GTIN	4044918340809
Número de arancel aduanero	85366990990

Environmental Product Compliance

RoHS Compliance Status	Compliant, No Exemption
------------------------	-------------------------

Homologaciones / Certificados

General approvals



Homologación	Norma	Nombre de certificado
CB DEKRA Certification B.V.	IEC 61984	NL-39756/A1
CSA DEKRA Certification B.V.	C22.2	LR 18677-25
KEMA/KEUR DEKRA Certification B.V.	EN 61984	71-121453
UL Underwriters Laboratories Inc.	UL 1059	E45172
UR Underwriters Laboratories Inc.	UL 1977	E45171

Declarations of conformity and manufacturer's declarations



Homologación	Norma	Nombre de certificado
Railway WAGO GmbH & Co. KG	-	Railway Ready

Approvals for marine applications



Homologación	Norma	Nombre de certificado
ABS American Bureau of Shipping	-	19-HG1869876-PDA
BV Bureau Veritas S.A.	IEC 60998	11915/D0 BV
DNV GL Det Norske Veritas, Germanischer Lloyd	-	TAE000016Z

Descargas

Environmental Product Compliance

Compliance Search

Environmental Product Compliance
231-110/026-000



Documentation

Additional Information

Technical Section

03.04.2019

pdf
2010.85 KB



CAD/CAE-Data

CAD data

2D/3D Models
231-110/026-000



CAE data

EPLAN Data Portal
231-110/026-000



ZUKEN Portal
231-110/026-000



1 Productos apropiados

1.1 Contrapieza

1.1.1 Conector macho



Código: 232-510/007-000

Conector macho de unión; Montaje en carril DIN-35; 10 polos; Paso 5 mm; gris



Código: 232-340

Conector macho multipiso THT; Pin soldable de 1,0 x 1,0 mm; acodada; Paso 5 mm; 10 polos; gris



Código: 231-170/003-000

Conector macho para bornas de carril; Pines de 1,2 x 1,2 mm; recta; Paso 5 mm; 10 polos; gris



Código: 231-440/001-000/105-604/997-409

Conector macho THR; Pin soldable de 1,0 x 1,0 mm; acodada; en la banda; Paso 5 mm; 10 polos; negro

1.1.1 Conector macho



Código: [231-440/001-000/105-604](#)
 Conector macho THR; Pin soldable de 1,0 x 1,0 mm; acodada; Paso 5 mm; 10 polos; negro



Código: [231-140/001-000/105-604/997-409](#)
 Conector macho THR; Pin soldable de 1,0 x 1,0 mm; recta; en la banda; Paso 5 mm; 10 polos; negro



Código: [231-140/001-000/105-604](#)
 Conector macho THR; Pin soldable de 1,0 x 1,0 mm; recta; Paso 5 mm; 10 polos; negro



Código: [231-470/001-000/105-604/997-409](#)
 Conector macho THR; Pin soldable de 1,2 x 1,2 mm; acodada; en la banda; Paso 5 mm; 10 polos; negro



Código: [231-470/001-000/105-604](#)
 Conector macho THR; Pin soldable de 1,2 x 1,2 mm; acodada; Paso 5 mm; 10 polos; negro



Código: [231-170/001-000/105-604/997-409](#)
 Conector macho THR; Pin soldable de 1,2 x 1,2 mm; recta; en la banda; Paso 5 mm; 10 polos; negro



Código: [231-170/001-000/105-604](#)
 Conector macho THR; Pin soldable de 1,2 x 1,2 mm; recta; Paso 5 mm; 10 polos; negro



Código: [231-440/001-000](#)
 Conector macho THT; Pin soldable de 1,0 x 1,0 mm; acodada; Paso 5 mm; 10 polos; gris



Código: [231-140/001-000](#)
 Conector macho THT; Pin soldable de 1,0 x 1,0 mm; recta; Paso 5 mm; 10 polos; gris



Código: [231-470/001-000](#)
 Conector macho THT; Pin soldable de 1,2 x 1,2 mm; acodada; Paso 5 mm; 10 polos; gris



Código: [231-170/001-000](#)
 Conector macho THT; Pin soldable de 1,2 x 1,2 mm; recta; Paso 5 mm; 10 polos; gris



Código: [231-610](#)
 Conector macho, 1 conductor; CAGE CLAMP®; 2,5 mm²; Paso 5 mm; 10 polos; 2,50 mm²; gris



Código: [231-610/019-000](#)
 Conector macho, 1 conductor; CAGE CLAMP®; 2,5 mm²; Paso 5 mm; 10 polos; Brida de sujeción; 2,50 mm²; gris



Código: [231-610/019-000/035-000](#)
 Conector macho, 1 conductor; CAGE CLAMP®; 2,5 mm²; Paso 5 mm; 10 polos; Brida de sujeción; Placa anti-tirón; 2,50 mm²; gris



Código: [231-610/114-000](#)
 Conector macho, 1 conductor; CAGE CLAMP®; 2,5 mm²; Paso 5 mm; 10 polos; Brida encastrable; 2,50 mm²; gris



Código: [231-610/018-000](#)
 Conector macho, 1 conductor; CAGE CLAMP®; 2,5 mm²; Paso 5 mm; 10 polos; Montaje en carril DIN-35/panel; Tetones de anclaje; 2,50 mm²; gris

1.2 Accesorios opcionales

1.2.1 Antitirón

1.2.1.1 Carcasa antitirón



Código: [232-610](#)
 Carcasa anti-tirón; para conectores hembra y macho; de dos partes; Paso 5 mm; 10 polos; gris

1.2.2 Embudo aislante

1.2.2.1 Embudo aislante



Código: [231-670](#)
 Embudos aislantes; 0,08-0,2 mm² / 0,2 mm² "r"; blanco



Código: [231-671](#)
 Embudos aislantes; 0,25 - 0,5 mm²; gris claro



Código: [231-672](#)
 Embudos aislantes; 0,75 - 1 mm²; gris oscuro

1.2.3 Herramienta

1.2.3.1 Herramienta de accionamiento



Código: 231-231
Herramienta de accionamiento combina-
da; rojo



Código: 209-130
Herramienta de accionamiento; de mate-
rial aislante; 1 polo; p/serie 264 (1/2 po-
los), serie 280, 281 (hasta 3 polos); natu-
ral



Código: 231-131
Herramienta de accionamiento; de mate-
rial aislante; 1 polo; suelto; blanco



Código: 231-291
Herramienta de accionamiento; de mate-
rial aislante; 1 polo; suelto; rojo



Código: 280-440
Herramienta de accionamiento; de mate-
rial aislante; 10 polos



Código: 280-432
Herramienta de accionamiento; de mate-
rial aislante; 2 polos; blanco



Código: 280-433
Herramienta de accionamiento; de mate-
rial aislante; 3 polos



Código: 280-434
Herramienta de accionamiento; de mate-
rial aislante; 4 polos



Código: 280-435
Herramienta de accionamiento; de mate-
rial aislante; 5 polos; gris



Código: 280-436
Herramienta de accionamiento; de mate-
rial aislante; 6 polos



Código: 280-437
Herramienta de accionamiento; de mate-
rial aislante; 7 polos



Código: 280-438
Herramienta de accionamiento; de mate-
rial aislante; 8 polos



Código: 231-159
Herramienta de accionamiento; natural



Código: 209-132
Herramienta de accionamiento; para
conectar el puente enchufable; de mate-
rial aislante; 2 polos; natural

1.2.4 Marcaje

1.2.4.1 Tira de marcadores



Código: 210-331/500-103
Tiras de marcadores; enforma de hoja DIN
A4; con impresión; 1-12 (300x); Altura de
la tira 2,3 mm; Longitud de la tira 182 mm;
Impresión horizontal; autoadhesivo; blan-
co



Código: 210-332/500-202
Tiras de marcadores; enforma de hoja
DIN A4; con impresión; 1-16 (160x); Altura
de la tira 3 mm; Longitud de la tira 182
mm; Impresión horizontal; autoadhesivo;
blanco



Código: 210-332/500-205
Tiras de marcadores; enforma de hoja
DIN A4; con impresión; 1-32 (80x); Altura
de la tira 3 mm; Longitud de la tira 182
mm; Impresión horizontal; autoadhesivo;
blanco



Código: 210-331/500-104
Tiras de marcadores; enforma de hoja DIN
A4; con impresión; 13-24 (300x); Altura de
la tira 2,3 mm; Longitud de la tira 182 mm;
Impresión horizontal; autoadhesivo; blan-
co



Código: 210-332/500-204
Tiras de marcadores; enforma de hoja DIN
A4; con impresión; 17-32 (160x); Altura de
la tira 3 mm; Longitud de la tira 182 mm;
Impresión horizontal; autoadhesivo; blan-
co



Código: 210-332/500-206
Tiras de marcadores; enforma de hoja DIN
A4; con impresión; 33-48 (160x); Altura de
la tira 3 mm; Longitud de la tira 182 mm;
Impresión horizontal; autoadhesivo; blan-
co

1.2.5 Medida y medición

1.2.5.1 Accesorios de medida



Código: 231-661
Toma de prueba para conectores hembra;
para paso de 5 mm y 5,08 mm; 2,50 mm²;
gris claro



Código: 210-136
Toma de prueba; Ø 2 mm; con cable de
500mm; rojo

1.2.6 Puente

1.2.6.1 Puente



Código: 231-910
Puente; con entrada del conductor; 10 polos; aislado; gris



Código: 231-902
Puente; con entrada del conductor; 2 polos; aislado; gris



Código: 231-903
Puente; con entrada del conductor; 3 polos; aislado; gris



Código: 231-905
Puente; con entrada del conductor; 5 polos; aislado; gris



Código: 231-907
Puente; con entrada del conductor; 7 polos; aislado; gris

1.2.7 Puntera

1.2.7.1 Puntera



Código: 216-301
con terminales; Hembra para 0,25 mm² / AWG 24; con camisa de plástico; cincado galvanizado; amarillo



Código: 216-321
con terminales; Hembra para 0,25 mm² / AWG 24; con camisa de plástico; cincado galvanizado; amarillo



Código: 216-151
con terminales; Hembra para 0,25 mm² / AWG 24; sin camisa de plástico; cincado galvanizado



Código: 216-131
con terminales; Hembra para 0,25 mm² / AWG 24; sin camisa de plástico; cincado galvanizado; colores plateados



Código: 216-132
con terminales; Hembra para 0,34 mm² / AWG 24; sin camisa de plástico; cincado galvanizado



Código: 216-152
con terminales; Hembra para 0,34 mm² / AWG 24; sin camisa de plástico; cincado galvanizado



Código: 216-101
con terminales; Hembra para 0,5 mm² / AWG 22; sin camisa de plástico; cincado galvanizado; colores plateados



Código: 216-121
con terminales; Hembra para 0,5 mm² / AWG 22; sin camisa de plástico; cincado galvanizado; colores plateados



Código: 216-102
con terminales; Hembra para 0,75 mm² / AWG 20; sin camisa de plástico; cincado galvanizado; colores plateados



Código: 216-122
con terminales; Hembra para 0,75 mm² / AWG 20; sin camisa de plástico; cincado galvanizado; colores plateados



Código: 216-243
con terminales; Hembra para 1 mm² / AWG 18; con camisa de plástico; cincado galvanizado; Cobre electrolítico; remachado de manera estanco al gas; según DIN 46228, parte 4/09.90; rojo



Código: 216-263
con terminales; Hembra para 1 mm² / AWG 18; con camisa de plástico; cincado galvanizado; Cobre electrolítico; remachado de manera estanco al gas; según DIN 46228, parte 4/09.90; rojo



Código: 216-203
con terminales; Hembra para 1 mm² / AWG 18; con camisa de plástico; cincado galvanizado; rojo



Código: 216-223
con terminales; Hembra para 1 mm² / AWG 18; con camisa de plástico; cincado galvanizado; rojo



Código: 216-103
con terminales; Hembra para 1 mm² / AWG 18; sin camisa de plástico; cincado galvanizado



Código: 216-143
con terminales; Hembra para 1 mm² / AWG 18; sin camisa de plástico; cincado galvanizado; Cobre electrolítico; remachado de manera estanco al gas; según DIN 46228, parte 1/08.92



Código: 216-123
con terminales; Hembra para 1 mm² / AWG 18; sin camisa de plástico; cincado galvanizado; colores plateados



Código: 216-244
con terminales; Hembra para 1,5 mm² / AWG 16; con camisa de plástico; cincado galvanizado; Cobre electrolítico; remachado de manera estanco al gas; según DIN 46228, parte 4/09.90; negro



Código: 216-264
con terminales; Hembra para 1,5 mm² / AWG 16; con camisa de plástico; cincado galvanizado; Cobre electrolítico; remachado de manera estanco al gas; según DIN 46228, parte 4/09.90; negro



Código: 216-284
con terminales; Hembra para 1,5 mm² / AWG 16; con camisa de plástico; cincado galvanizado; Cobre electrolítico; remachado de manera estanco al gas; según DIN 46228, parte 4/09.90; negro



Código: 216-204
con terminales; Hembra para 1,5 mm² / AWG 16; con camisa de plástico; cincado galvanizado; negro



Código: 216-224
con terminales; Hembra para 1,5 mm² / AWG 16; con camisa de plástico; cincado galvanizado; negro



Código: 216-124
con terminales; Hembra para 1,5 mm² / AWG 16; sin camisa de plástico; cincado galvanizado



Código: 216-144
con terminales; Hembra para 1,5 mm² / AWG 16; sin camisa de plástico; cincado galvanizado; Cobre electrolítico; remachado de manera estanco al gas; según DIN 46228, parte 1/08.92; colores plateados



Código: 216-104
con terminales; Hembra para 1,5 mm² / AWG 16; sin camisa de plástico; cincado galvanizado; colores plateados



Código: 216-106
con terminales; Hembra para 2,5 mm² / AWG 14; sin camisa de plástico; cincado galvanizado; colores plateados



Código: 216-302
con terminales; Manguito para 0,34 mm²; con camisa de plástico; cincado galvanizado; turquesa claro



Código: 216-322
con terminales; Manguito para 0,34 mm²; con camisa de plástico; cincado galvanizado; turquesa claro

1.2.7.1 Puntera

Código: 216-201

con terminales; Manguito para 0,5 mm²; con camisa de plástico; cincado galvanizado; blanco

Código: 216-221

con terminales; Manguito para 0,5 mm²; con camisa de plástico; cincado galvanizado; blanco

Código: 216-241

con terminales; Manguito para 0,5 mm²; con camisa de plástico; cincado galvanizado; Cobre electrolítico; remachado de manera estanco al gas; según DIN 46228, parte 4/09.90; blanco

Código: 216-141

con terminales; Manguito para 0,5 mm²; sin camisa de plástico; cincado galvanizado; Cobre electrolítico; remachado de manera estanco al gas; según DIN 46228, parte 1/08.92

Código: 216-242

con terminales; Manguito para 0,75 mm²; con camisa de plástico; cincado galvanizado; Cobre electrolítico; remachado de manera estanco al gas; según DIN 46228, parte 4/09.90; gris

Código: 216-262

con terminales; Manguito para 0,75 mm²; con camisa de plástico; cincado galvanizado; Cobre electrolítico; remachado de manera estanco al gas; según DIN 46228, parte 4/09.90; gris

Código: 216-202

con terminales; Manguito para 0,75 mm²; con camisa de plástico; cincado galvanizado; gris

Código: 216-222

con terminales; Manguito para 0,75 mm²; con camisa de plástico; cincado galvanizado; gris

Código: 216-142

con terminales; Manguito para 0,75 mm²; sin camisa de plástico; cincado galvanizado; Cobre electrolítico; remachado de manera estanco al gas; según DIN 46228, parte 1/08.92

1.2.8 Tapa

1.2.8.1 Tapa




Código: 231-668


Pines obturadores; para cerrar puntos de conexión no precisados; gris

Instrucciones de manejo

Conexión del conductor




Inserción de conductor con destornillador de 3,5 mm; apertura de CAGE CLAMP® en paralelo al punto de conexión.



Inserción de conductor con destornillador de 3,5 mm; apertura de CAGE CLAMP® en perpendicular al punto de conexión.



Inserción de conductor en la unidad CAGE CLAMP® mediante palanca de accionamiento (231-291).




Inserción de conductor con herramienta de accionamiento.

Codificación




Codificación de un conector hembra extrayendo los tetones codificadores.

Test




Prueba: conector hembra con CAGE CLAMP®
Puntos de prueba integrados para prueba en perpendicular al punto de conexión mediante toma de prueba de Ø 2 o 2,3 mm

Instalación




Conector macho con placa antitirón



En la imagen se muestra una carcasa anti-tirón con conector macho equipado con CAGE CLAMP®

Marcaje



Etiquetado con marcación directa o tiras de marcadores autoadhesivos.