



## Ficha de datos | Código: 2000-5357/101-000

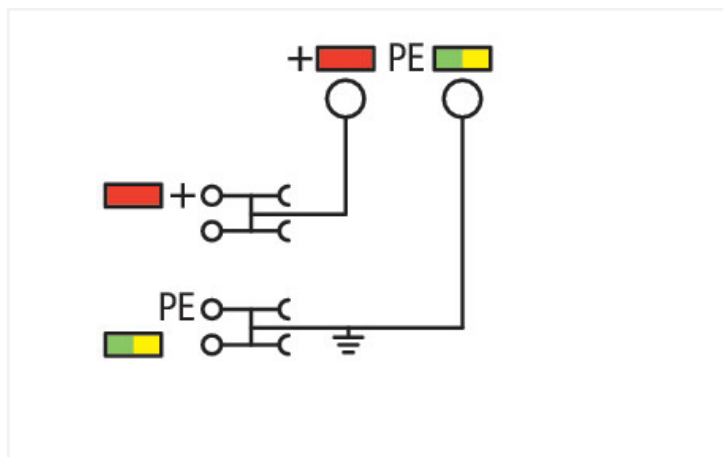
Borna de alimentación de actuadores, 3 conductores; para actuadores de conmutación (negativa) PNP; con contacto a tierra directo; con entradas de cond.impresas en colores; 2,5 mm<sup>2</sup>; Push-in CAGE CLAMP®; 2,50 mm<sup>2</sup>; naranja



<https://www.wago.com/2000-5357/101-000>



Color: ■ naranja



2000-5357/101-000

Paso de 3,5 mm por señal (2 x 3,5 mm = 7 mm)

El paso doble por polo de estas bornas maximiza la conectividad. Por ejemplo, con solo cinco bornas para sensores y una borna de alimentación se pueden conectar diez sensores.

### Datos eléctricos

#### Valores asignados según CEI/EN

Valores asignados según	IEC/EN 60947-7-1
Tensión nominal (III/3)	250 V
Corriente asignada	28 A
Leyenda (valores asignados)	(III / 3) Δ Protección contra sobretensión III / Grado de ensuciamiento 3

#### Valores asignados según UL 1059

Certificaciones según	UL 1059
Tensión asignada UL (grupo de uso B)	300 V
Corriente asignada UL (grupo de uso B)	20 A
Tensión asignada UL (grupo de uso D)	300 V
Corriente asignada UL (grupo de uso D)	20 A

#### Valores asignados según CSA

Certificaciones según	CSA 22.2 No 158
Tensión asignada CSA (grupo de uso C)	300 V
Corriente asignada CSA (grupo de uso C)	20 A

#### Power loss

Power loss, per pole (potential)	1.0427 W
Rated current I <sub>N</sub> for specified power loss	28 A
Resistance value for specified, current-dependent power loss	0.00133 Ω

## Datos de conexión

Número total de puntos de conexión	8
Número total de potenciales	2
Número de niveles	3
Número de ranuras de puenteado	2
Anzahl Brückeraufnahmen Rang	4

## Conexión 1

Tecnología de conexión	Push-in CAGE CLAMP®
Tipo de accionamiento	Herramienta de accionamiento
Materiales de conductor conectable	Cobre
Sección nominal	1 mm <sup>2</sup>
Conductor rígido	0,14 ... 1,5 mm <sup>2</sup> / 24 ... 16 AWG
Conductor rígido; conexión enchufable	0,5 ... 1,5 mm <sup>2</sup> / 20 ... 16 AWG
Conductor flexible	0,14 ... 1,5 mm <sup>2</sup> / 24 ... 16 AWG
Conductor flexible; con puntera aislada	0,14 ... 0,75 mm <sup>2</sup> / 24 ... 18 AWG
Conductor flexible; con puntera; conexión enchufable	0,5 ... 0,75 mm <sup>2</sup> / 20 ... 18 AWG
Nota (sección de conductor)	Dependiendo de la característica del conductor, también se puede insertar un conductor con menos sección por medio de una conexión enchufable.
Longitud de pelado	9 ... 11 mm / 0.35 ... 0.43 pulgadas
Dirección del cableado	Conexión frontal

## Conexión 2

Conductor rígido 2	0,25 ... 4 mm <sup>2</sup> / 22 ... 12 AWG
Conductor rígido; conexión enchufable 2	0,25 ... 4 mm <sup>2</sup> / 22 ... 12 AWG
Conductor flexible 2	0,25 ... 4 mm <sup>2</sup> / 22 ... 12 AWG

## Datos geométricos

Anchura	7 mm / 0.276 pulgadas
Altura	81,1 mm / 3.193 pulgadas
Profundidad desde el borde superior del carril DIN	52,4 mm / 2.063 pulgadas

## Datos mecánicos

Tipo de montaje	Carril DIN-35
Nivel de marcaje	Marcaje central/lateral

## Datos de material

Nota sobre datos de material	<a href="#">Information on material specifications can be found here</a>
Color	naranja
Grupo de materiales	I
Material de aislamiento	Poliamida (PA 66)
Clase de inflamabilidad según UL 94	V0
Carga de fuego	0,314 MJ
Peso	17,8 g

### Requisitos medioambientales

Temperatura de procesamiento	-35 ... +85 °C
Temperatura de servicio continuo	-60 ... +105 °C

### Datos comerciales

eCl@ss 10.0	27-14-11-28
eCl@ss 9.0	27-14-11-28
ETIM 8.0	EC000900
ETIM 7.0	EC000900
PU (SPU)	15 UDS
Tipo de embalaje	Box
País de origen	DE
GTIN	4055143497107
Número de arancel aduanero	85369010000

### Homologaciones / Certificados

#### General approvals



Homologación	Norma	Nombre de certificado
CCA DEKRA Certification B.V.	EN 60947	NTR NL 7962
CSA DEKRA Certification B.V.	C22.2	2130762
KEMA/KEUR DEKRA Certification B.V.	EN 60947	71-125928
UL Underwriters Laboratories Inc.	UL 1059	E45172

#### Declarations of conformity and manufacturer's declarations



Homologación	Norma	Nombre de certificado
EU-Declaration of Conformity WAGO GmbH & Co. KG	-	-
Railway WAGO GmbH & Co. KG	-	Railway Ready
UK-Declaration of Conformity WAGO GmbH & Co. KG	-	-

### Descargas

#### Documentation

##### Additional Information

Technical Section	pdf 2142.18 KB	<a href="#">↓</a>
-------------------	-------------------	-------------------

##### Bid Text

2000-5357/101-000	07.08.2018	docx 15.32 KB	<a href="#">↓</a>
2000-5357/101-000	19.02.2019	xml 4.00 KB	<a href="#">↓</a>

### CAD/CAE-Data

CAD data

2D/3D Models  
2000-5357/101-000



CAE data

EPLAN Data Portal  
2000-5357/101-000



ZUKEN Portal  
2000-5357/101-000



## 1 Productos apropiados

### 1.1 Accesorios necesarios

#### 1.1.1 Placa final

##### 1.1.1.1 Placa final



**Código: 2000-5391**

Placa final e intermedia; espesor 1 mm; para bornas de 3 conductores; gris

### 1.2 Accesorios opcionales

#### 1.2.1 Carril DIN

##### 1.2.1.1 Accesorios de fijación



**Código: 210-114**

Carril de acero; 35 x 15 mm; espesor 1,5 mm; Longitud 2 m; no perforado; similar a la norma EN 60715; colores plateados



**Código: 210-197**

Carril de acero; 35 x 15 mm; espesor 1,5 mm; Longitud 2 m; perforado; similar a la norma EN 60715; colores plateados



**Código: 210-118**

Carril de acero; 35 x 15 mm; espesor 2,3 mm; Longitud 2 m; no perforado; según EN 60715; colores plateados



**Código: 210-113**

Carril de acero; 35 x 7,5 mm; espesor 1 mm; Longitud 2 m; no perforado; según EN 60715; colores plateados



**Código: 210-115**

Carril de acero; 35 x 7,5 mm; espesor 1 mm; Longitud 2 m; perforado; según EN 60715; Ancho de orificios 18 mm; distancia de orificios 25 mm; colores plateados



**Código: 210-112**

Carril de acero; 35 x 7,5 mm; espesor 1 mm; Longitud 2 m; perforado; según EN 60715; Ancho de orificios 25 mm; distancia de orificios 36 mm; colores plateados



**Código: 210-196**

Carril de aluminio; 35 x 8,2 mm; espesor 1,6 mm; Longitud 2 m; no perforado; similar a la norma EN 60715; colores plateados



**Código: 210-198**

Carril de cobre; 35 x 15 mm; espesor 2,3 mm; Longitud 2 m; no perforado; según EN 60715; colores cobrizos

#### 1.2.2 Herramienta

##### 1.2.2.1 Herramienta de accionamiento



**Código: 210-719**

Herramienta de accionamiento; Hoja 2,5 x 0,4mm; con vástago parcialmente aislado



**Código: 210-648**

Herramienta de accionamiento; Hoja 2,5 x 0,4mm; con vástago parcialmente aislado; acodada; corto



**Código: 210-647**

Herramienta de accionamiento; Hoja 2,5 x 0,4mm; con vástago parcialmente aislado; multicolor

#### 1.2.3 Marcaje

### 1.2.3.1 Etiqueta



**Código: 793-3501**

Tarjeta de marcaje WMB; en forma de tarjeta; sin impresión; enclavable; blanco

**Código: 2009-113/000-002**

WMB-Inline; para Smart Printer; 2300 unidades en rollo; sin impresión; enclavable; amarillo

**Código: 2009-113/000-006**

WMB-Inline; para Smart Printer; 2300 unidades en rollo; sin impresión; enclavable; azul

**Código: 2009-113**

WMB-Inline; para Smart Printer; 2300 unidades en rollo; sin impresión; enclavable; blanco



**Código: 2009-113/000-007**

WMB-Inline; para Smart Printer; 2300 unidades en rollo; sin impresión; enclavable; gris

**Código: 2009-113/000-012**

WMB-Inline; para Smart Printer; 2300 unidades en rollo; sin impresión; enclavable; naranja

**Código: 2009-113/000-005**

WMB-Inline; para Smart Printer; 2300 unidades en rollo; sin impresión; enclavable; rojo

**Código: 2009-113/000-023**

WMB-Inline; para Smart Printer; 2300 unidades en rollo; sin impresión; enclavable; verde



**Código: 2009-113/000-017**

WMB-Inline; para Smart Printer; 2300 unidades en rollo; sin impresión; enclavable; verde claro

**Código: 2009-113/000-024**

WMB-Inline; para Smart Printer; 2300 unidades en rollo; sin impresión; enclavable; violeta

### 1.2.3.2 Tira de marcadores



**Código: 2009-110**

Tiras de marcadores; para Smart Printer; en rollo; no extensible; sin impresión; enclavable; blanco

### 1.2.4 Medida y medición

#### 1.2.4.1 Accesorios de medida



**Código: 2009-174**

Adaptador de prueba; con toma de prueba Ø 4 mm; para controlar bornas de carril TOPJOB®S; gris

**Código: 2009-182**

Adaptador de prueba; para máx. 2,5 mm<sup>2</sup>; para la conexión de conductores de prueba de 0,08 mm<sup>2</sup> - 2,5 mm<sup>2</sup> sin útiles; gris

### 1.2.5 Montaje

#### 1.2.5.1 Cover



**Código: 709-156**

Perfil de protección; Tipo 3; aprop. p/sopor.de perfil de prot. tip.3; Longitud 1 m; transparente

#### 1.2.5.2 Cover carrier



**Código: 709-169**

Soporte de perfil de cobertura; Tipo 3; gris

### 1.2.6 Puente

### 1.2.6.1 Puente



**Código:** 210-123

Puente de cadenas de alambre; aislado; azul

**Código:** 210-103

Puente de cadenas de alambre; aislado; negro

**Código:** 2000-405/011-000

Puente en estrella; 3 polos; aislado; gris claro

**Código:** 2000-406/020-000

Puente triángulo; aislado; gris claro



**Código:** 2000-410/000-006

Puente; 10 polos; aislado; azul



**Código:** 2000-410

Puente; 10 polos; aislado; gris claro



**Código:** 2000-410/000-005

Puente; 10 polos; aislado; rojo



**Código:** 2000-402/000-018

Puente; 2 polos; aislado; amarillo-verde



**Código:** 2000-402/000-006

Puente; 2 polos; aislado; azul



**Código:** 2000-402

Puente; 2 polos; aislado; gris claro



**Código:** 2000-402/000-005

Puente; 2 polos; aislado; rojo



**Código:** 2000-403/000-006

Puente; 3 polos; aislado; azul



**Código:** 2000-403

Puente; 3 polos; aislado; gris claro



**Código:** 2000-403/000-005

Puente; 3 polos; aislado; rojo



**Código:** 2000-404/000-006

Puente; 4 polos; aislado; azul



**Código:** 2000-404

Puente; 4 polos; aislado; gris claro



**Código:** 2000-404/000-005

Puente; 4 polos; aislado; rojo



**Código:** 2000-405/000-006

Puente; 5 polos; aislado; azul



**Código:** 2000-405

Puente; 5 polos; aislado; gris claro



**Código:** 2000-405/000-005

Puente; 5 polos; aislado; rojo



**Código:** 2000-406/000-006

Puente; 6 polos; aislado; azul



**Código:** 2000-406

Puente; 6 polos; aislado; gris claro



**Código:** 2000-406/000-005

Puente; 6 polos; aislado; rojo



**Código:** 2000-407/000-006

Puente; 7 polos; aislado; azul



**Código:** 2000-407

Puente; 7 polos; aislado; gris claro



**Código:** 2000-407/000-005

Puente; 7 polos; aislado; rojo



**Código:** 2000-408/000-006

Puente; 8 polos; aislado; azul



**Código:** 2000-408

Puente; 8 polos; aislado; gris claro



**Código:** 2000-408/000-005

Puente; 8 polos; aislado; rojo



**Código:** 2000-409/000-006

Puente; 9 polos; aislado; azul



**Código:** 2000-409

Puente; 9 polos; aislado; gris claro



**Código:** 2000-409/000-005

Puente; 9 polos; aislado; rojo



**Código:** 2000-440

Puente; de 1 a 10; aislado; gris claro



**Código:** 2000-433/000-006

Puente; de 1 a 3; aislado; azul



**Código:** 2000-433

Puente; de 1 a 3; aislado; gris claro



**Código:** 2000-433/000-005

Puente; de 1 a 3; aislado; rojo



**Código:** 2000-434

Puente; de 1 a 4; aislado; gris claro



**Código:** 2000-436

Puente; de 1 a 6; aislado; gris claro



**Código:** 2000-437

Puente; de 1 a 7; aislado; gris claro



**Código:** 2000-438

Puente; de 1 a 8; aislado; gris claro



**Código:** 2000-439

Puente; de 1 a 9; aislado; gris claro



**Código:** 2000-435

Puente; de 1 a 5; aislado; gris claro

### 1.2.7 Puente en hilo enchufable

#### 1.2.7.1 Puente



**Código:** 2009-404

Puente enchufable; 0,75 mm<sup>2</sup>; aislado; 110 mm de longitud; gris



**Código:** 2009-406

Puente enchufable; 0,75 mm<sup>2</sup>; aislado; 250 mm de longitud; gris



**Código:** 2009-402

Puente enchufable; 0,75 mm<sup>2</sup>; aislado; 60mm de longitud; gris

### 1.2.8 Puntera

### 1.2.8.1 Puntera



**Código: 216-243**

con terminales; Hembra para 1 mm<sup>2</sup> / AWG 18; con camisa de plástico; cincado galvanizado; Cobre electrolítico; remachado de manera estanco al gas; según DIN 46228, parte 4/09.90; rojo

**Código: 216-241**

con terminales; Manguito para 0,5 mm<sup>2</sup>; con camisa de plástico; cincado galvanizado; Cobre electrolítico; remachado de manera estanco al gas; según DIN 46228, parte 4/09.90; blanco

**Código: 216-242**

con terminales; Manguito para 0,75 mm<sup>2</sup>; con camisa de plástico; cincado galvanizado; Cobre electrolítico; remachado de manera estanco al gas; según DIN 46228, parte 4/09.90; gris

### 1.2.9 Tapón de protección

#### 1.2.9.1 Tapa




**Código: 2000-115**

Tapones de protección; para 5 bornas; con flecha de advertencia en negro; amarillo


## Instrucciones de manejo

### Conexión del conductor



Todos los tipos de conductor de un vistazo

## Puenteado




Puenteado (un nivel): Puenteado del nivel de señal con peines de puentes (serie 2000). Los modelos con LED solo se pueden puentear en una sola ranura. Los adaptadores de prueba TOPJOB® S se pueden usar en todas las ranuras de puenteado.




Nivel superior: dos vías de señal independientes

## Puenteado



Puenteado (nivel de potencial): Puenteado de niveles de potencial con peines de puentes (serie 2000).




Puenteado (nivel de potencial): Puenteado continuo en los niveles de potencial con peines de puentes para números de polos pares (serie 2000).



Niveles de potencial: dos opciones de puenteado contiguo en una barra portacorriente



## Puentado



**Puentado a tierra:**  
Para bornas de sensores y actuadores sin conexión a tierra para carril DIN; la conexión a tierra se puede realizar puenteando la borna con una base de toma de tierra.

Por ejemplo, con las bornas para sensores se utilizan peines de puentes de colores.


## Test




Test a través de toma de prueba (2009-182) (hasta 42 V máx.).

Test a través de toma de prueba (2009-174) (hasta 42 V máx.).

## Aplicación





**Alimentación:**  
Borna de alimentación naranja del mismo perfil con opción de alimentación desde el lado tanto del armario como del sensor.



Conjunto de bornas de sensor de 4 conductores y bornas de actuador de 3 conductores

## Marcaje



**Marcaje:**  
Etiquetas de inserción WMB de 3,5 mm (793-35xx) por la parte superior o lateral: opción de marcaje adicional mediante adaptador de marcaje

**Marcaje:**  
Etiquetado con tiras de marcadores (2009-110): por arriba o por los lados.



Sujeto a cambios. Por favor, observe también la documentación adicional de productos.

---

Las direcciones actuales figuran en : [www.wago.com](http://www.wago.com)

---