

# Selimoğlu

Quatro

Quatro relax

Съдържание на обкова: Декоративни крака, поддържащи ( цилиндрични) крака, самонарезни винтовете:

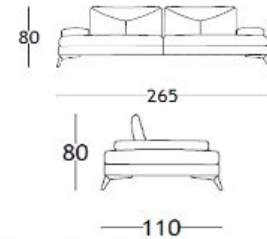
		Декоративен крак	Винтове	Поддържащ крак	Винтове
Троен диван		4бр	16бр (5x70)мм	6бр	24бр (5x30)мм
Двоен диван		4бр	16бр (5x70)мм	4бр	16бр (5x30)мм
Кресло / Табуретка		4бр	16бр (5x70)мм	Няма	Няма
Ъглов диван		5бр	20бр (5x70)мм	5бр	24бр (5x70)мм

# Selimoğlu

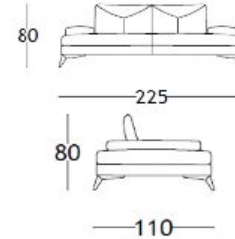
## Quatro

### Quatro relax

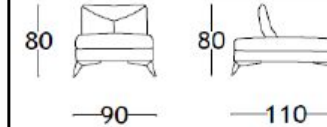
Троен диван



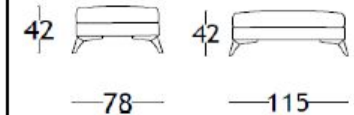
Двоен диван



Кресло



Табуретка



Троен диван



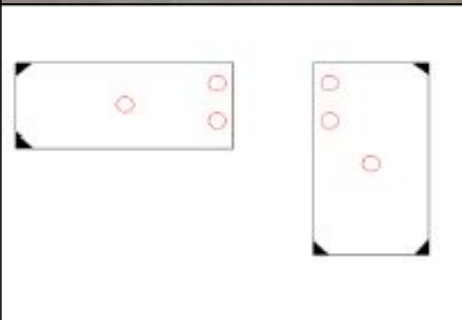
Двоен диван



Кресло / Табуретка



Ъглов диван



1. Обърнете дивана с основата нагоре:

2. С помоща на винтоверт или отверка монтирайте декоративните крачета в краищата на дивана с винтове 5x70мм.


3. Монтирайте поддържащите ( цилиндрични крачета ) на указаните места ( самозалепващи стикери) с винтове 5x 30 мм.

4. Закрепете отделните части на дивана ( при ъгловите модели и тройка диван ) с помоща на скобите,които са монтирани предварително.

4.Скоба



3.Поддържащи крачета



2.Декоративни крачета

