

TechLove

Tech Love CaPo温感かっさ

取扱説明書

※ 表面の天然模様について：
石の表面には天然の模様がござ
いますが、天然石独自のもの
ですのでご安心ください。



このたびは、TECH LOVE製品をお買い上げいただき、まことにありがとうございます。

取扱説明書をよくお読みのうえ、正しく安全にお使いください。

ご使用前に「安全上のご注意」(1～3ページ)を必ずお読みください。

保証書は「お買い上げ日・販売店名」などの記入を確かめ、取扱説明書とともに大切に保管してください。




目 次

- 安全上のご注意 01-07
- 廃棄時、リサイクル用に取り出したリチウムイオン電池は・・・ 08-09
- 各部のなまえ 10
- 充電の仕方 11-12
- 充電池について 12
- 廃棄するとき 12
- ご使用方法 13-14
- 基本の動かし方 15-18
- よくあるお問い合わせ 19
- 修理を依頼される前に 20
- 定格・仕様 21
- 保証書 22-23

安全上のご注意 を必ずお守りください

人への危害、財産の損害を防止するため、必ずお守りいただくことを説明しています。

■誤った使いかたをしたときに生じる危害や損害の程度を区分して、説明しています。

| | |
|---|---|
|  | 危険 「死亡や重傷を負うおそれが大きい内容」です。 |
|  | 警告 「死亡や重傷を負うおそれがある内容」です。 |
|  | 注意 「軽傷を負うことや、財産の損害が発生するおそれがある内容」 |

■お守りいただく内容を次の図記号で説明しています。(次は図記号の例です)

| | |
|--|--|
|  してはいけない内容です。 |  実行しなければならない内容です。 |
|--|--|

安全上のご注意のイラストは実際の商品と異なる部分があります。

安全上のご注意 を必ずお守りください

警告

肌や身体へのトラブルを防ぐために



- 下記の人は使用しない

- ・ 紫斑になりやすい人
- ・ 出血性疾患・血友病疾患などの血液異常の人
- ・ 乳幼児および自分で意思表示のできない人

(事故や体調不良の原因)

- ・ アレルギー体質の人
- ・ 敏感肌の人
- ・ 皮膚病およびアトピー性皮膚炎の人

(肌や身体へのトラブルの原因)

- ・ 妊娠中および産後1か月の人

(ホルモンバランスが不安定なため肌トラブルの原因)

- ・ 温度の感覚が自覚できない人

(やけどの原因)

安全上のご注意 を必ずお守りください

警告

肌や身体へのトラブルを防ぐために



● 次の部位には使用しない

- ・ 神経障害・皮膚知覚障害のある部位
- ・ 交通事故などにより、後遺症がある部位

(事故や体調不良の原因)



● 下記の場合や、部位には使用しない

- ・ 体調がすぐれない場合
- ・ 薬を服用中の場合
- ・ 疲労の激しい場合
- ・ 肌に傷や湿しん・はれものなどのある部位
- ・ 皮膚炎・過度の日焼けなど、皮膚に異常のある場合
- ・ 当日の脱毛処理をした部位
- ・ 外科手術(形成・美容など)を受けた部位
- ・ のど・粘膜・骨ばった部位

(肌や身体へのトラブルの原因)

- ・ まぶた

(目のトラブルの原因)

安全上のご注意 を必ずお守りください

警告

肌や身体へのトラブルを防ぐために



- 次のような方は、医師に相談のうえ、使用する

- ・ 悪性腫瘍のある人
- ・ 施術部位に創傷や手術跡のある人
- ・ 骨粗しょう症の人、脊椎の骨折、捻挫、肉離れなど、急性[疼痛性]疾患の人
- ・ 糖尿病など高度な末梢循環障害による知的障害のある人

(事故や体調不良の原因)

- 肌や身体に痛み・異常を感じたらすぐに使用を中止する
(事故や肌・身体のトラブルの原因)

安全上のご注意 を必ずお守りください

⚠ 警告

電源は



- ぬれた手でアダプターをコンセントから抜き差ししない
(感電やけがの原因)

- コードや電源プラグを傷めない

傷つける、加工する、無理に曲げる、引っ張る、ねじる、重いものを載せる、挟みこむ など

- ACアダプターが傷んだり、コンセントへの差し込みがゆるいときは使用しない
(感電やショートによる火災などの原因)
- 定格外のACアダプター以外は使用しない
(やけどやショートによる火災などの原因、充電ができない原因)
- コンセントや配線器具の定格を超える使い方をしない
(たこ足配線などで、定格を超えると、発熱による火災の原因)



- 必ず交流100-240Vで使用する
- アダプターは、根元まで確実に差し込む
(火災や感電の原因)
- 掃除の際は、必ずアダプターをコンセントから抜く
(感電やけがの原因)
- 電源プラグや・器具用プラグにほこりが付着しないように定期的に掃除する
(湿気などで絶縁不良になり、火災の原因)
→アダプターを抜き、乾いた布でふいてください。



安全上のご注意 を必ずお守りください

⚠ 注意

電源は



- 電源プラグや器具用プラグにピンやゴミを付着させない
(感電やショートによる火災などの原因)



- アダプターや器具用プラグを抜くときは、コードを持たずに必ずアダプターや器具用プラグを持って抜く
(感電やけがの原因)
- 充電時以外は、アダプターをコンセントから抜く
(絶縁劣化による感電や漏電火災の原因)

次のこともご注意ください



- 落としたり、ぶつけたりしない
(けがの原因)
- 同じ箇所に過度に使用しない
(肌を傷つけたり感染、炎症、出血、色素沈着などのトラブルや症状悪化の原因)



- ご使用前に天然石温ヘッドの割れ・欠け・変形などの破損がないか確認する
(肌を傷つける原因)



安全上のご注意 を必ずお守りください

警告

本体は



- 火への投入、加熱をしない
高温での充電・使用・放置しない
(充電式電池内蔵のため、発熱、発火、破裂の原因)
- 乳幼児の手の届く場所に保管したり、使用させない
(ソケットカバーなど誤飲による事故やけがの原因)
- 改造・修理はしない
(火災・感電・けがの原因)
→修理（電池交換など）はお買い上げの販売店にご相談ください。
- 製品を廃棄するとき以外は絶対に分解しない
(火災・感電・ケガの原因)


異常・故障時には




- 直ちに使用を中止する
ACアダプター使用時は、アダプターを抜く
(火災・感電・けがの原因)
<異常・故障事例>
本体、コードが
・変形したり異常に熱い
・こげ臭いにおいがする
→すぐに販売店へ点検・修理を依頼してください。

廃棄時、リサイクル用に取り出したリチウムイオン電池は

危険

-  ●本機専用につき、他の機器に使用しない
- 充電しない
- 火への投入、加熱をしない
- くぎで刺したり、衝撃を与えたり、分解・改造をしない
- ⊕と⊖を金属などで接触させない
- ネックレス、ヘアピンなどと一緒に持ち運んだり保管しない
- 火のそばや炎天下など高温の場所で使用・放置しない
- チューブを絶対にはがさない
(発熱・発火・破裂の原因)

警告

-  ●乳幼児の手の届くところに置かない
(誤って飲み込むと、体に悪影響を及ぼす原因)
→万一、飲み込んだと思われるときは、すぐに医師にご相談ください

廃棄時、リサイクル用に取り出したリチウムイオン電池は

警告



- 電池が漏液して液が目に入ったときは、こすらずに水道水などのきれいな水で十分洗う
(目に障害を与える原因)
→すぐに医師の治療を受けてください

注意



- 電池が漏液して液が皮膚や衣服に付着した場合、水道水などのきれいな水で洗い流す
(皮膚がかぶれたりする原因)

各部のなまえ

天然石温ヘッド

赤色LED

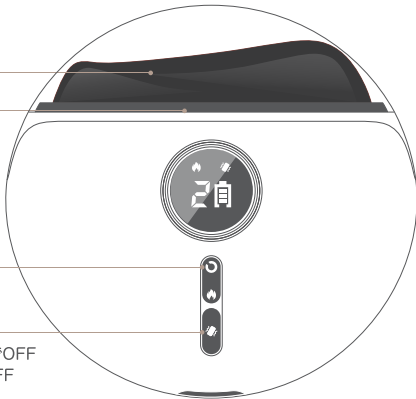
電源ON/OFF

長押しで電源ON/OFF


振動機能

短押しで振動ON→短押しでOFF

長押しで赤色LED ON/OFF



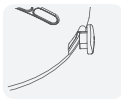
必ず付属のUSB TYPE-Cケーブルをご使用ください。TYPE-C TO TYPE-Cケーブルは充電できません。



充電の仕方



1

本体の充電ポートに付属充電用ケーブルを接続する
USBコードのTYPE Cコネクター側を接続する
※奥までしっかり差し込んでください。



2

LED充電ライトの点滅を確認する

| | |
|------|--|
| 充電時期 |  が点滅したら、電池の残量が少なくなっています。 充電してください。 |
| 充電完了 |  が点灯したら、充電完了 |

充電完了を確認するには

充電状態でのライト三本線が点灯しましたら、充電完了です。

・2時間以上充電しても本体には支障は生じません。

1回のフル充電で約120分使えます。

(温感「3」・振動ONで一回10分で12回使用)

ただ、使用環境や使いかたによって使用時間が変化する場合があります。



- ・ 充電時間は、電池の状態により、変化する場合があります。
- ・ 充電推奨温度は15°C~35°Cです。
- ・ 推奨温度外では充電時間が長くなったり、充電しない場合があります。
- ・ 初めてお使いのときや半年以上使われなかったときは、充電時間が変化する場合があります。また、充電開始数分間本体のが点灯しないことがあります。そのまま充電すると点灯します。充電中や使用中、ラジオなどに雑音はいるときは、場所を変えてご使用ください。

充電の仕方

3

- 使用するには充電ケーブルを抜いてから使用。
- ・安全上の問題で充電ケーブルを挿したままでは電源が入りません。
 - ・充電完了しましたら充電ポートカバーを閉めてください。

充電電池について

- ・充電しても使用時間が極端に短くなった場合は、電池の寿命と考えられます。
- ・1か月以上使わない場合は3か月1度はフル充電してください。
- ・長時間充電しないでおくと充電ができなくなることがあります。
- ・電池は交換には対応していません。
- ・長時間使用しないときは、本体をフル充電してから保管します。

本製品(本体)は、リチウムイオン電池を内蔵しています。



Li-ion

廃棄するとき

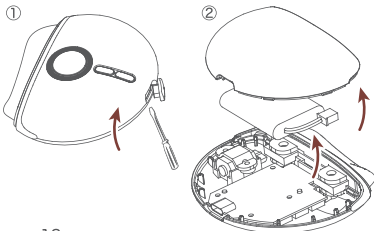
リチウムイオン電池リサイクルにご協力を

この製品で使用しておりますリチウムイオン電池はリサイクル可能な貴重な資源です。リチウムイオン電池は製品廃棄時に取り出して、充電式電池サイクル協力店へお持ちください。(家庭用ゴミとして捨てないでください)

電池の取り出し方

この図は、製品を廃棄するための図であり、修理用の図ではありません。ご自分で分解した場合は、故障する原因になります。マイナスドライバーを使い、次の手順で分解してください。

①～②の手順に分解し、電池を取り出してください。



ご使用方法



ご使用前に、まずご確認ください。

- ・天然石温ヘッドの表面が割れていないか、汚れがないか
- ・充電ポートのカバーがしっかりと閉まっているか

1. 温感を選択する


天然石温ヘッド表面温度

| | | |
|------|---|-------|
| (点灯) | 1 | 約43°C |
| (点灯) | 2 | 約48°C |
| (点灯) | 3 | 約53°C |


- ・使い始めは「1」から使用することをおすすめします。

「」を押し、温感を選択する

- ・電源を入れると、毎回「1」からスタートします。

「」を押すたびに、温感が切り替わります。


(選択された温感レベルの数字が点灯します)



- ・天然石温ヘッドの表面温度は、使用環境により変わります。
- ・使用推奨温度は15°C～35°Cです。推奨温度外では設定温度にならない場合があります。
- ・充電ケーブルを本体とACアダプターつないだ状態では動きません。
- ・充電ケーブルとACアダプターを抜いて使用してください。
- ・防水仕様ではありませんので、浴室や高温多湿な場所で使用しないでください。
- ・振動を使用時に本体よりわずかに音(カタカタ音)がしますが、異常ではありません。

ご使用方法

「」振動について


- ・初期設定は振動がOFFの状態です。温感のみでのご使用もできます。
- ・「」を押すたびに振動をOFF/ONが切り替わります。
- ・振動のみ(温感なし)の使用もできます。

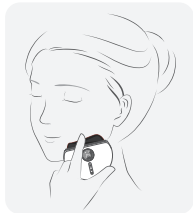
2. ケアする

お使いになる前に

お手持ちの化粧品でスキンケアした上から使えます。

肌に負担をかけないように、本体を滑らせやすくするような化粧品と一緒にお使いいただくことをおすすめします。

- ・お肌に沿わせるように動かす
- ・顔・デコルテ → P15-17
- ・その他の部位 → P18
- ・使用中に滑りが悪くなってきたら、化粧品やオイルをつけ足してください。
- ・電源がきれるまで「」を押してください。

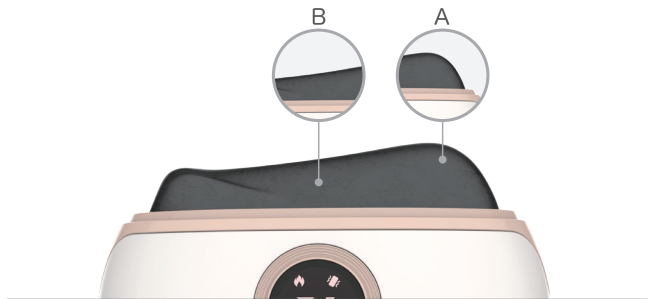


3. 電源をきったらティッシュで化粧品をふき取る

- ・汚れが気になるときは、石鹸を溶かした水に浸した布をよくしぼり、拭いてください。
 - ・本体の水洗いはできません。
 - ・アルコール・除光液・洗剤(ハンドソープ類)などは使わないでください。
- (故障や部品の割れ、変色などの原因)



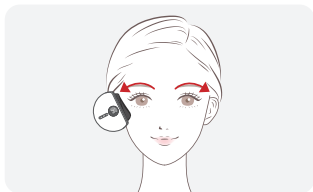
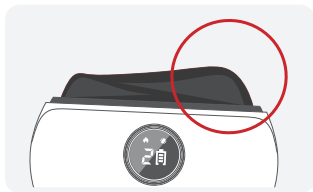
基本の動かし方



STEP 1.

Aを使って眉間5秒押す。

Bを使って→の方向へ5回ずつ
(左右セット)滑らせる

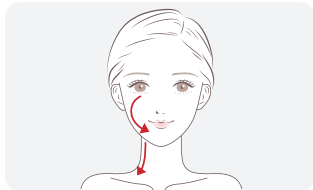


※まぶたには使わないでください。

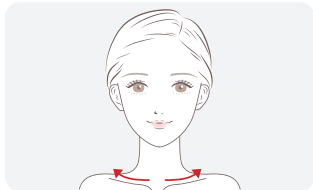
基本の動かし方

STEP 2.

Bを使って→方向へ5回滑らせる
(左右セット)



Bを使って→方向へ5回滑らせる
(左右セット)

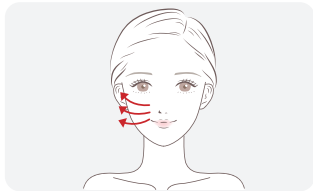


STEP 3.

振動ボタンを長押しで赤色LEDつける
Bを使って→方向へ滑らせる



電源ボタン短押しで温感を入れる
Bを使って→方向へ滑らせる(左右セット)



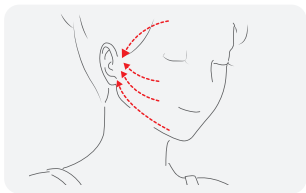
温度は43°C(1)、45°C(2)、53°C(3)選べます。
使い始めは1からのご使用をおすすめします。

基本の動かし方

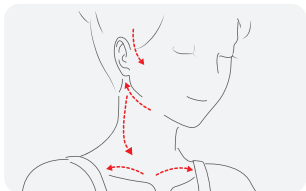
下記の使い方で自由に滑らせる



AとBを使って
→方向へ滑らせる



AとBを使って
→方向へ滑らせる



AとBを使って
→方向へ滑らせる

基本の動かし方

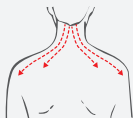
そのほかの部位

顔・デコルテ以外の部位にもお使いいただけます。

次の部位では下記の当て方がおすすめです。

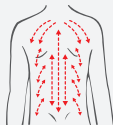
首・肩

Bを使って→方
向へ滑らせる



背中

Bを使って→方
向へ滑らせる



腕

Bを使って→方
向へ滑らせる



二の腕

Bを使って→方
向へ滑らせる



お腹

Bを使って→方
向へ滑らせる



足

AとBを使って→方
向へ滑らせる



頭部

Bを使って→方
向へ滑らせる



ふくらはぎ



Bを使って→方
向へ滑らせる



よくあるお問い合わせ

| Q ご質問 | A 回答 |
|-------------------------|---|
| 電池はどのぐらいもつのですか？ | 3年程度(ただし、保証は1年)です。 ・フル充電しても使用回数が極端にすくなくなった場合は寿命と考えられます。(電池寿命は、使用・保管などの状態により大きく変化します) |
| 電池の交換はできますか？ | 電池の交換はできません。 |
| 長時間使わないと、電池が劣化するのですか？ | 劣化する場合があるため、1か月以上使わない場合は、3か月に一度はフル充電をしてください。 |
| 毎回充電しても電池の寿命はだいじょうぶですか？ | リチウムイオン電池使用のため、電池の寿命には影響ありません。 |

修理を依頼される前に

| こんなときは | ここを確かめください |
|---|--|
| 「  」を押しても電源が入らない | <ul style="list-style-type: none">・充電できていますか？・スイッチをしっかりと押していますか？・充電ケーブルにつないでいませんか？ →充電ケーブルを抜く。 |
| 「  」がつかない | <ul style="list-style-type: none">・充電が完了すると、点灯します。・充電ポートに充電ケーブルをしっかりと差し込んでいますか？ |
| 使用中に電源がきれる 充電しても数分しか使えない | <ul style="list-style-type: none">・ACアダプターの定格電源は5V1Aを使用していますか？・購入後、3年以上たっていませんか？ →電池の寿命です。 |
| 本体が温まらない | <ul style="list-style-type: none">・仕様推奨温度(15℃～35℃)でお使いになっていますか？・充電切れではありませんか？ |

定格・仕様

| | |
|---------|-----------------------|
| 製品名 | Tech Love CaPo温感かっさ |
| 品番 | TL146A |
| 電源方式 | 充電式 |
| 定格電源 | 5V=== 1A |
| 定格電圧 | 3.7V=== |
| 充電時間 | 約150min (室温15°C~35°C) |
| 質量 | 約86g |
| 消費電力 | 5W |
| 使用電池 | リチウムイオン電池 |
| バージョン番号 | J-01 |

※ 製品のデザインおよび仕様については、予告なしに変更する場合がございます。
予めご了承ください。

保証書

本書は、本書記載内容で無料修理を行うことをお約束するものです。

本書は、再発行しませんので、大切に保管してください。

無料修理保証期間中に故障が発生した場合は、製品と本書をご用意のうえ、お買い上げの販売店に修理をご依頼ください。

所定の記入欄が空白のままですと本書は有効にはなりません。記入のない場合は、直ちにお買い上げの販売店にお申し出ください。

〈無料修理規定〉

1. 取扱説明書に従った正常な使用状態で故障した場合は、無料修理若しくは交換いたします。
2. 本書は、日本国内においてのみ有効です。
3. 保証期間内であっても次のような場合は、有料修理となります。
 - ① 使用上の誤りまたは不当な修理・改造による故障や破損。
 - ② お買い上げ後の落下・衝突などによる故障や破損。
 - ③ 地震、火災、ガス害、風水害、その他天災による故障や破損。
 - ④ 外力による本体の変形や変色。
 - ⑤ 消耗品の消耗による交換。
4. 点検・修理等の依頼の際の送料は、お客様負担とする。

保証書

| | |
|----------|---|
| 製品名 / 品番 | TECH LOVE CAPO温感かっさ / TL146A |
| 無料修理保証期間 | お買い上げ日 年 月 日 より12ヶ月間 |

お客様

お 名 前 :

ご 住 所 :

お電話番号 :

製品に対するお問合せ先

発売元・住所・TEL

極楽鳥製菓株式会社

〒120-0036

東京都足立区千住仲町2-3ハマノ第一ビル2F

TEL: 03-5284-8296

E-mail: support@techlove.jp

お問合せ受付時間: 10:00~17:00

(土・日・祝日・年末年始を除く)



WEB お問い合わせ

取扱販売店 住所・電話番号