


OUTDOOR DELIGHTS

DUOMO GRILL SYSTEM

OWNERS GUIDE

Do not discard. Contains important information about your product



TROMEN[®]

WELCOME TO TROMEN WORLD

THANK YOU FOR CHOOSING US!

TROMEN[®]

SAFETY INFORMATION

IGNORING DANGER NOTICES, WARNINGS AND CAUTIONS CONTAINED IN THIS MANUAL OF THE OWNER MAY CAUSE SERIOUS BODILY INJURIES OR DEATH, FIRE OR FIRE THAT CAUSES DAMAGE



The SAFETY SYMBOLS () will alert you to important information



Please read all safety information contained in this Owner User Guide before lighting the fire in the grill.



Do not use it inside the house! This grill is for outdoor use only. Whether used inside the house, fumes and gases will accumulate that can cause serious poisoning or death, fire or damage to the home.



Never leave babies, children, or pets unattended near a burning or hot grill



Do not try to move the hot grill. Wait for the grill to cool down before moving it.



Never add lighter fluid or any type of flammable fuel, or charcoal vegetable impregnated with the same to hot or lukewarm charcoal



You must proceed with care when operating your grill. It will be hot while cooking and should never be left unattended while in use.



Do not remove the ashes until the charcoal is completely burned and is completely off and the grill is cool.



Keep the grill on a safe, level surface at all times, away from combustible materials.



Do not dispose of hot coals where they could be stepped on or present a fire hazard. Waiting for them to cool down is advisable.



Do not proceed to put away the grill until the ashes and coals are totally off.



Using abrasive cleaners on the cooking grates or the grill itself will damage the finishing of the surfaces.



The grill will need to be cleaned regularly.

SAFETY INFORMATION



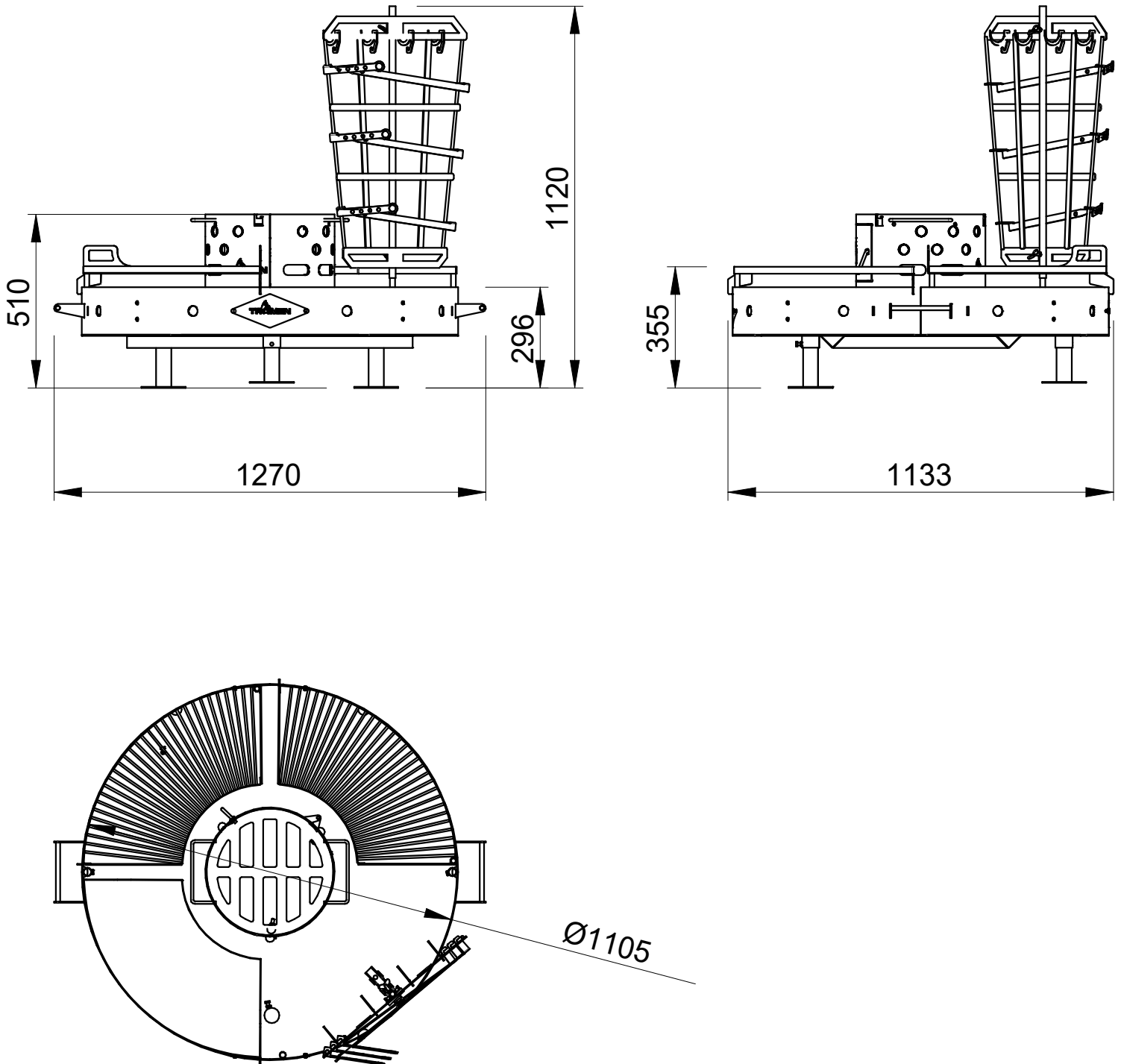
SAFETY TIPS FOR HANDLING FOOD

- ⚠ Wash your hands thoroughly with hot, soapy water before starting to prepare any dish and after handling fresh meat, poultry, or fish
- ⚠ Do not thaw meat, fish, or poultry at room temperature or on the kitchen counter. Thaw food in the refrigerator.
- ⚠ Never put cooked food in the same container as RAW FOOD.
- ⚠ Wash all containers and kitchen utensils that have been in contact with raw meat or fish with water and detergent and rinse them.

Notes:

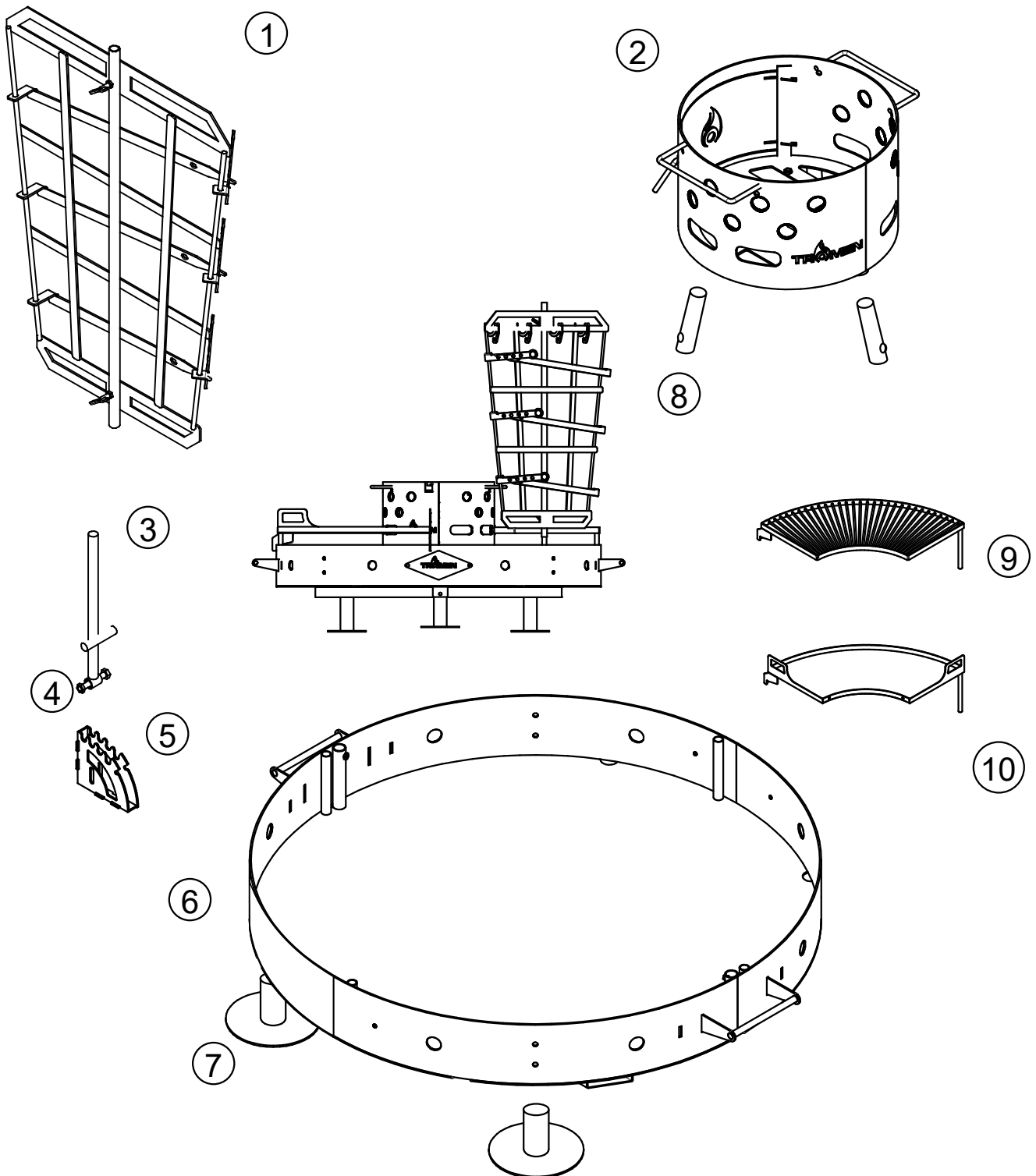
OVERALL DIMENSIONS

When installing and using your TROMEN® **DUOMO SYSTEM**, keep in mind the following dimensions:



(Dimensions expressed in millimeters)

DESCRIPTION OF PARTS



- 1- Cross Grill
- 2- Duomo Fire Pit
- 3- Positioner spout
- 4- Screw + nut
- 5- Cross Grill positioner
- 6- Duomo

- 7- Duomo legs
- 8- Fire Pit legs*
- 9- Grill Module
- 10- Griddle Module

ASSEMBLY INSTRUCTIONS

- 1) Remove the legs (7) from the packaging, they will be installed in each housing under the Duomo, and then fix them by adjusting the threaded pin with the allen key provided.
- 2) Repeat the previous operation with the firebox legs (8), insert them into each housing and then tighten firmly.
- 3) You must position the grill and planchette modules by inserting them into the housings (A1) as shown in figure 1
- 4) Insert the cross spit in the housing (A2) firmly tighten the threaded butterfly (4), as shown in fig. 2.

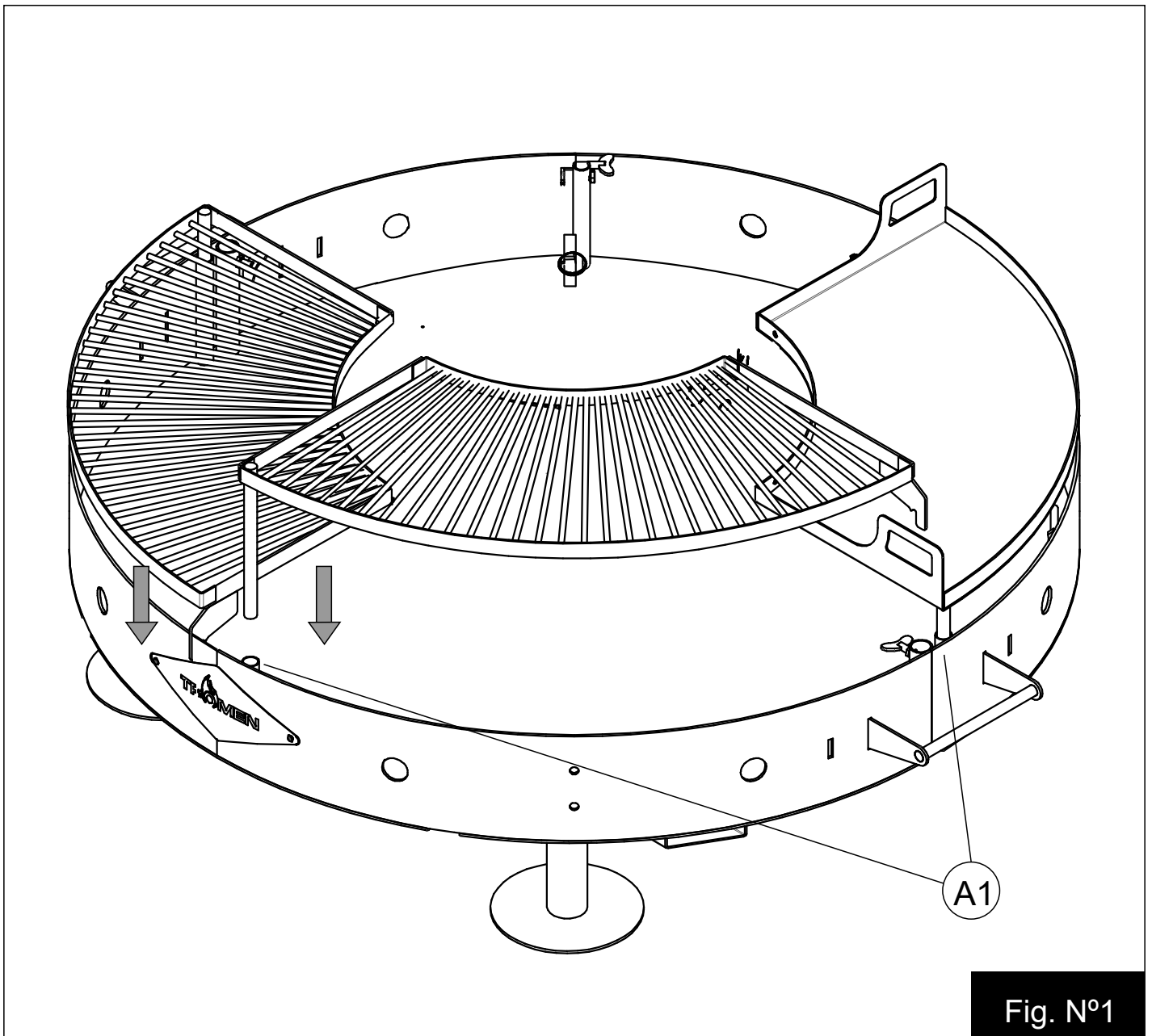


Fig. N°1

ASSEMBLY INSTRUCTIONS

5) Finally, place the already assembled firebox in the center of the Duomo, and it is ready to use.

Remember that once turned on, the product will lose its surface protection.

In the case of the barbecue, it is necessary to place it on the fire before using it for the first time.

** The legs of the stove have a side hole at the end, it belongs to an internal manufacturing process and has nothing to do with the assembly process.*

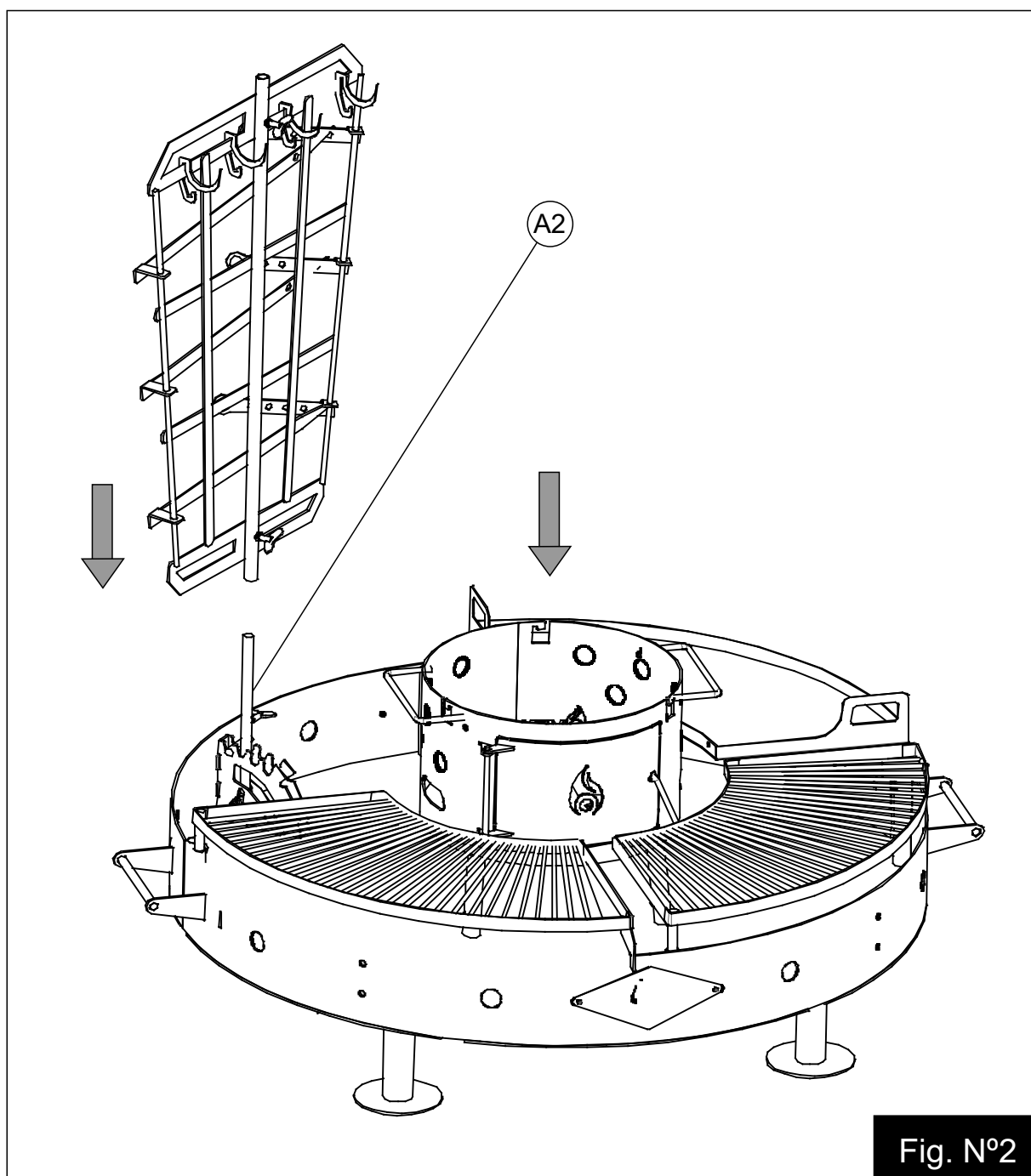


Fig. N°2

WARRANTY

TO VALIDATE THE WARRANTY, YOU MUST REGISTER ELECTRONICALLY
THROUGH OUR WEBSITE WWW.TROMEN.COM
WITHIN 10 DAYS AFTER IT WILL BE VOID.

GARANTÍA

TROMEN® mediante la presente garantiza al COMPRADOR ORIGINAL de esta parrilla de carbón TROMEN® que la misma estará libre de defectos tanto en los materiales como en su fabricación, siempre y cuando se ensamble y opere de acuerdo a las instrucciones impresas que lo acompañan, desde su fecha de compra y según lo siguiente:

Rejillas de cocción enlozadas 1 año

Todas las demás partes. 1 año

Este equipo una vez encendido pierde la protección superficial. Por lo tanto esta garantía limitada no cubre el deterioro o daños a causa de condiciones provocadas por fenómenos o agentes climáticos.

TROMEN® podría requerir prueba fehaciente de la fecha de compra. POR LO TANTO, USTED DEBERÁ GUARDAR SU RECIBO DE COMPRAS O FACTURA Y LA ETIQUETA DE REGISTRO DEL EQUIPO.

Esta Garantía está limitada al reemplazo de piezas que resultasen defectuosas bajo uso y servicio normal y las cuales al examinarse indiquen, a plena satisfacción de TROMEN® de que efectivamente son defectuosas. Si TROMEN® confirma el defecto y aprueba el reclamo, reemplazará tal pieza sin cargo alguno.

El cambio de los componentes, o del producto se efectuará a través del punto de venta, donde fue adquirido el equipo, el cual coordinará con el cliente su retiro.

En caso de requerir inspecciones de terreno para los productos dentro de un plazo de 60 días desde la fecha de compra, estas no tendrán costo para el cliente siempre que la falla sea originada por problemas de fabricación; De lo contrario todos los gastos ocasionados correrán por parte del usuario.

Esta garantía limitada no cubre fallas o dificultades operativas debido a accidentes, abuso, maltrato, alteración, uso indebido, vandalismo, instalación incorrecta, mantenimiento o servicio incorrecto, o la omisión de llevar a cabo el mantenimiento normal y de rutina. Esta Garantía Limitada no cubre el deterioro o daños a causa de condiciones de tipo inclementales, como granizo, huracanes, terremotos o inundación ni tampoco la decoloración por exposición a sustancias químicas bien sea por contacto directo o por las mismas contenidas en la atmósfera.

No existe ninguna otra garantía expresa que no sean las acá indicadas y cualesquier garantías implícitas de comerciabilidad y aptitud de uso están limitadas en duración al tiempo de cobertura de esta expresa Garantía Limitada por escrito.

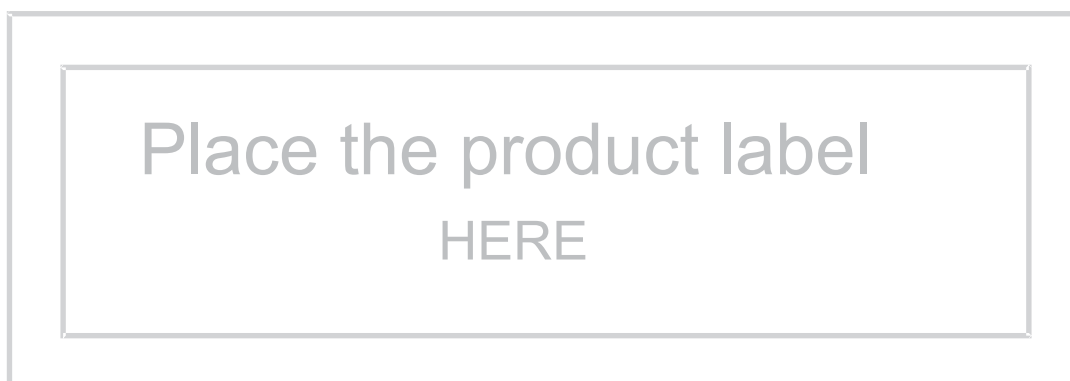
TROMEN® no se hace responsable de cualquier daño especial, indirecto, emergentes, daños a la propiedad, personales, terceros o cualquier otro daño incidental.

TROMEN® no autoriza a persona o empresa alguna a asumir en su nombre ninguna obligación o responsabilidad en relación con la venta, instalación, uso, retiro, devolución o reemplazo de sus equipos, y ninguna tal representación será vinculante para TROMEN®.

REPORT ANY DEFECTS TO:

SALES@TROMEN.CO.NZ

The following label identifies your new product. remember to keep it for future reference about it.





TROMEN

Propietario antes de encender el fuego en la parrilla. **Gracias por elegirnos**



TROMEN®

WWW.TROMEN.CO.NZ
sales@tromen.co.nz

General recommendations



Do not burn plastics derived from petroleum.



Do not get wet, in contact with moisture, the equipment will oxidize.



Choose a dry place to store it, protecting it from the elements and climatic factors (rain, dust, etc.)

This product was designed to be used outdoors, which is why its rustic appearance is due. Keep in mind that with the passage of time, the surface of it will look oxidized in search of that rusticity.

This will not affect the operation of the equipment.

DUOMO system

WWW.TROMEN.CO.NZ

sales@tromen.co.nz

COMPONENTS CHECKLIST

DENOMINATION	QUANTITY	CHECK
DUOMO SYSTEM	1	
GLAZED GRILL MODULE	2	
GLAZED GRIDDLE MODULE	1	
THREADED BUTTERFLY	1	
DUOMO FIRE PIT	1	
FIREPIT SUPPORT LEGS	3	
DUOMO SUPPORT LEGS	3	
CROSS GRILL - ASADOR	1	
CROSS GRILL POSITIONER	1	
GRILL POSITIONER TUBE	1	
ALLEN KEY	1	

CHECKED BY: