

Ispezione e Manutenzione

Settimanale o mensile / Ispezione visuale di routine

Sempre assicurarsi che i bulloni e dadi siano bene serrati
Assicurarsi che non ci manchino delle parti

1 a 3 Mesi / Ispezione operativa

Controllare la stabilità della costruzione
Controllare ogni parte su logoramento eccessivo e sostituire se necessario

1 a 2 volte ogni anno / Ispezione annuale

Controllare la ruggine e la corrosione

Inspectie en Onderhoud

Wekelijks tot maandelijks / Routinekeuring

Kijk na of alle bouten en moeren nog voldoende vastzitten
Controleer op ontbrekende onderdelen

1 tot 3 Maandelijks / Werkingskeuring

Controleer de stabiliteit van de constructie
Controleer elk onderdeel op extreme slijtage en vervang indien nodig

1 tot 2 keer per jaar / Periodieke controle

Controleer op roest en corrosie

Warnings

Warning! Only for domestic use. Not suitable for children under 36 months because of small parts which could be a choking hazard. To be used under the supervision of an adult.
Install the product in a way to avoid risk of entrapment - with sufficient gap between the product and other surfaces.

Achtung! Nur für den Hausgebrauch. Für Kinder unter 36 Monaten nicht geeignet, wegen verschluckbare Kleinteile. Durch verschluckbare Kleinteile besteht Erstickungsgefahr. Nur unter der direkten Aufsicht eines Erwachsenen benutzen. Bei der Montage des Produktes in ein Spielgerät oder eine andere Konstruktion muss sichergestellt werden, dass keine Fangstellen für Gliedmasse oder Kleidungsteile entstehen.

Attention! Exclusivement à usage familial. Ne convient pas aux enfants de moins de 36 mois, présence de petits éléments susceptibles d'être ingérés ou inhalés - risque d'étouffement.. À utiliser sous la surveillance rapprochée d'un adulte. Au cas où l'on incorpore le produit dans un jeu ou une construction quelconque, il faudra le faire de façon à éliminer tout risque de coinçage.

¡Advertencia! Exclusivamente para uso doméstico. No conveniente para menores de 36 meses - partes pequeñas con riesgo de ingestión o inhalación - riesgo de atragantamiento.. Se utilizará exclusivamente bajo la vigilancia directa de una persona adulta. La instalación de este producto en un juego infantil o otra construcción debe estar hecho así que peligro para quedarse atascado quede excluido.

Attenzione! Solo per uso domestico. Non adatto ai bambini di età inferiore a 36 mesi - presenza di piccoli elementi suscettibili di ingestione o inalazione - pericolo di soffocamento.. Utilizzare sotto la sorveglianza diretta di un adulto. Effettuare il montaggio in modo che si eviti il rischio di intrappolamento.

Waarschuwing! Alleen voor privé gebruik. Niet geschikt voor kinderen jonger dan 36 maanden wegens kleine elementen met het risico op inslikken of inademen - verstikkingsgevaar. Alleen voor privé gebruiken onder toezicht van een volwassene. Het inbouwen van dit product in een speeltoestel of andere constructie dient zodanig te gebeuren dat voor beknelling uitgesloten is.

+441865 391060

sales@gardengames.com

gardengames.com

@GardenGamesLtd

Please retain for future reference

Garden Games Limited
Holly House • Pine Woods Road • Longworth
Oxfordshire • OX13 5HG • England


Garden Games


Imagination Accelerator

Instructions


Mode D'emploi
Gebrauchsanweisung
Gebruiksaanwijking
Modo De Empleo
Istruzioni Per L'uso





 This product should be installed by an adult and checked thoroughly before each use.


 Dieser Artikel muss durch einen Erwachsenen montiert werden vor Gebrauch muss der Zusammenbau gründlich durch einen Erwachsenen nachgeschaut werden.


 Le montage de ce produit doit impérativement être effectué par un adulte ou bien le produit doit être vérifié en détail avant l'usage.


 Este Producto debe ser instalado por un adulto, o, ante uso, ser inspeccionado rigurosamente por un adulto.


 Questo prodotto deve essere montato e testato da un adulto prima dell'uso.


 Dit product moet door een volwassene gemonteerd worden of anderszins moet, voor gebruik, het resultaat grondig door een volwassene nagekeken worden.


 Mark where you are going to put your accessory. Drill or screw a guide hole then using a screw driver and screws provided, secure the accessory to the wooden surface.

 Zeichne einen Kreis, wohin du gehst, um Ihr Zubehör setzen. Bohren oder Schrauben ein Führungsloch. Verwenden Sie einen Schraubendreher und Schrauben, befestigen Sie das Zubehör auf einer hölzernen Oberfläche.

 Créer une marque sur le bois où vous allez mettre votre accessoire. Percez un trou de guidage. Utilisez un tournevis et vis fournies, fixez l'accessoire à une surface en bois.

 Crear una marca en la madera en el que se va a poner su accesorio. Perforar un agujero de guía. Utilice un destornillador y tornillos proporcionados, asegure el accesorio a una superficie de madera.

 Creare un marchio sul legno dove si sta andando a mettere il vostro accessorio. Praticare un foro di guida. Utilizzare un cacciavite e viti in dotazione, fissare l'accessorio di una superficie di legno.

 Maak een markering op het hout waar je naartoe gaat om uw accessoire zetten. Boor een gids gat. Gebruik een schroevendraaier en schroeven, bevestig de accessoire aan een houten ondergrond.



Includes / Einschließlich / Y Compris / Incluso / Incuiye / Inclusief:



1 x Woodscrew
1 x Holzschraube
1 x Tirefonds
1 x Vite di legno
1 x Tornillo de madera
1 x Houtschroef



4 x Hexagonal Woodscrews 3 x 40mm
4 x Siechskant-Holzschrauben, 3 x 40mm
4 x Vis de 3 x 40mm
4 x Viti di legno 3 x 40mm
4 x Tornillos de 3 x 40mm
4 x Houtschroeven 3 x 40mm



4 x Woodscrews
4 x Holzschraube
4 x Vis de bois
4 x Viti di legno
4 x Tornillos de madera
4 x Houtschroeven



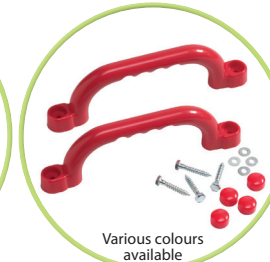
1 x Hexagonal Head Woodscrew
1 x Siechskant-Holzschrauben, Durchmesser 8 x 60mm
1 x Tire-fond de 8 x 60mm
1 x Vite di legno a testa esagonale 8 x 60mm
1 x Tirafondo de 8 x 60mm
1 x Zeskant houtschroef 8 x 60mm



As above / wie oben
Comme ci-dessus / como anteriormente / Come sopra
Zoals hierboven



Hexagonal socket head cap screws (DIN912 M10), drive-in nuts and screws



4 x Hexagonal Woodscrews 6 x 40mm
4 x Siechskant-Holzschrauben, 6 x 40mm
4 x Vis de 6 x 40mm / 4 x Viti di legno 6 x 40mm
4 x Tornillos de 6 x 40mm
4 x Houtschroeven 6 x 40mm



As above / wie oben
Comme ci-dessus / como anteriormente / Come sopra
Zoals hierboven

Inspection & Maintenance

We recommend the following inspection and maintenance.

Weekly to monthly / routine visual inspection

Check bolts and nuts are securely fastened
Check for missing parts

1 - 3 Months / operational inspection

Check all coverings for bolts and sharp edges and replace when required. Replace any defective parts in accordance with the manufacturer's instructions

Check the stability of the construction

1 - 2 times per year / annual inspection

Check for rust and corrosion and oil any metallic moving parts where necessary.

Inspektion und Wartung

Wöchentlich bis monatlich / Routiniekontrolle

Kontrollieren Sie ob alle Bolzen und Muttern noch fest genug sitzen
Kontrollieren Sie auf fehlende Unterteile

1 bis 3 Monaten / Wirkungskontrolle

Kontrollieren Sie die Stabilität der Konstruktion

Kontrollieren Sie auf außergewöhnlichen Verschleiß und ersetzen Sie wenn nötig

1 bis 2 Mal pro Jahr: Periodische Kontrolle

Kontrollieren Sie auf Rost und Erosion

Contrôle et Entretien

Hebdomadaire ou mensuelle / Inspection visuelle de routine

Toujours s'assurer que les boulons et les écrous soient bien serrés
Vérifier qu'ils n'y aient de pièces manquantes

1 à 3 Mois / Inspection Opérationnelle

Contrôler la stabilité de la construction

Contrôler chaque pièce sur usure excessive et remplacer si nécessaire

1 à 2 fois par an / Inspection Annuelle

Inspecter sur présence de rouille et corrosion

Inspección y Mantenimiento

Semanalmente o mensualmente / Inspección visual rutinaria

Asegúrese siempre de que los pernos y las tuercas bien fijados
Compruebe que no faltan piezas

1 a 3 Meses / Inspección operacional

Verifique la estabilidad de la construcción

Verifique todos los componentes por si hubiera un desgaste excesivo y sustitúyalos cuando sea necesario

De 1 a 2 veces al año / Inspección anual

Compruebe que no hay partes oxidadas o con herrumbre