

papier peint *Été indien*

MF201AACC015

Largeur 140cm, Hauteur 330cm

Composition 64% coton, 36% viscose sur TNT




Notice de pose

Nous vous conseillons de faire appel à un service de poseur professionnel.

1. Procéder à l'émargement du revêtement en vérifiant le raccordement des lés.
2. Le support doit être plan, lisse, sain, sec, propre, solide, dégraissé, dépoussiéré ayant une porosité normale. Éliminer les peintures écaillées ou mal adhérentes, réaliser des travaux d'enduisage si nécessaire.
3. Sur l'ensemble des fonds (type plâtre, plaque de plâtre, enduit, bois...), nous conseillons l'application d'une impression glycérophtalique afin d'obtenir une porosité normale.
4. Réaliser les aplombs puis encoller le mur avec une colle de type OVALIT ULTRA et appliquer les lés bord à bord sans chevauchement à l'aide d'un balai de tapissier.
5. Maroufler en veillant à bien chasser les bulles d'air sans exagération afin de ne pas déformer le revêtement. Araser les extrémités des lés.

Le papier-peint *Été-indien* a été conçu à partir d'un motif qui se répète tous les 132 cm.



N'hésitez pas à nous consulter en cas de doute ou pour des informations complémentaires

customer@maison-matisse.com

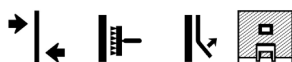
maison-matisse.com

papier peint *Été indien*

MFW20IAACC016

Largeur 140cm, Hauteur 320cm

Composition 64% coton, 36% viscose sur TNT




Notice de pose

Nous vous conseillons de faire appel à un service de poseur professionnel.

1. Procéder à l'émargement du revêtement en vérifiant le raccordement des lés.
2. Le support doit être plan, lisse, sain, sec, propre, solide, dégraissé, dépoussiéré ayant une porosité normale. Éliminer les peintures écaillées ou mal adhérentes, réaliser des travaux d'enduisage si nécessaire.
3. Sur l'ensemble des fonds (type plâtre, plaque de plâtre, enduit, bois...), nous conseillons l'application d'une impression glycérophtalique afin d'obtenir une porosité normale.
4. Réaliser les aplombs puis encoller le mur avec une colle de type OVALIT ULTRA et appliquer les lés bord à bord sans chevauchement à l'aide d'un balai de tapissier.
5. Maroufler en veillant à bien chasser les bulles d'air sans exagération afin de ne pas déformer le revêtement. Araser les extrémités des lés.

Le papier-peint *Été-indien* a été conçu à partir d'un motif qui se répète tous les 128 cm.



N'hésitez pas à nous consulter en cas de doute ou pour des informations complémentaires

customer@maison-matisse.com

maison-matisse.com