


LÍNEA CONSTRUCTOR

JUEGO DE BAÑERA NERO

Regadera: VR-WG-0917QS

Monocontrol: VR-V22868-387QS

Nariz: VR-VFS06QS



CARACTERÍSTICAS GENERALES

- Mezclador monocontrol, regadera y nariz con cuerpo en bronce y recubrimiento.
- Peso neto aproximado monocontrol con válvula: 1190 gr / 2,62 lb
- Peso neto aproximado regadera: 840 gr / 1,85 lb
- Peso neto aproximado nariz: 110 gr / 0,24 lb

RECUBRIMIENTO

- Seguro para uso doméstico.
- Recubrimiento no tóxico.
- Resistente a la corrosión y decoloración por agua.

PRESIÓN DE SERVICIO

- Presión mínima recomendada: 10 psi.
- Presión máxima recomendada: 125 psi.

CUIDADOS

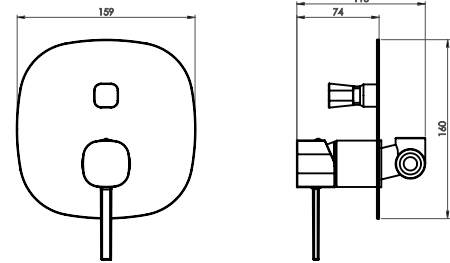
- Se recomienda realizar limpieza periódica con jabón suave y paño no abrasivo. Un aseo regular o diario hará que sus griferías se encuentren siempre en perfectas condiciones.
- Limpie regularmente los aireadores. Estos suelen llenarse de arena y/o piedras que obstaculizan el libre flujo del agua.
- Capacite permanentemente al personal de aseo en los puntos aquí mencionados.

CONTENIDO

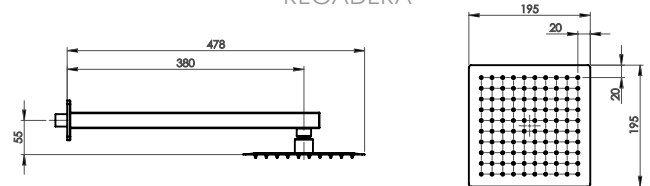
- Mezclador monocontrol con válvula para bañera.
- Escudo para mezclador.
- Regadera.
- Barra soporte de regadera.
- Escudo para barra de regadera.
- Nariz de pared.

PLANOS TÉCNICOS

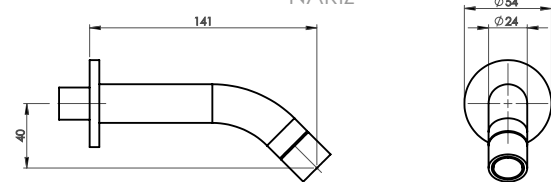
MONOCONTROL



REGADERA



NARIZ



- Medidas en mm.

RECOMENDACIONES PREVIAS

- Antes de comenzar con la instalación de su equipo tenga en cuenta que el lugar de la instalación, la tubería de suministro y de desagüe, deben cumplir con todos los códigos y normas de construcción y plomería aplicables.