






お客様へ
この度は、B.LUX照明器具をお買い上げいただき、誠にありがとうございます。
ご使用前によく、本書をお読みの上、正しく器具をお使い下さい。本説明書は必ず保管して下さい。


販売元
際コーポレーション株式会社家具事業部
D9 STUDIO
〒150-0045 東京都渋谷区神泉町8-2
03-3462-1316
<http://www.d9studio.net>

照明器具ご使用についての安全上のご注意

⚠ 警告

	器具を布・紙等で覆ったり、火気や燃えやすい物に近づけないで下さい。 また、ストーブやコンロ等、熱を発生する物の近くで使用しないで下さい。火災の原因となります。
	器具の分解及び改造をしないで下さい。故障・破損・落下・感電・火災の原因となります。 器具にあらゆる異物を付着させた状態で使用しないで下さい。感電・漏電・火災の原因となります。
	平坦で水平な場所で使用して下さい。転倒・破損の原因となります。 電球は定格を守って、適切なものをご使用下さい。定格より大きい出力の電球を使用すると、故障や火災の原因になります。
	濡れた手での操作や、水に濡れた状態の器具を、使用しないで下さい。また、サウナや浴室などの湿気が多い場所でのご使用は、お控え下さい。感電・漏電の原因となります。
	お手入れの際には、必ず電源を切って作業を行い、水を掛けたり、水にかけて洗わないで下さい。感電・漏電・火災の原因となります。 異常時(発煙・発熱・悪臭・変形等)には速やかに電源を切って、お買い上げの販売店へご相談下さい。

⚠ 注意

	<ul style="list-style-type: none">・本器具は、室内用照明器具です。屋外では使用しないで下さい。・本器具は、室温5~40℃の環境で使用して下さい。・本器具は、説明書通りの取り付け方で設置して下さい。水平で平坦な不陸の無い場所でご使用下さい。・器具の可動部は、可動範囲以上に無理に操作しないで下さい。また、接合部や器具本体、部品などを回転・牽引・殴打など衝撃や力、振動を加えないで下さい。・発煙・発熱・悪臭など異常時には、速やかに電源をお切りの上、販売店にご相談下さい。・コード被覆に損傷がある場合、直ちに使用をやめて下さい。コードを束ねたまま、使用しないで下さい。
-------------------------------------------------------------------------------------	-----------------------------------------------------------------------------------------------------------------------------------------------------------------------------------------------------------------------------------------------------------------------------------------------------------------------------------------------------------------------

保守とお手入れについて

<保守について>

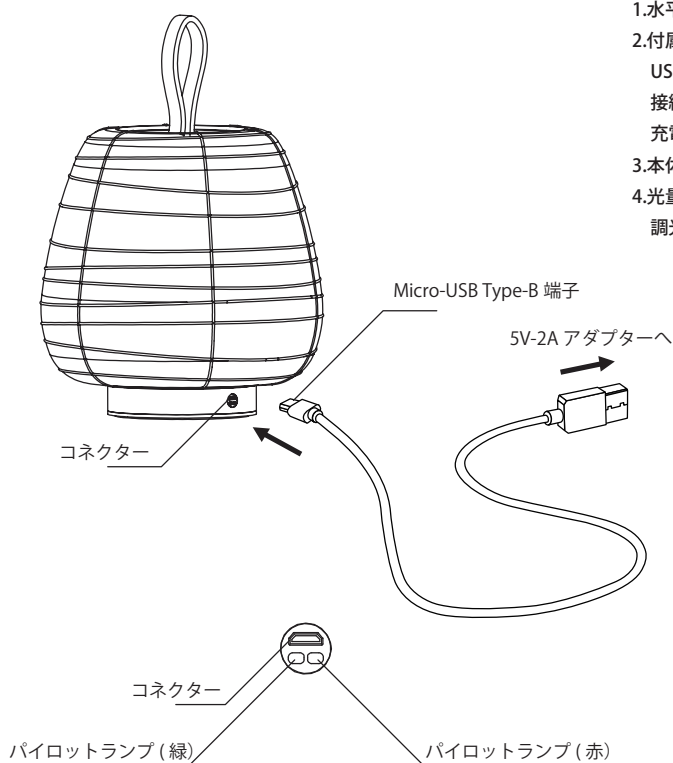
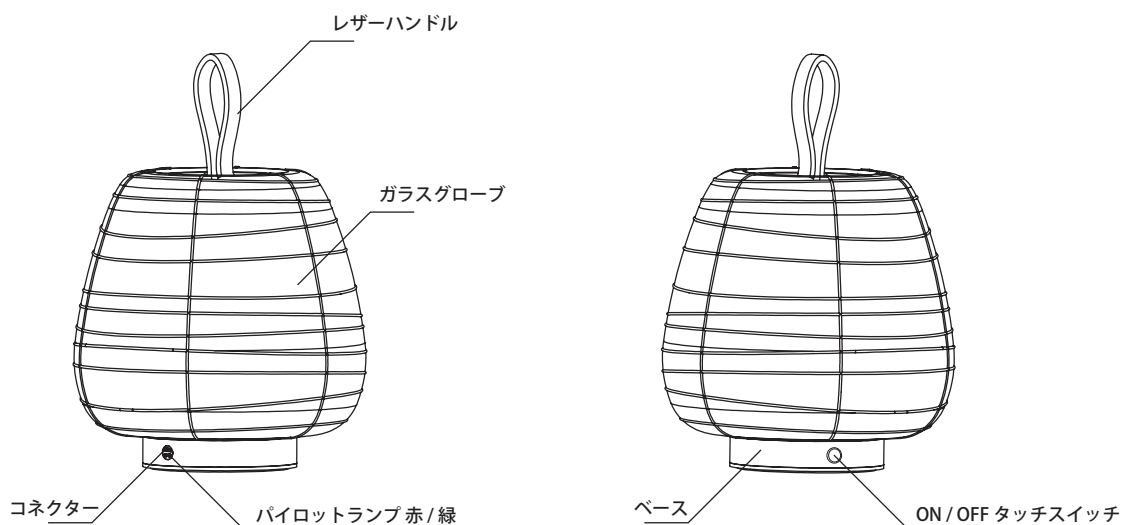
安全にご使用していただく為に、6ヶ月に1度程度、清掃・点検を行い、器具や部品の緩みや破損・脱落・コードの劣化が無いかご確認ください。照明器具には寿命があります。設置後およそ8年を経過しますと、外観に異常が無くとも内部の部品に経年劣化が進行している場合がございます。設置後、3年から5年毎に電気工事士等専門家やPSE認定工場などの専門家による点検を実施し、不具合が無いことを確認して下さい。

<お手入れについて>

- ・必ず電源を切り、ランプ及び周辺が冷めた状態で、器具のお手入れを行って下さい。
- ・ガソリンやシンナー、ベンジン、アセトン等、化学溶剤で器具に触れないで下さい。変色・破損の原因となります。
- ・器具が汚れた場合は、やわらかい布を中世洗剤に浸し、よく絞った状態で、汚れを拭き取り、乾いた柔らかい布で水分を拭き取って下さい。

B.lux

MISKO CAMP



1. 水平な場所に設置し、本体が安定していることを確認して下さい。
2. 付属のケーブルのMicro-USB Type-B端子を本体ベース部分のコネクターへ接続し、USB端子側は、お使いのパソコンか、市販の5V-2A (5ボルト2アンペア) 以下の充電アダプターに接続して充電を開始して下さい。充電中は赤いパイロットランプが点灯し、充電が完了すると、緑のパイロットランプが点灯します。
3. 本体下部ベース部分のON / OFF タッチスイッチに触れていただくと、点灯します。
4. 光量はON / OFFスイッチを長押しすることで、無段階(0-100%)に調光が可能です。調光の設定は保存できません。毎回ご使用時にご設定いただけます。

< 注意事項 >

- 初めて使用する前に、本体を完全に (100%) 充電してください。
- 充電ケーブルを接続した状態で、使用しないで下さい。
- 充電は 5V-2A 以下のアダプターを使って行って下さい。
- LED ユニットの交換は不可です。また、明るさや光色に若干の個体差が生じる場合がございますが、予めご了承下さい。
- 屋内用器具です。乾燥した場所でのみ使用するよう設計されています。
- 室温が 5~40℃ の場所で使用するよう設計されたランプです。
- 気温が高いときや低いときは、電池の性能が低下することがあります。
- ランプを直射日光にさらしたままにしないでください。
- 電池を長持ちさせるために、定期的に充電してください。
- 本製品を分解・改造・部品交換を行わないで下さい。
- ケーブルの断裂や、被覆に破損が見られる場合は、ただちにケーブルの使用をやめ、同仕様のケーブルに交換して下さい。
- ランプの清掃には、水で湿らせた柔らかい布と、必要に応じて中性洗剤を使用してください。アルコールやその他の溶剤は使用しないでください。

製品仕様

品名	B.Lux Misko 充電式ポータブルランプ
電源	USB接続 100V 50-60Hz 5V-2Aアダプターを使用して下さい。
充電時間	約 9 時間 (バッテリー性能 100% 時) バッテリーの状態によって変動します。
連続点灯時間	約 8 時間 (バッテリー性能100%時/最大光量の場合) バッテリーの状態によって変動します。
サイズ・質量	サイズ・質量
光源	LED 2.1W 250lm 3.7V 2700K CRI90 (光源ユニット交換不可)
光源寿命	25,000 時間