



INFORMATION CARD

MATRIX C50

CUSTOMER TECH SUPPORT

DO NOT RETURN TO THE RETAILER if you have any problems during assembly or if parts are missing.

For fast and friendly service, please contact one of our trained customer support technicians via phone, email or our website.

In USA contact:

1-800-335-4348
matrixfitness.com
info@johnsonfit.com
Matrix Fitness
1600 Landmark Dr,
Cottage Grove, WI 53527

In Canada contact:

1-844-548-2262
matrixfitness.com/ca
info@jhtcanada.com
Johnson Health Tech Canada
10401 Boul. Ray-Lawson
Montreal, QC H1J 1M3

We want to know if you have a problem and we want to have an opportunity to correct it for you.

Note: Please read the owner's manual before contacting Customer Tech Support. Additional product information is available on our website.

LIMITED HOME USE WARRANTY

USER WEIGHT RANGE

MINIMUM: 45 kg / 99 lbs.
MAXIMUM: 136 kg / 300 lbs.

ELECTRONICS & PARTS: 5 YEARS

CONSOLE: 5 YEARS

Matrix warrants the electronic components, finish and all original parts for the period specified above from the date of original purchase, so long as the device remains in the possession of the original owner.

FRAME • LIFETIME

Matrix warrants the frame against defects in workmanship and materials for the lifetime of the original owner, so long as the device remains in the possession of the original owner. (The frame is defined as the welded metal base of the unit and does not include any parts that can be removed.)

LABOR • 1 YEAR

Matrix shall cover the labor cost for the repair of the device for the period specified above from the date of the original purchase, so long as the device remains in the possession of the original owner.

LIMITED HOME USE WARRANTY

EXCLUSIONS AND LIMITATIONS

Who IS covered:

- The original owner and is not transferable.

What IS covered:

- Repair or replacement of a defective electronic component or defective part and is the sole remedy of the warranty.

What IS NOT covered:

- Normal wear and tear, improper assembly or maintenance, or installation of parts or accessories not originally intended or compatible with the equipment as sold.
- Damage or failure due to accident, abuse, corrosion, discoloration of paint or plastic, neglect, theft, vandalism, fire, flood, wind, lightning, freezing, or other natural disasters of any kind, power reduction, fluctuation or failure from whatever cause, unusual atmospheric conditions, collision, introduction of foreign objects into the covered unit, or modifications that are unauthorized or not recommended by Matrix.
- Incidental or consequential damages. Matrix is not responsible or liable for indirect, special or consequential damages, economic loss, loss of property, or profits, loss of enjoyment or use, or other consequential damages of whatsoever nature in connection with the purchase, use, repair or maintenance of the equipment. Matrix does not provide monetary or other compensation for any such repairs or replacement parts costs, including but not limited to gym membership fees, work time lost, diagnostic visits, maintenance visits or transportation.
- Equipment used for commercial purposes or any use other than a single family or Household, unless endorsed by Matrix for coverage.
- Equipment owned or operated outside the US and Canada.
- Delivery, assembly, installation, setup for original or replacement units or labor or other costs associated with removal or replacement of the covered unit.
- Any attempt to repair this equipment creates a risk of injury. Matrix is not responsible or liable for any damage, loss or liability arising from any personal injury incurred during the course of, or as a result of any repair or attempted repair of your fitness equipment by other than an authorized service technician. All repairs attempted by you on your fitness equipment are undertaken AT YOUR OWN RISK and Matrix shall have no liability for any injury to the person or property arising from such repairs.
- If you are out of the manufacturer's warranty but have an extended warranty, refer to your extended warranty contract for contact information regarding requests for extended warranty service or repair.

SERVICE/RETURNS

- In-home service is available within 150 miles of the nearest authorized Service Provider (Mileage beyond 150 miles from an authorized service center is the responsibility of the consumer).
- All returns must be pre-authorized.
- The warranty is limited to replacing or repairing, at the servicer's and/or manufacturer's option, the same or comparable model.
- Defective components may be requested to be returned to the manufacturer upon completion of warranty service using a prepaid return shipping label. If you have been advised to return parts and did not receive a label, please contact Customer Tech Support.
- Replacement units, parts and electronic components reconditioned to as-new condition by the manufacturer or its vendors may sometimes be supplied as warranty replacement and constitute fulfillment of warranty terms.
- This warranty gives you specific legal rights, and your rights may vary from states to state.
- In Canada, the manufacturer's warranty does not cover self-installation errors.



SAVE THESE INSTRUCTIONS

Read the OWNER'S MANUAL before use. When using an electrical product, basic precautions should always be followed, including the following: Read all instructions before using this equipment. It is the responsibility of the owner to ensure that all users of this equipment are adequately informed of all warnings and precautions. If you have any questions after reading this manual, contact Customer Tech Support at the number listed on the back panel.

This equipment is intended for in-home use only. Do not use this equipment in any commercial, rental, school or institutional setting. Failure to comply will void the warranty.

DANGER

TO REDUCE THE RISK OF ELECTRICAL SHOCK:

Always unplug the equipment from the electrical outlet immediately after using, before cleaning, performing maintenance and putting on or taking off parts.

WARNING

TO REDUCE THE RISK OF BURNS, FIRE, ELECTRICAL SHOCK OR INJURY TO PERSONS:

- If you experience any kind of pain, including but not limited to chest pains, nausea, dizziness, or shortness of breath, stop exercising immediately and consult your physician before continuing.
- When exercising, always maintain a comfortable pace.
- Do not wear clothes that might catch on any part of the equipment.
- Always wear athletic shoes while using this equipment.
- Do not jump on the equipment.
- At no time should more than one person be on equipment while in operation.
- This equipment should not be used by persons weighing more than specified on this card. Failure to comply will void the warranty.
- This equipment should not be used by persons weighing less than specified on this card. Failure to comply may cause injury.
- Disconnect all power before servicing or moving the equipment. To clean, wipe surfaces down with soap and slightly damp cloth only; never use solvents. (See MAINTENANCE in OWNER'S MANUAL)
- The equipment should never be left unattended when plugged in. Unplug from outlet when not in use, and before putting on or taking off parts.
- Do not operate under blanket or pillow. Excessive heating can occur and cause fire, electric shock, or injury to persons.
- Connect this exercise product to a properly grounded outlet only.
- At NO time should children under the age of 14 or pets be within 10 feet of the machine.
- Keep children under the age of 14 away from this exercise equipment. Teenagers must be supervised at all times while using this equipment.
- This equipment is not intended for use by persons with reduced physical, sensory or mental capabilities, or lack of experience and knowledge, unless they have been given supervision or instruction concerning use of the equipment by a person responsible for their safety.
- Use the equipment only for its intended use as described in the owner's manual.
- Do not use other attachments that are not recommended by the manufacturer. Attachments may cause injury.
- Never operate the equipment if it has a damaged cord or plug, if it is not working properly, if it has been dropped or damaged, or immersed in water. Contact Customer Tech Support at the number on the back cover to schedule service.
- Keep power cord away from heated surfaces. Do not carry this unit by its supply cord or use the cord as a handle.
- Never operate the equipment with the air opening blocked. Keep the air opening clean, free of lint, hair, and the like.
- To prevent electrical shock, never drop or insert any object into any opening.
- Do not operate where aerosol (spray) products are being used or when oxygen is being administered.
- To disconnect, turn all controls to the off position, then remove plug from outlet.
- Do not use equipment in any location that is not temperature controlled, such as but not limited to garages, porches, pool rooms, bathrooms, car ports or outdoors. Failure to comply may void the warranty.
- This equipment is intended for in-home use only. Do not use this equipment in any commercial, rental, school or institutional setting. Failure to comply will void the warranty.
- Do not remove the console covers unless instructed by Customer Tech Support. Service should only be done by an authorized service technician.



GROUNDING INSTRUCTIONS

This product must be grounded. If the equipment should malfunction or breakdown, grounding provides a path of least resistance for electrical current to reduce the risk of electrical shock. This product is equipped with a cord having an equipment-grounding conductor and a grounding plug. The plug must be plugged into an appropriate outlet that is properly installed and grounded in accordance with local codes and ordinances.

DANGER

Improper connection of the equipment-grounding conductor can result in a risk of electric shock. Check with a qualified electrician or serviceman if you are in doubt as to whether the product is properly grounded. Do not modify the plug provided with the product. If it will not fit the outlet, have a proper outlet installed by a qualified electrician.

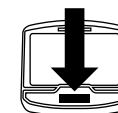
This product is for use on a nominal 110-120 Volt circuit and has a grounding plug that looks like the plug in the illustration. Make sure that the product is connected to an outlet having the same configuration as the plug. No adapter should be used with this product.

WARNING

Connect this exercise product to a properly grounded outlet only.

Never operate product with a damaged cord or plug even if it is working properly. Never operate any product if it appears damaged, or has been immersed in water. Contact Customer Tech Support for replacement or repair.

It is essential that this equipment is used only indoors, in a climate controlled room. If the equipment has been exposed to colder temperatures or high moisture climates, it is strongly recommended that the equipment is warmed up to room temperature before first time use. Failure to do so may cause premature electronic failure.



PLACE WARNING LABEL HERE



SOUTIEN TECHNIQUE À LA CLIENTÈLE

NE PAS RETOURNER L'APPAREIL AU DÉTAILLANT en cas de difficulté lors de l'assemblage ou si des pièces manquent.

Pour obtenir un service rapide et courtois, communiquez avec l'un de nos techniciens d'expérience par téléphone, par courriel ou par notre site Web.

Aux États-Unis, contactez:

1-800-335-4348
matrixfitness.com
info@johnsonfit.com

Matrix Fitness
1600 Landmark Dr,
Cottage Grove, WI 53527

Au Canada, contactez:

1-844-548-2262
matrixfitness.com/ca
info@jhtcanada.com

Johnson Health Tech Canada
10401 Boul. Ray-Lawson
Montreal, QC H1J 1M3

Nous tenons à ce que vous nous signaliez tout problème, afin de pouvoir y remédier.

Remarque : Veuillez lire le guide d'utilisation avant de contacter l'assistance technique. Des informations complémentaires sur les produits sont disponibles sur notre site Internet.

GARANTIE LIMITÉE À UN USAGE DOMESTIQUE

GAMME DE POIDS UTILISATEUR

MINIMUM : 45 kg/99 lb.

MAXIMUM : 136 kg/300 lb.

ÉLÉMENTS ÉLECTRONIQUES ET PIÈCES : 5 ANS

CONSOLE : 5 ANS

Matrix garantit les composants électroniques, la finition et toutes les pièces d'origine pour la période indiquée ci-dessus, à compter de la date de l'achat initial, tant que l'appareil demeure entre les mains du propriétaire initial.

CHÂSSIS • À VIE

Matrix garantit le cadre contre les vices de fabrication ou des matériaux pendant toute la vie du propriétaire initial, tant que l'appareil demeure entre ses mains. (Le châssis se définit comme la base en métal soudé de l'appareil et il ne comporte aucune pièce amovible).

MAIN D'ŒUVRE • 1 AN

Matrix couvrira les coûts de la main-d'œuvre à déboursier pour la réparation de l'appareil pendant la période mentionnée ci-dessus, à compter de la date de l'achat initial, tant que l'appareil demeure entre les mains du propriétaire initial.

GARANTIE LIMITÉE À UN USAGE DOMESTIQUE

EXCLUSIONS ET LIMITATIONS

Qui EST couvert :

- Le propriétaire initial ; la garantie n'est pas transférable.

Ce qui EST couvert :

- La réparation ou le remplacement d'un composant électronique défectueux ou de pièces défectueuses. Ils constituent les seuls correctifs au titre de la garantie.

Ce qui N'EST PAS couvert :

- L'usure normale, l'assemblage ou l'entretien incorrects ou l'installation de pièces ou d'accessoires incompatibles ou non destinés à l'équipement tel qu'il a été vendu.
- Les dommages ou la défaillance dus à un accident, une utilisation abusive, la corrosion, la décoloration de la peinture ou du plastique, la négligence, le vol, le vandalisme, les incendies, les inondations, le vent, la foudre, le gel ou d'autres catastrophes naturelles quelle qu'en soit la nature, la réduction, fluctuation ou défaillance d'alimentation de quelque origine que ce soit, les conditions atmosphériques inhabituelles, une collision, l'introduction d'objets étrangers dans l'appareil ou des modifications non autorisées ou non recommandées par Matrix.
- Dommages accessoires ou indirects. Matrix n'est pas responsable des dommages indirects, particuliers ou consécutifs, des préjudices financiers, des pertes matérielles ou de profits, des privations de jouissance ou fonctionnelles, ou d'autres dommages indirects de quelque nature que ce soit, relatifs à l'achat, l'utilisation, la réparation ou l'entretien de l'appareil. Matrix ne consent aucune compensation financière ni tout autre type de compensation pour de telles réparations ou pour le coût des pièces de rechange, y compris, mais sans s'y limiter, les frais d'abonnement à un centre de remise en forme, le temps de travail perdu, les visites de diagnostic, les visites d'entretien ou les frais de transport.
- Le matériel utilisé à des fins commerciales ou à toutes fins autres que celles d'une seule famille ou d'un seul foyer, sauf acceptation de la couverture par Matrix.
- Le matériel détenu ou utilisé hors des États-Unis et du Canada.
- La livraison, l'assemblage, l'installation, l'assemblage des unités d'origine ou de rechange ou la main-d'œuvre et les autres frais associés à l'enlèvement ou au remplacement de l'unité couverte.
- Toute personne qui tente de réparer cet appareil s'expose à un risque de blessure. Matrix n'est pas responsable des dommages, pertes ou responsabilités découlant de toute blessure subie lors de ou du fait de toute réparation ou tentative de réparation du matériel d'entraînement par quiconque autre qu'un technicien certifié pour l'entretien. Toutes les tentatives de réparation du matériel d'entraînement par l'utilisateur sont effectuées À SES RISQUES ET PÉRILS et Matrix décline toute responsabilité en matière de blessures ou de dommages, quels qu'ils soient, causés par de telles réparations.
- Si la garantie du fabricant est expirée, mais que vous avez acheté une extension de garantie, consultez le contrat d'extension de garantie pour accéder aux coordonnées relatives aux demandes d'entretien ou de réparation dans le cadre d'une extension de garantie.

ENTRETIEN ET RÉPARATIONS/RETOURS

- Le service à domicile est assuré dans un rayon de 240 km (150 miles) par le prestataire de services autorisé le plus près (au-delà de cette distance, le kilométrage parcouru à partir d'un centre de services autorisé est à la charge du client).
- Tous les retours font l'objet d'une autorisation préalable.
- La garantie est limitée à la réparation ou au remplacement du matériel, à la discrétion du réparateur ou du fabricant, par le même modèle ou par un modèle comparable.
- Matrix peut exiger que les composantes défectueuses soient retournées au fabricant une fois la garantie terminée et qu'elles soient accompagnées d'une étiquette de retour prépayée. Si l'on vous a demandé de retourner des pièces et que nous n'avez pas reçu d'étiquette, veuillez contacter l'assistance technique.
- Les unités de rechange, les pièces et les composants électroniques remis à neuf par le fabricant ou par ses fournisseurs peuvent parfois être fournis comme pièces de rechange dans le cadre de la garantie et constituent une parfaite application des dispositions de la garantie.
- La présente garantie vous confère des droits spécifiques et vos droits peuvent varier d'un État à un autre.
- Au Canada, la garantie du fabricant ne couvre pas les erreurs d'installation commises par les clients eux-mêmes.



CONSERVEZ CES INSTRUCTIONS

Lisez le GUIDE D'UTILISATION avant d'utiliser cet équipement. Lors de l'utilisation d'un appareil électrique, des précautions de base doivent toujours être respectées, notamment : lire toutes les instructions avant d'utiliser cet appareil. Il incombe au propriétaire de s'assurer que tous les utilisateurs de cet appareil sont informés de tous les avertissements et de toutes les précautions. Si vous avez des questions après la lecture de ce manuel, contactez l'assistance technique au numéro figurant au verso.

Cet équipement est destiné à une utilisation domestique uniquement. N'utilisez pas cet appareil dans un environnement commercial, de location, scolaire ou institutionnel. Le non-respect de cette consigne entraînera l'annulation de la garantie.

⚠ DANGER

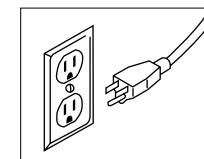
POUR RÉDUIRE LE RISQUE DE CHOC ÉLECTRIQUE :

Débranchez toujours l'appareil de la prise électrique immédiatement après utilisation, avant tout nettoyage, toute opération de maintenance ou tout ajout ou retrait de pièces.

⚠ AVERTISSEMENT

OBSERVEZ LES CONSIGNES SUIVANTES AFIN DE RÉDUIRE TOUT RISQUE DE BRÛLURE, D'INCENDIE, DE CHOC ÉLECTRIQUES ET DE BLESSURES :

- En cas d'apparition de douleurs, y compris des douleurs thoraciques, des nausées, des vertiges ou des difficultés respiratoires, arrêtez immédiatement la séance et consultez votre médecin avant de reprendre les exercices.
- Durant vos exercices, veillez à maintenir un rythme régulier et agréable.
- Ne portez pas de vêtements qui risquent de se coincer dans l'appareil.
- Portez toujours des chaussures de sport adaptées lorsque vous utilisez cet équipement.
- Ne sautez pas sur l'appareil.
- Ne permettez jamais l'accès à plus d'une personne à la fois sur l'appareil.
- Cet appareil ne doit pas être utilisé par des personnes ayant un poids supérieur à celui indiqué sur cette fiche. Le non-respect de cette consigne entraînera l'annulation de la garantie.
- Cet appareil ne doit pas être utilisé par des personnes ayant un poids inférieur à celui indiqué sur cette fiche. Le non-respect de cette consigne peut provoquer des blessures.
- Débranchez toujours l'appareil de la prise d'alimentation avant de le déplacer ou de procéder à son entretien. Nettoyez les surfaces uniquement avec du savon et un chiffon légèrement humide ; n'utilisez jamais de solvants (Voir la section ENTRETIEN dans le GUIDE D'UTILISATION)
- Ne laissez jamais l'appareil sans surveillance lorsqu'il est branché. Débranchez-le de la prise de courant lorsqu'il n'est pas utilisé et avant de mettre ou d'enlever des pièces.
- Ne l'utilisez pas avec une couverture ou des coussins. La chaleur accumulée peut provoquer un incendie, un choc électrique ou blesser une personne.
- Raccordez cet appareil d'exercice uniquement à une prise de mise à la terre.
- Les animaux de compagnie et les enfants de moins de 14 ans doivent TOUJOURS se tenir au moins à 3 m (10 pieds) de la machine.
- Tenez les enfants de moins de 14 ans à l'écart de cet appareil d'exercice. Ne laissez pas les adolescents sans surveillance lorsqu'ils utilisent cet équipement.
- Cet équipement n'est pas destiné à être utilisé par des personnes ayant de faibles capacités physiques, mentales ou sensorielles, ou qui ne possèdent pas l'expérience et les connaissances suffisantes, à moins qu'elles ne soient supervisées ou conseillées par une personne responsable de leur sécurité dans le cadre de l'utilisation de l'équipement.
- Utilisez l'appareil uniquement pour l'utilisation à laquelle il est destiné comme décrit dans le guide d'utilisation.
- N'utilisez pas d'accessoires non recommandés par le fabricant de l'appareil. Ils risquent de provoquer des blessures.
- N'utilisez jamais l'appareil si le cordon ou la prise sont défectueux, s'il ne fonctionne pas correctement, s'il a subi une chute, a été endommagé ou immergé dans l'eau. Contactez l'assistance technique au numéro figurant au verso pour programmer l'entretien.
- Veillez à ce que le cordon d'alimentation n'entre pas en contact avec des surfaces chaudes. Ne déplacez jamais cet appareil par le cordon d'alimentation ou n'utilisez pas le cordon comme poignée.
- N'utilisez jamais l'appareil si les grilles d'aération sont obstruées. Gardez la grille d'aération propre et évitez toute accumulation de peluches, de cheveux ou d'éléments similaires sur cette grille.
- Pour prévenir les chocs électriques, ne laissez jamais tomber ou n'insérez jamais un objet dans les ouvertures.
- N'utilisez pas l'appareil dans des endroits où des aérosols sont pulvérisés ou de l'oxygène est administré.
- Pour débrancher votre appareil, éteignez toutes les commandes puis débranchez le câble d'alimentation de la prise électrique.
- N'utilisez pas l'appareil dans des lieux où la température n'est pas régulée, tel que, mais sans s'y limiter, les garages, vérandas, salles de piscine, salles de bains, abris pour voitures ou à l'extérieur. Le non-respect de cette consigne peut être la cause de l'annulation de la garantie.
- Cet équipement est destiné à une utilisation domestique uniquement. N'utilisez pas cet appareil dans un environnement commercial, de location, scolaire ou institutionnel. Le non-respect de cette consigne entraînera l'annulation de la garantie.
- Ne retirez pas les caches de la console à moins que l'assistance technique ne vous le demande. Les réparations doivent être effectuées seulement par un technicien certifié.



CORDON D'ALIMENTATION MIS À LA TERRE
PRISE DE MISE À LA TERRE 3 PÔLES

INSTRUCTIONS DE MISE À LA TERRE

Cet appareil doit être branché à une prise dûment reliée à la terre. En cas de dysfonctionnement ou de défaillance de l'appareil, la mise à la terre fournira au courant électrique une résistance moindre afin de réduire les risques d'électrocution. Cet appareil est équipé d'un cordon d'alimentation avec conducteur et fiche de mise à la terre. Cet appareil doit être branché sur une prise de courant adéquate, installée correctement, et mise à la terre conformément aux normes et aux règlements locaux.

⚠ DANGER

La connexion inappropriée du conducteur de mise à la terre de l'appareil peut occasionner un risque d'électrocution. Demandez conseil à un électricien ou à un dépanneur si vous n'êtes pas sûr que l'appareil est correctement relié à la terre. Ne modifiez pas la prise d'alimentation fournie avec l'appareil. Si elle ne convient pas à votre prise de courant, faites installer une prise adéquate par un électricien qualifié.

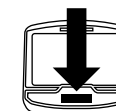
Cet appareil est conçu pour être utilisé avec une alimentation secteur de 110-120 V et sa fiche de mise à la terre ressemble à la prise illustrée. Vérifiez que le produit est connecté à une prise ayant la même configuration que la fiche. Aucun adaptateur ne doit être utilisé avec ce produit.

⚠ AVERTISSEMENT

Raccordez cet appareil d'exercice uniquement à une prise de mise à la terre.

N'utilisez pas un appareil dont le câble ou la prise est endommagé(e) même si l'appareil fonctionne correctement. Vous ne devez en aucun cas utiliser un appareil qui a été endommagé ou immergé dans l'eau. Appelez l'assistance technique pour une maintenance ou une réparation.

Il est impératif que cet appareil soit utilisé à l'intérieur, dans une pièce climatisée. Si l'appareil a été exposé à des températures basses ou à une forte humidité, il est fortement recommandé de le laisser réchauffer à la température ambiante avant de l'utiliser. Le non-respect de cette consigne peut provoquer une usure prématurée des composants électroniques.



PLACEZ L'ÉTIQUETTE D'AVERTISSEMENT ICI



TARJETA DE INFORMACIÓN

MATRIX C50

SOUTIEN TECHNIQUE À LA CLIENTÈLE

Si tiene problemas durante el ensamblaje o le faltan piezas, **NO DEVUELVA ESTE APARATO AL VENDEDOR MINORISTA.**

Para obtener un servicio rápido y amable, comuníquese por teléfono, por correo electrónico o a través de nuestro sitio web con alguno de nuestros técnicos capacitados en ayuda a clientes.

En los Estados Unidos, comuníquese con:

1-800-335-4348
matrixfitness.com
info@johnsonfit.com

Matrix Fitness
1600 Landmark Dr.
Cottage Grove, WI 53527

En Canadá, comuníquese con:

1-844-548-2262
matrixfitness.com/ca
info@jhtcanada.com

Johnson Health Tech Canada
10401 Boul. Ray-Lawson
Montreal, QC H1J 1M3

Queremos saber si tiene algún problema y que nos brinde la oportunidad de solucionárselo.

Nota: Consulte el manual de usuario antes de ponerse en contacto con el servicio de asistencia técnica al consumidor. Puede obtener más información sobre los productos en nuestro sitio web.

GARANTÍA DE USO DOMÉSTICO LIMITADA

INTERVALO DE PESO DE LOS USUARIOS

MÍNIMO: 45 kg/99 lb

MÁXIMO: 136 kg/300 lb

PIEZAS Y COMPONENTES ELECTRÓNICOS: 5 AÑOS

CONSOLA: 5 AÑOS

Matrix ofrece una garantía que cubre, durante el período especificado arriba y a partir de la fecha de compra original, los componentes electrónicos, el acabado y todas las piezas originales, siempre y cuando el aparato permanezca en posesión del propietario original.

ESTRUCTURA • DE POR VIDA

Matrix ofrece al propietario original una garantía que cubre, de por vida, la estructura en caso de que existan defectos de fabricación y materiales, siempre y cuando el aparato permanezca en posesión del propietario original (la estructura se define como la base metálica soldada de la unidad y no incluye piezas extraíbles).

MANO DE OBRA • 1 AÑO

Matrix cubrirá, durante el período especificado arriba y a partir de la fecha de compra original, el coste de mano de obra de la reparación del aparato, siempre y cuando dicho aparato permanezca en posesión del propietario original.

GARANTÍA DE USO DOMÉSTICO LIMITADA

EXCLUSIONES Y LIMITACIONES

A QUIÉN PROTEGE esta garantía:

- Al propietario original; la garantía no es transferible.

QUÉ PROTEGE esta garantía:

- La reparación o sustitución de componentes electrónicos defectuosos o de piezas defectuosas, y es el único recurso de esta garantía.

QUÉ NO PROTEGE esta garantía:

- El desgaste normal, el montaje o mantenimiento incorrecto, o la instalación de piezas o accesorios que no son compatibles o no se diseñaron originalmente para el uso con el equipo comercializado.
- Daños o fallos debidos a accidentes, abuso, corrosión, decoloración de la pintura o del plástico, negligencia, hurto, vandalismo, incendio, inundación, viento, rayos, congelación u otras catástrofes naturales de cualquier tipo, reducción de potencia, fluctuación o fallo de cualquier causa, condiciones atmosféricas inusuales, choques, introducción de objetos extraños en la unidad cubierta, o bien modificaciones que no autorice ni recomiende Matrix.
- Daños incidentales o consecuentes. Matrix no se hace responsable de los daños indirectos, especiales o consecuentes; las pérdidas económicas; la pérdida de propiedad o lucro cesante; la pérdida de disfrute o de uso; u otros daños consecuenciales de cualquier naturaleza en relación con la compra, el uso, la reparación o el mantenimiento del equipo. Matrix no ofrece indemnizaciones ni otro tipo de compensación por los costes de las piezas de repuesto o las reparaciones, incluidos, a título meramente enunciativo, las cuotas de suscripción a gimnasios, la pérdida de tiempo de entrenamiento, las visitas de diagnóstico, las visitas de mantenimiento o el transporte.
- El equipo al que se le dé uso con fines comerciales o cualquier otro propósito que no sea el de uso doméstico, salvo que Matrix lo haya aprobado.
- El equipo guardado o usado fuera de los EE. UU. y Canadá.
- La entrega, el montaje, la instalación, la configuración de unidades originales o de repuesto, o la mano de obra u otros costes asociados a la retirada o sustitución de la unidad cubierta.
- Cualquier intento de reparar este equipo conlleva el riesgo de que se produzcan lesiones. Matrix no se hace responsable de los daños, las pérdidas o las obligaciones dimanantes de lesiones personales sufridas durante los trabajos de reparación o intento de reparación de su equipo de fitness, o como consecuencia de dichos trabajos, que realicen personas que no sean técnicos autorizados. Todas las reparaciones que usted intente realizar en su equipo de fitness las hará BAJO SU PROPIA RESPONSABILIDAD y Matrix no se hará responsable de ninguna lesión a personas o propiedad que surja de dichas reparaciones.
- Si el período de garantía del fabricante ha finalizado, pero dispone de una garantía ampliada, consúltela para saber con quién tiene que ponerse en contacto para solicitar labores de mantenimiento o reparación que cubra esta garantía.

SERVICIO Y DEVOLUCIONES

- El mantenimiento a domicilio solo se ofrece dentro de las primeras 150 millas (240 km) del proveedor de servicios autorizado más cercano (el consumidor asumirá la responsabilidad de las distancias superiores a 150 millas de un proveedor de servicios autorizado).
- Todas las devoluciones deben recibir autorización previa.
- La garantía se limita a sustituir o a reparar, a discreción del fabricante o el proveedor de servicios, el aparato por el mismo modelo o por uno similar.
- Es posible que se le pida que devuelva los componentes defectuosos al fabricante cuando finalice el servicio de garantía; estos tendrán que ir acompañados de una etiqueta de devolución de franqueo pagado. Si se le ha recomendado devolver piezas y no recibió una etiqueta, póngase en contacto con el personal de asistencia técnica al consumidor.
- En ocasiones, se pueden suministrar unidades de repuesto, piezas y componentes electrónicos que el fabricante o sus proveedores reacondicionen a un estado equivalente a nuevo como piezas de repuesto en garantía y suponen el cumplimiento de todas las condiciones de esta.
- Esta garantía le otorga derechos legales específicos, que pueden variar dependiendo del Estado.
- En Canadá, la garantía del fabricante no cubre los errores de autoinstalación.



TARJETA DE INFORMACIÓN

MATRIX C50

GUARDE ESTAS INSTRUCCIONES

Lea el MANUAL DE USUARIO antes de emplear el equipo. Cuando utilice un equipo que funcione con electricidad, deberá seguir siempre unas precauciones básicas, entre ellas: leer íntegramente las instrucciones antes de emplear el equipo. El propietario es el responsable de garantizar que los usuarios de este equipo reciban toda la información relevante relativa a las advertencias y precauciones. Si tiene alguna duda después de leer este manual, póngase en contacto con el personal de asistencia técnica al consumidor llamando al número que aparece en el panel trasero.

Este equipo está concebido exclusivamente para uso doméstico. No lo emplee en instalaciones comerciales, de alquiler, escolares o institucionales. El incumplimiento de esta instrucción anula la garantía.

⚠ PELIGRO


TENGA EN CUENTA LAS SIGUIENTES INDICACIONES PARA REDUCIR EL RIESGO DE DESCARGAS ELÉCTRICAS:

Desconecte siempre el equipo de la toma de corriente inmediatamente después de usarlo, así como antes de limpiarlo, de realizar tareas de mantenimiento o de poner o quitar piezas.

⚠ ADVERTENCIA

PARA REDUCIR EL RIESGO DE QUEMADURAS, INCENDIO, DESCARGAS ELÉCTRICAS O LESIONES A LAS PERSONAS:

- Si experimenta algún tipo de malestar, incluidos, pero sin limitación a ellos, dolor en el pecho, náuseas, mareos o falta de aliento, interrumpa inmediatamente el entrenamiento y consulte a su médico antes de continuar.
- Mantenga siempre un ritmo cómodo cuando haga ejercicio.
- No lleve ropa que pueda engancharse en alguna parte del equipo.
- Lleve siempre calzado deportivo cuando emplee este equipo.
- No salte sobre el equipo.
- No debe subirse nunca más de una persona al equipo mientras esté en funcionamiento.
- Las personas cuyo peso supere los intervalos indicados en esta tarjeta no deben utilizar el equipo. El incumplimiento de esta instrucción anula la garantía.
- Las personas cuyo peso es inferior a los intervalos indicados en esta tarjeta no deben utilizar el equipo. El incumplimiento de esta instrucción puede causar daños.
- Desconecte el equipo por completo antes de desplazarlo o de llevar a cabo operaciones de mantenimiento. Para limpiar el aparato, lave las superficies únicamente con jabón y con un trapo ligeramente húmedo. Nunca emplee disolventes (consulte la sección MANTENIMIENTO del MANUAL DE USUARIO).
- No deje nunca el equipo sin supervisión si está conectado a la red eléctrica. Desconéctelo del enchufe si no lo está utilizando y antes de poner o quitar piezas.
- No la utilice bajo una manta o una almohada. El equipo puede calentarse en exceso y provocar un incendio, una descarga eléctrica o lesiones.
- Conecte esta máquina de fitness solo a una toma de corriente con puesta a tierra.
- NO deje nunca que los niños menores de 14 años ni los animales domésticos se acerquen a menos de 10 pies (3 metros) del equipo.
- Los niños menores de 14 años deben permanecer alejados de este equipo de ejercicio. Siempre que utilicen este equipo, los adolescentes deben estar bajo supervisión.
- Este equipo no está diseñado para que lo utilicen personas con minusvalías físicas, sensoriales o mentales, o que carezcan de la experiencia y los conocimientos suficientes para manejarlo, a menos que una persona responsable de su seguridad les supervise o instruya sobre el uso del equipo.
- Emplee el equipo solo para su uso previsto y de la manera en que se describe en la guía de la unidad y en el manual de usuario.
- No utilice accesorios que no estén recomendados por el fabricante. Los accesorios pueden causar lesiones.
- No utilice el equipo si el cable o la clavija están dañados, si el equipo no funciona correctamente, si se ha caído al suelo o tiene daños, o bien si se ha sumergido en agua. Póngase en contacto con el personal de asistencia técnica al consumidor llamando al número que aparece en la cubierta trasera para concertar una visita de mantenimiento.
- Mantenga el cable de alimentación lejos de superficies calientes. No desplace esta máquina tirando del cable ni emplee este último como si fuera un asa.
- No utilice nunca el equipo si la abertura de ventilación está bloqueada. Mantenga la abertura de ventilación limpia y sin pelos, fibras y similares.
- Para evitar el riesgo de descarga eléctrica, no deje caer ni inserte ningún objeto en ninguna abertura.
- No utilice el equipo en un lugar en el que se estén utilizando aerosoles o se esté suministrando oxígeno.
- Para apagarlo, desactive todos los controles y, a continuación, desconéctelo de la toma de corriente.
- No utilice el equipo en lugares sin control de temperatura, como garajes, porches, salas con piscina, baños o al aire libre. El incumplimiento de esta instrucción puede anular la garantía.
- Este equipo está concebido exclusivamente para uso doméstico. No lo emplee en instalaciones comerciales, de alquiler, escolares o institucionales. El incumplimiento de esta instrucción anula la garantía.
- No retire las cubiertas de la consola excepto en el caso de que así lo indique el personal de asistencia técnica al consumidor. Las operaciones de mantenimiento únicamente puede realizarlas un técnico autorizado.



CABLE DE ALIMENTACIÓN
CON PUESTA A TIERRA

TOMA DE CORRIENTE CON
PUESTA A TIERRA DE 3 POLOS

INSTRUCCIONES DE PUESTA A TIERRA

Este equipo debe estar puesto a tierra. Si el equipo no funciona debidamente o se avería, la puesta a tierra proporciona una vía con la menor resistencia para la corriente y reduce el riesgo de descarga eléctrica. Este producto dispone de un cable y de una clavija con conductor de puesta a tierra. La clavija debe estar conectada en una toma adecuada que se haya instalado y puesto a tierra correctamente de acuerdo con la normativa local.

⚠ PELIGRO

La conexión incorrecta del conductor de puesta a tierra del equipo puede provocar un riesgo de descarga eléctrica. Si tiene dudas acerca de si la puesta a tierra es adecuada, consulte con un electricista o un técnico de servicio cualificado. No modifique la clavija suministrada con el equipo. Si no encaja en el enchufe, deje en manos de un electricista la instalación de un enchufe adecuado.

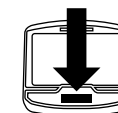
Este equipo está concebido para usarse en un circuito nominal de entre 110 y 120 voltios y dispone de una clavija de puesta a tierra con un aspecto similar a la de la ilustración. Asegúrese de que el equipo esté conectado a una toma de corriente que tenga la misma configuración que la clavija. No debe utilizarse ningún adaptador con este equipo.

⚠ ADVERTENCIA

Conecte esta máquina de fitness solo a una toma de corriente con puesta a tierra.

No emplee nunca este equipo si el cable o la clavija están dañados, aunque funcione correctamente. No emplee nunca ningún equipo si parece dañado o se ha sumergido en agua. Póngase en contacto con la asistencia técnica al consumidor para que lo revisen y reparen.

Es fundamental que el equipo se utilice únicamente en un espacio cerrado con control de temperatura. Si ha estado expuesto a temperaturas bajas o a entornos con humedad elevada, se recomienda encarecidamente dejar que se caliente hasta la temperatura ambiente antes de emplearlo por primera vez. Si no lo hace, puede ocurrir un fallo prematuro del sistema electrónico.



COLOQUE AQUÍ LA ETIQUETA DE ADVERTENCIA