

Rimoldi®

**SPARE PARTS CATALOGUE
CATALOGO PEZZI DI RICAMBIO
CATALOGUE RECHANGES
ERSATZTEILELISTE**

F71 - F73

n.

Rimoldi

RICHIESTA MESSA IN PRODUZIONE

R.M.P. n. 4975/48

Tipo R.M.P. **DEFINITIVA/rc****B**

Data

Foglio **1** segue **2**Proposta ca **DITEC**Eressa ja **SEPTE**

Destinatari

OGGETTO

INTR. NUOVO CODICE PRESTAZIONI DELLE TESTE FENIX : TF71 E TF73

DICEO

DIPP

REFUN

DIRIC

DIVE

DIVI

DITESxSETESx

SIPRO

SAOPP

S.A.P.

SEAPP

SELT

SEMONT

SEOFF

REMS/REPS

SEPD

SEPROD

UCE

SEPTE/SEPAUT

SESIED

S.G.O.

SERIC

RIM.AMERICA

RIM.BRASILE

RIMTEX

DISP.OIS.

UCI

UPCO

UPPA

UPRE

SELOC

MPF

RECAMS

REIMB

REMS

4

2

1

1

1

1

1

1

1

1

1

INTERESSA TB TD AP VARIE NUOVA INTRODUZIONE

* Pezzi di alto consumo o modifiche di cui il SEP è all'arrivo della CEI dovrà informare tutta l'organizzazione di vendita

E' richiesta

CEP

Si

CIM

Si

Emaniamo il nuovo codice prestazioni delle Teste FENIX FLESSIBILI, sostituendo il numero delle centinaia "2" con la lettera "F", come già avviene per tutte le teste Flessibili VEGA e SIRIO.

Pertanto la nuova denominazione sarà la seguente:

da T271.. in T-F71 e da T273.. in T-F73....

Le teste FENIX F71 e F73 mantengono le stesse caratteristiche Meccaniche/Funzionali delle teste 271 e 273...

Contemporaneamente all'introduzione del nuovo codice prestazioni si é provveduto ad introdurre le seguenti modifiche :

- UNIFICAZIONE DEI MODULI "FS"
- INTRODUZIONE NUOVO SALVA AGO MOBILE UNIFICATO
- FASATURA DELLA MACCHINA MODULARE "FS", RIFERITA ALL'AGO CENTRALE IN MODO DA ESSERE UNIFICATA PER TUTTE LE SOTTOCLASSI
- INTRODUZIONE NUOVI PARTICOLARI E MODIFICHE PREDISPOSTE PER L'INTRODUZIONE DEL FILTRO OLIO ESTERNO, UTILIZZANDO I PARTICOLARI GIÀ INTRODOTTI PER TESTE VEGA E SIRIO.

Questa tabella non può essere utilizzata o rappresentata nei confronti divulgata a terzi o riprodotta sia integralmente che parzialmente senza l'autorizzazione scritta della Rimoldi che intende tutelare i propri diritti a norma di legge

CATALOGO RICAMBI	Cartella nuovo <input checked="" type="checkbox"/>	LIBRETTO ISTRUZIONI	Cartella nuovo <input checked="" type="checkbox"/>	SCHEMI DI FASE-IMPIL.	Cartella nuovo <input checked="" type="checkbox"/>	TABELLA R.	Cartella nuovo <input checked="" type="checkbox"/>	TABELLA NORMALE	Cartella nuovo <input checked="" type="checkbox"/>
TI (TIPO INTRODUZIONE O MODIFICA) I Disegno illustrativo M Parte modificata N Parte nuova X Parte annullata definitivamente Y Parte annullata serve per ricambio		IS (IMPIEGO SCORTE) A Non esistenti B Scartare tutti i pezzi a magazzino, in lavorazione, presso filiali e CA C Come B) ma tenendo una quantità per produzione fino arrivo nuove parti E Esaurire scorte a magazzino e in lavorazione F Tenere come ricambio G Imparigliare pezzi rimanenti esaurire come ricambi H Come G) ma rilavorare rimanenti K Esaurire solo come ricambi L Rilavorare tutte le parti esistenti a magazzino e in lavorazione N Rilavorare una quantità sufficiente per produzione fino arrivo nuove parti. Scartare rimanenti Z Attenersi alle disposizioni specifiche riportate sulla presente RMP		FR FORNIBILI PER RICAMBI (DITEC) S - Si ; N - No		FR FORNIBILI PER RICAMBI (SETES) 1 Si (solo ricambi) 2 No (solo produzione) 3 Si (ricambio+prod.) 7 No (da definire) 9 No (solo documentaz.)			
MI (MODALITA' INTRODUZIONE) 1 Introdurre un montaggio al ricevimento RMP 2 Come 1) ma su teste già montate e con innallate 3 Introdurre appena disponibili parti 4 Introdurre secondo programma produzione 5 Già introdotto in officina 9 Attendersi alle disposizioni riportate sulla presente		V. DITEC		V. Capo Serv.		V. Compilatore			

ELENCO NUOVA DENOMINAZIONE DELLE TESTE FENIX:

NUOVA SIMBOLOGIA

VECCHIA SIMBOLOGIA

T F71-10-2MD-01	T 271-10-2MD-01
T F71-10-2MD-02	T 271-10-2MD-02
T F71-10-2MD-03	T 271-10-2MD-03
T F71-10-2MD-04	T 271-10-2MD-04
T F71-10-3MD-01	T 271-10-3MD-01
T F71-10-3MD-02	T 271-10-3MD-02
T F71-10-3MK-01	T 271-10-3MK-01
T F71-11-2MD-01	T 271-11-2MD-01
T F71-11-2MD-02	T 271-11-2MD-02
T F71-11-2MK-04	T 271-11-2MK-04
T F71-11-3MD-01	T 271-11-3MD-01
T F71-16-2MD-01	T 271-16-2MD-01
T F71-16-2MD-02	T 271-16-2MD-02
T F71-16-2MD-03	T 271-16-2MD-03
T F71-16-3MK-01	T 271-16-3MK-01
T F71-34-2MD-03	T 271-34-2MD-03
T F71-34-3MD-01	T 271-34-3MD-01
T F71-34-3MD-02	T 271-34-3MD-02
T F71-34-3MR-02	T 271-34-3MR-02
T F71-34-3MR-10	T 271-34-3MR-10
T F71-34-3MX-02	T 271-34-3MX-02
T F73-10-2MD-03	T 273-10-2MD-03
T F73-10-2MD-04	T 273-10-2MD-04
T F73-10-3MD-01	T 273-10-3MD-01
T F73-10-3MD-02	T 273-10-3MD-02
T F73-10-2MK-03	T 273-10-2MK-03
T F73-10-3MK-02	T 273-10-3MK-02
T F73-11-2MK-01	T 273-11-2MK-01
T F73-11-2MK-04	T 273-11-2MK-04
T F73-16-2MD-01	T 273-16-2MD-01
T F73-16-2MD-02	T 273-16-2MD-02
T F73-16-2MD-03	T 273-16-2MD-03
T F73-16-3MD-01	T 273-16-3MD-01
T F73-16-3MK-02	T 273-16-3MK-02

Questa tavola non può essere utilizzata o rappresentata né comunque divulgata a terzi o riprodotta sia integralmente che parzialmente senza l'autorizzazione scritta della Rimoldi che intende tutelare i propri diritti a norma di legge

NUOVA SIMBOLOGIA

T F73-30-2MR-01
 T F73-30-2MR-02
 T F73-30-2MR-03
 T F73-30-2MR-04
 T F73-34-2DR-01
 T F73-34-2DR-02
 T F73-34-3MD-02
 T F73-34-3MR-02
 T F73-34-3MR-10
 T F73-46-3MD-05

VECCHIA SIMBOLOGIA

T 273-30-2MR-01
 T 273-30-2MR-02
 T 273-30-2MR-03
 T 273-30-2MR-04
 T 273-34-2DR-01
 T 273-34-2DR-02
 T 273-34-3MD-02
 T 273-34-3MR-02
 T 273-34-3MR-10
 T 273-46-3MD-05

UNIFICAZIONE MODULI FS :

Con la presente RMP provvediamo all'unificazione dei moduli FS., al fine di migliorare il livello di flessibilità delle Teste FENIX, introducendo il nuovo modulo FS, simb. F71-FS-1MD-AA ; pertanto si ritengono annullati i precedenti moduli FS Simb. :

271-FS-2MD-AA (Cal. 3,5)
 271-FS-3MD-AB (Cal. 4,5)
 271-FS-3MD-AC (Cal. 6).

L' unificazione di tali moduli é stata resa possibile dalla contemporanea introduzione del nuovo salva ago mobile, il quale unifica i tre salva aghi mobili esistenti, ed eliminando dal modulo FS, il morsetto ago e l'ago, in quanto, tali particolari ora vengono inseriti nei moduli WFS, ORGANI DI CUCITURA, di ogni rispettiva testa. (NB. LA T. FS-1MD-AA NON DEVE ESSERE CAMPIONATA)

Pertanto provvederemo ad introdurre un nuovo tabellare di composizione teste, variando la simbologia delle teste e del modulo FS, ed aggiornando gli indici di modifica dei moduli WFS ORGANI DI CUCITURA, che passano da indice "0" a indice "1".

INTRODUZIONE NUOVO SALVA AGO MOBILE :

In base alla richiesta di dover introdurre un unico modulo FS, si é provveduto all'unificazione dei salva aghi mobili, introducendo il nuovo salva ago mobile simb. 315911-0-00.

N. 49 salva aghi sono stati costruiti precedentemente e consegnati a REFUN per eseguire prove funzionali.

Le prove eseguite hanno dato esito positivo vedi responso alla EP SEPTE n. 121 del 4/5/92.

Questa tavola non può essere utilizzata o rappresentata né, comunque divulgata a terzi, o riprodotta, sia integralmente che parzialmente senza l'autorizzazione scritta della Rimoldi che intende tutelare i propri diritti a norma di legge

MODIFICA DELLA FASATURA

In conseguenza all'unificazione dei moduli FS, si é provveduto alla modifica della fasatura, introducendo dei nuovi valori di fase riferiti all'ago centrale e non più riferiti all'ago di destra, pertanto, in fase di campionatura la testa modulare, sarà fasata utilizzando un morsetto aghi dotato di un unico ago (centrale, corrispondente all'asse barra ago)

Sullo schema di fasatura saranno riportate due tabelle di valori di fase:

nella prima sono riportati i valori di fase per la testa modulare (fasatura FS in fase di campionatura) riferiti all'ago centrale,

la seconda tabella riporta i valori di fase in conseguenza al calibro aghi montato (3,5-4,5-6) .

Tali valori sono riferiti all'ago di destra e sono da utilizzarsi nel caso si debba fasare una testa completa.

ELENCO NUOVI PARTICOLARI, E PARTICOLARI MODIFICATI PER L'INTRODUZIONE DEL FILTRO OLIO ESTERNO.

- BASE, aggiunto materiale per alloggiare il nuovo filtro esterno e spia livello olio, variato piano di appoggio
pompa, creati punti di piantaggio per le spine di sostegno, aumentata sezione di materiale nella zona al di sotto del pozzetto raccolta olio.
- UNIFICAZIONE dei bracci tra testa Fenix e Sirio, eliminando foro per spia olio e introduzione del passafilo simb. 321149-0-00 anche sulla testa FENIX.
- FILTRO OLIO ESTERNO, composto da particolari già introdotti per teste VEGA e SIRIO.
- INTRODUZIONE NUOVA POMPA OLIO, realizzata, utilizzando alcuni componenti della pompa SIRIO.
- SPIA LIVELLO OLIO, Simb. 321210-0 - Particolare già introdotto per testa SIRIO.
- INTRODUZIONE NUOVA BACINELLA OLIO, dotata di nuova guarnizione (O.R.) e di foro filettato, per un'eventuale collegamento per messa a terra, di cui SEPAUT provvederà ad emettere un'eventuale documentazione per la parte elettrica.
- INTRODUZIONE NUOVE SPINE DI SOSTEGNO, la quale ci consente di rialzare la macchina dal normale piano di appoggio, in quanto sia la pompa olio che la spia olio sporgono da tale piano.
- INTRODUZIONE NUOVA SQUADRETTA, per il fissaggio dell'elettrovalvola singola per apparecchiatura con il tagliatore 195

Questa tavola non può essere utilizzata o rappresentata né comunque divulgata a terzi o riprodotta sia integralmente che parzialmente senza l'autorizzazione scritta della Rimoldi che intende tutelare i propri diritti a norma di legge

SIMBOLO	IND. MOD.		COD. DISPOS.			X	F R	CODICE FUNZION	DENOMINAZIONE MODIFICA - DESCRIZIONE
	V	N	TI	MI	IS				
									ELENCO DISEGNI NUOVI
315911-0		00	N	4			S	158-40	SALVA AGO MOBILE
315915-0		00	N	4			S		BACINELLA OLIO N.B. Garantire la tolleranza di rettilineità di 0,2 mm. sul piano d'appoggio della bacinella per l'utilizzo della nuova guarnizione "OR" Simb. 701156-0.
315916-4		00	N	4			S		POMPA OLIO
315917-0		00	N	4			N		TUBO ASPIRAZIONE - POMPA - particolare componente della pompa 315916-4
315918-0		00	N	4			S		SPINA AD INTAGLI (l = 70mm.)
315919-5		00	I	4					TABELLARE DI COMPOSIZIONE PER TESTE "FENIX" CON APPARECCH.
932485-0		00	N	4			S		SUPPORTO ELETTROVALVOLA. - Fissaggio per E.V. a 5 vie per App. 195-.... - N.B. Introduzione tassativa per FENIX dotate di filtro olio esterno.
701156-0		00	N	4			S		ANELLO DI TENUTA "OR" avente quote D = 215,5 d = 3,53 - (vedi disegno tabella allegato)

Questa tavola non può essere utilizzata o rappresentata in qualunque divulgata a terzi o riprodotta sia integralmente che parzialmente senza l'autorizzazione scritta della Rimoldi che intende tutelare i propri diritti e norme di legge

SIMBOLO	IND. MOD.		COD. DISPOS.			X	F R	CODICE FUNZION	DENOMINAZIONE MODIFICA - DESCRIZIONE
	V	N	T	M	I				
315000-0	00	01	M	4	E				<p>ELENCO DISEGNI MODIFICATI</p> <p>BRACCIO</p> <ul style="list-style-type: none"> - Modificato al fine di ottenere l'unificazione con il braccio "SIRIO" Simb. 321001-0-00 - Eliminato foro per spia olio con quote 238;154 (vedi vista frontale a sinistra) - Eliminato quota : 32 ; 60° ; R2 ; 35 e segni di lavorazione (vedi vista laterale) - Eliminata quota $\varnothing 24 H10 (+0,0084)$; 40° ; 1 (+0) e segno di lavorazione ∇ . (vedi sezione particolare foro specula). <p>INTRODOTTE LAVORAZIONI PER MONTARE IL PASSAFILO 321149-0 :</p> <ul style="list-style-type: none"> - aggiunte quote: FRESA $\varnothing 20$; 148,8 ; 208,5 ; eseguito foro $\varnothing 4,3$ con profondità utile di 6,5 e segno di lavorazione, con coordinate 148 $\pm 0,1$; 253,7 $\pm 0,1$ (vedi vista frontale a sinistra) - aggiunta quota 34,5 e segno di lavorazione ∇ , della lamatura eseguita con fresa $\varnothing 20$. (vedi vista laterale) - Su segnalazione verbale del sig. COVA, provvediamo a modificare , (vedi sez. P-P) l'angolo del pozzetto, variando inclinazione da 5° a 10°, per evitare perdite di olio dalla vite di fissaggio della protezione. (Modifica già anticipata con memo SEPTE n. 69822 del 31/8/92) N.B. Esaurire il braccio con I.M 00.solo su Teste " FENIX "
315002-0	00	10	M	4	E				<p>BASE</p> <ul style="list-style-type: none"> - Introduzione sede per filtro olio esterno : (Vedi sez. A-A) Aggiunte quote: 57 ; 64 ; $\varnothing 5,5$ con segno di lavorazione ∇ ; M5 ; 17 ; 92 ; M30 x 1,5 ; 14 ; $\varnothing 30,1$ con segno di lavorazione ∇ ; 2 ; 44 ; 38,45 con segno di lavorazione ∇ ; 22 ; $\varnothing 5,5$ con segno di lavorazione ∇ ; 1 ; Sm. 0,5 ; 10 ; $\varnothing 28,35^{+0,02}$ con segno di lavorazione ∇ ; 34 con segno di lavorazione ∇ ; 41 ; N. 2 fori $\varnothing 5,5$ con segno di lavorazione ∇ ; Sm. 0,5 ; N. 2 fori M5 ; N. 2 fori $\varnothing 5,5$ con segno di lavorazione ∇ ; 48 ; 5° ; 114 ; 84,5 ; 79,5. (vedi vista da sotto) Agg. quota 338 ; 26 (vedi vista in pianta) Agg. quote 320 $\pm 0,1$; 44 ; 10 $\pm 0,1$; 330 $\pm 0,1$. (vedi sez. C-C) foro scarico olio. aggiunte quote ; 2 ; 35° ; $\varnothing 5,0$ e segno di lavorazione ∇.

Questa tavola non può essere utilizzata o rappresentata ne' comunque divulgata a terzi o riprodotta sia integralmente che parzialmente senza l'autorizzazione scritta della Rimoldi che intende tutelare i propri diritti a norma di legge

SIMBOLO	IND. MOD.		COD. DISPOS.			* F R	CODICE FUNZION	DENOMINAZIONE MODIFICA - DESCRIZIONE
	V	N	TI	MI	IS			
								<ul style="list-style-type: none"> - Introduzione spia olio ; - Aggiunte quote: (Vedi sez. A-A) 68 ; 90° ; 14 CON SEGNO DI LAVORAZIONE ▽ ; Ø 25 H8+0,033 con segno di lavorazione ▽ -0 R 14 CON SEGNO DI LAVORAZIONE ▽ ; R 20 (Vedi vista frontale) Aggiunto quota 350. - Modifica piano appoggio pompa e introdotti N. 4 fori per impiantare le spine di sostegno testa: (vedi vista da sotto), aggiunte quote 234 ; 46 ; 206 ; 48 ; 409 ; 47,5 ; 408 ; 57 ; 395 ; 30° ; 49 ; 400,5 ; R15 ; 13,5 ; 40 ; 20 ; R15 . - Eliminate quote: R5 ; Foro Ø 4,2 ; 320 ; 32 ; N. 4 fori M4 prof. fil. 8 ; 344 ; 369 ; 47 ; 50,5 ; R20 ; 395,5 ; 34,5 ; R8. (vedi sez. B-B) aggiunte quote : Ø 6 H11+0,075 0 N. 3 fori con profondità 10 e N.1 foro Ø 6 H11+0,075 con quota 25 ; 30 ; 0 - variata quota appoggio pompa da 25±0,1 a 50±0,1 (vedi sez. E-E e vista laterale destra): Con le quote di larghezza 57 ; e 39 ; è stato esteso il tratto con R14, fino al piano di appoggio della base , al fine di poter creare zona dove impiantare la spina di sostegno. - Introdotto foro per il fissaggio del passafilo Simb. 321149-0 (vedi vista frontale e vista laterale da sinistra): aggiunte quote: 325 ; 16 ; 29 ; M4 profondità foro 11 e filetto 8 ; 69,5 con segno di lavorazione ▽ ; eliminato foro M4 prof. filetto 8 e foro 11 con quote da 296 e 1,5. - Variata posizione, poppette e fori per fissare targhetta classifica testa (vedi vista frontale) variate quote da 325 a 350 ; da 6 a 12. variato foro passaggio tubetti da Ø 7,8 a 12,2 e quota da 20 a 9 riferita al primo foro. - Aumentata sezione materiale al di sotto del pozzetto raccolta olio: (vedi vista dal di sotto): variato quota da: 15 a 9 ; 43 a 49; (vedi vista frontale), aggiunta quota di partenza 114 e 10°. - Variata posizione fori di fissaggio piastra porta elettrovalvola: (vedi vista posteriore) eliminato N. 1 foro M5 con quote: 327 ; 28 variata posizione del foro M5 da quota 327 a 231, mantenendo la quota di altezza a 18. variata dicitura: da n. 3 fori M5 a N.2 fori M5. - Variata posizione lamatura Ø 21 (vedi vista da sotto) variata quota da 393 a 391.

Questa tavola non può essere utilizzata
 o rappresentata ne comunque divulgata a
 terzi o riprodotta sia integralmente che
 parzialmente senza l'autorizzazione scrit-
 ta della Rimoldi che intende tutelare i
 propri diritti e norme di legge

SIMBOLO	IND. MOD.		COD. DISPOS.			X	F R	CODICE FUNZION	DENOMINAZIONE MODIFICA - DESCRIZIONE
	V	N	TI	MI	IS				
315153-0	00	01	M	4	E				- Aggiunta poppetta x piastra infitt. (vedi sez. 6-6 e sez. B-B) aggiunte quote : 404: R6 ; 20; 3. COPERCHIO POMPA - Modificato al fine di poter montare il tubo di aspirazione olio simb. 315917-0-00. variata tolleranza al foro Ø 10 da H11+0,090 a H7+0,024 +0 +0 <u>N.B.</u> Modifica tassativa all'entrata in produzione della pompa 315916-4; esaurire i particolari con I.M. 00 su pompe 315150-4.
321149-0	00	01	M	4	Z				PASSAFILO - Modificato per unificare l'impiego sulla testa "SIRIO" e su testa "FENIX". - Variata quota sporgenza beccucci da 6 a 8 e aumentata asolutura da 6 a 7. <u>N.B.</u> Esaurire i particolari con I.M. 00 solo su teste "SIRIO".
901475-0	00	01	M	4	Z				TAVOLA - Variata quota da 25 a 19 e da 80 a 86. - Modifica conseguente all'aumento di materiale nella zona inferiore della base 315002-0-10. - Esaurire le tavole con I.M 00 solo su teste con base 315002-0 con IM 00.
901477-0	00	01	M	4	Z				TAVOLA - Variata quota da 25 a 19 e da 80 a 86. - Modifica conseguente all'aumento di materiale nella zona inferiore della base 315002-0-10. - Esaurire le tavole con I.M 00 solo su teste con base 315002-0 con IM 00.
926064-0	00	01	M	4	Z				PIASTRA PER ELETTROVALVOLE - Introdotti N. 2 fori M3 con quote 18 ; 30 ; 53 <u>N.B.</u> I particolari con IM 00 sono da esaurire su teste SIRIO e su teste FENIX con base 315002-0 con IM 00.
926409-0	01	01	M	4	Z				RACCORDO A PIPA - Modificato, aggiungendo smusso 15° - modifica eseguita per eliminare l'interferenza con la bacinella olio. <u>N.B.</u> Modifica tassativa per M/C con BASE 315002-0 con IM 10.

Questa tavola non può essere utilizzata o rappresentata in qualunque divulgata, a terzi o riprodotta sia integralmente che parzialmente senza l'autorizzazione scritta della Rimoldi che intende tutelare i propri diritti a norma di legge

SIMBOLO	IND. MOD.		COD. DISPOS.			X	F R	CODICE FUNZION	DENOMINAZIONE MODIFICA - DESCRIZIONE
	V	N	TI	MI	IS				
315200-5	00	01	M	4	E				<p>BASE E BRACCIO CON BUSSOLE</p> <ul style="list-style-type: none"> - Aggiunto rif. N. 25 "Spina ad intagli" (l=50) Simb. 321002-0-00 N. 3 pezzi e il rif. N. 26 "Spina ad intagli" Simb. 315918-0-00 (l=70) N. 1 pz. Variato IM da 00 a 10 al rif. 24 (incastellatura)
315202-3	00	10	M	4	E				<p>INCASTELLATURA</p> <ul style="list-style-type: none"> - Modificata, aggiunto riferimento N. 5 TAPPO Simb. 209642-0-00 N. 4 pezzi. - Aggiunte le seguenti note: "ASPORTARE ECCEDENZA", "il tappo non deve sporgere dal profilo interno" e <u>Nota Bene</u>: i tappi vanno montati prima della verniciatura. - Variato IM da 00 a 10 al rif. 2 (BASE) - Variato IM da 00 a 01 al rif. 1 (BRACCIO)
315450-0	00	00	M	4	E				<p>BRACCIO (x M/C NECCHI)</p> <ul style="list-style-type: none"> - Aggiornato graficamente al simb. da cui deriva (315000-0-01) eliminando il foro x spia olio. - Agg. nota "Non eseguire scritta RIMOLDI"
315451-3	00	00	M	4	E				<p>INCASTELLATURA (x T. NECCHI)</p> <ul style="list-style-type: none"> - Introd. rif. N. 5 Simb. 209649-0-00 Tappo N.4 pz. - Aggiunte note per il montaggio dei tappi e aggiornato graficamente. <p>N.B. Assemblaggio da ottenere con BASE predisposta per filtro esterno e braccio senza foro per spia olio.</p>
315452-5 315453-5	00 00	00 00	M M	4 4	E E				<p>BASE E BRACCIO CON BUSSOLE (x T. NECCHI)</p> <ul style="list-style-type: none"> - Aggiunto rif. N. 25 "Spina ad intagli" (l=50) Simb. 321002-0-00 N. 3 pezzi e il rif. N. 26 "Spina ad intagli" Simb. 315918-0-00 (l=70) N. 1 pz.
321004-3	00	00	M	4	E				<p>INCASTELLATURA</p> <ul style="list-style-type: none"> - Variato Simb. del braccio al rif. N 2 da Simb. 321001-0 a 315000-0-01.
999458-5	01	02	M	4	E				<p>SCHEMA DI FASE</p> <ul style="list-style-type: none"> - Modificato: introdotti nuovi valori di fase, riferiti all'ago centrale (fasatura della macchina modulare F71- FS-1MD-AA) - Variati i valori di fasatura per la testa già completa (T F71/T F73) - Tali valori sono sempre riferiti all'ago di destra.
321005-3	00	00	M	4	E				<p>INCASTELLATURA</p> <ul style="list-style-type: none"> - Variato simbolo al rif. N° 2 da 321003-0 a 315450-0 (BRACCIO) <p>N.B. GENERALE</p> <ul style="list-style-type: none"> - Tutte le modifiche sopra elencate dovranno essere introdotte contemporaneamente.

Questa tavola non può essere utilizzata o rappresentata né comunque divulgata a terzi o riprodotta sia integralmente che parzialmente senza l'autorizzazione scritta della Rimoldi che intende tutelare i propri diritti a norma di legge

SIMBOLO	IND. MOD.		COD. DISPOS.			X	F R	CODICE FUNZION	DENOMINAZIONE MODIFICA - DESCRIZIONE
	V	N	TI	MI	IS				
<u>ELENCO PARTICOLARI ANNULLATI</u>									
315014-0	00		X						MANOVELLA (sostituito dal 321496-2)
315147-4	00		Y						GRUPPO BACINELLA OLIO
315148-0	01		Y						BACINELLA OLIO
315149-0	00		Y						TUBO ASPIRAZIONE OLIO
315150-4	10		Y						POMPA OLIO
315154-0	11		Y						PERNO
315814-0	00		Y						GUIDA ASTA
315816-0	00		Y						CARTER COPRI CINGHIA
315823-0	00		Y						SPUGNA
315853-2	00		Y						ASTINA LIVELLO OLIO
321001-0	00		X			E			BRACCIO (x testa SIRIO) sostituito dal 315000-0-01
932473-0	00		X			E			SUPPORTO ELETTROVALVOLA(sost dal 932485-0)
315806-0	00		X			E			SALVA AGO MOBILE
315893-0	00		X			E			SALVA AGO MOBILE
315894-0	00		X			E			SALVA AGO MOBILE
									- (sostituiti dal 315911-0)
321003-0	00		X			E			BRACCIO - Sostituito dal Symb. 315450-0-00
<u>ELENCO NUOVI MODULI " FS ":</u>									
F71-FS-1MD-AA			N	4					" FS " UNICO PER TESTA FENIX
<u>ELENCO MODULI "FS " ANNULLATI:</u>									
271-FS-2MD-AA			X			E			"FS" PER TESTA CON CALIBRO 3,5 a 2 aghi
271-FS-3MD-AB			X			E			"FS" PER TESTA CON CALIBRO 4,5 a 2 e 3 aghi
271-FS-3MD-AC			X			E			"FS" PER TESTA CON CALIBRO 6 a 2 e 3 aghi
									- Vengono sostituiti dall'unico modulo "FS": F71-FS-1MD-AA. nel quale non é previsto il morsetto aghi.
									- Inoltre si sono modificati tutti i moduli WFS degli organi di cucitura, variando indice di modifica da 0 a 1, in quanto d'ora in poi i morsetti ago e l'ago corrispondente vengono inseriti nei loro rispettivi moduli.

Questa tavola non può essere utilizzata o rappresentata né comunque divulgata a terzi o riprodotta sia integralmente che parzialmente senza l'autorizzazione scritta della Rimoldi che intende tutelare i propri diritti e norme di legge

NOTA X SEPROD - SEMONT

IL SERPROD - SEMONT, dovranno aggiornare le distinte funzionali come sotto descritto; inoltre verranno indicate le differenze esistenti tra le distinte delle teste 271-273 e le teste F71e F73.

DIFFERENZE DISTINTE tra i vecchi moduli FS, con il nuovo modulo FS : T F71-FS-1MD-AA:

INCASTELLATURA CON BUSSOLE :

TOGLIERE

Raccordo 315164-0-00 N. 2 pz.
Raccordo 315166-0-00 N. 1 pz.

AGGIUNGERE

Spina con intagli 321002-0-00 N. 3 pz.
Spina con intagli 315918-0-00 N. 1 pz.

ALBERO SUPERIORE - BARRA D' AGO :

TOGLIERE

Manovella 315014-0-00

AGGIUNGERE

Contrappeso 321496-2-00

GRUPPO COMANDO PIEDINO :

TOGLIERE

Guida 315040-2-00
Barra 315041-0-00

AGGIUNGERE

Guida 321484-2-00
Barra 321485-0-00

POMPA LUBRIFICAZIONE :

TOGLIERE

Pompa 315150-4-10 N. 1 pz.
Anello 701031-0-00 N. 1 pz.
Livello olio 206669-3-11 N. 1 pz.
Astina 315853-2-00 N. 1 pz.
Piastrina 315814-0-00 N. 1 pz.
Rosetta 703005-0-00 N. 1 pz.
Vite 721444-2-00 N. 5 pz.
Filtro olio 315823-0-00 N. 1 pz.
Carter 315816-0-00 N. 1 pz.

AGGIUNGERE

Pompa 315916-4-00 N. 1 pz.
Raccordo 944445-0-00 N. 1 pz.
Raccordo 315164-0-00 N. 4 pz.
Raccordo 315166-0-00 N. 1 pz.
Pompa 315916-4-00 N. 1 pz.
Spia livello olio 321210-0-00 N. 1 pz.
Anello di tenuta 701123-0-00 N. 1 pz.
Filtro olio 211052-0-00 N. 1 pz.
Molla 922369-0-00 N. 1 pz.
Anello di tenuta 701042-0-00 N. 1 pz.
Contenit. filtro 211053-0-01 N. 1 pz.

Questa tavola non può essere utilizzata o rappresentata né comunque divulgata a terzi o riprodotta sia integralmente che parzialmente senza l'autorizzazione scritta della Rimoldi che intende tutelare i propri diritti a norma di legge

CARTER - PASSAFILI - TAPPI :

TOGLIERE

Rosetta 704210-4-00- N. 1 pz.
 Passafilo 311098-0-00- N. 1 pz.
 Vite 303045,0.10 N. 1 pz.

AGGIUNGERE

Rosetta 310078-0-00 N. 1 pz.
 Passafilo 321149-0-01 N. 1 pz.
 Vite 741956-2-00 N. 1 pz.

ORGANI VARI PER CUCITURA :

TOGLIERE

Morsetto ago 309803-4-00
 Morsetto ago 309802-4-01
 Morsetto ago 309800-4-01
 Ago RIM 766000-1-80

AGGIUNGERE

Salva ago 315911-0-00 N. 1 pz.

Salva ago 315893-0-00
 Salva ago 315894-0-00
 Salva ago 315806-0-00

GRUPPO BACINELLA E FILTRO OLIO :

TOGLIERE

Bacinella completa 315147-4-00
 Galleggiante 308228-2-00

AGGIUNGERE

Bacinella olio 315915-0-00 N. 1 pz.
 Guarnizione 701156-0-00 N. 1 pz.
 Tappo scar.olio 321206-0-00 N. 1 pz.
 Anello di tenuta 701015-0-00 N. 1 pz.

AGGIORNAMENTO MODULI WFS DI ORGANI DI CUCITURA :

ELENCO MODULI WFS

WFS-09-001-00-1
 WFS-09-002-00-1
 WFS-09-003-00-1
 WFS-09-004-00-1

PART. AGGIUNTI

N° pz.

Morsetto ago 309802-4-01 1
 Ago RIM 63 766000-1-80 7
 Morsetto ago 309803-4-00 1
 Ago RIM 766000-1-80 7
 Morsetto ago 309802-4-01 1
 Ago RIM 766000-1-80 7
 Morsetto ago 309800-4-01 1
 Ago RIM 766000-1-80 8

Questa tavola non può essere utilizzata o rappresentata né comunque divulgata a terzi o riprodotta sia integralmente che parzialmente senza l'autorizzazione scritta della Rimoldi che intende tutelare i propri diritti a norma di legge

WFS-09-005-00-1	Morsetto ago Ago RIM	309803-4-00 766000-1-80	1 7
WFS-09-007-00-1	Morsetto ago Ago RIM	309802-4-01 766000-1-80	1 7
WFS-09-008-00-1	Morsetto ago Ago RIM	309800-4-01 766000-1-80	1 8
WFS-09-009-00-1	Morsetto ago Ago RIM	309803-4-00 766000-1-80	1 7
WFS-09-010-00-1	Morsetto ago Ago RIM	309802-4-01 766000-1-80	1 7
WFS-09-011-00-1	Morsetto ago Ago RIM	309800-4-01 766000-1-80	1 8
WFS-09-012-00-1	Morsetto ago Ago RIM	309802-4-01 766000-1-80	1 7
WFS-09-013-00-1	Morsetto ago Ago RIM	309802-4-01 766000-1-80	1 7
WFS-09-014-00-1	Morsetto ago Ago RIM	309800-4-01 766000-1-80	1 8
WFS-09-015-00-1	Morsetto ago Ago RIM	309803-4-00 766000-1-80	1 7
WFS-09-016-00-1	Morsetto ago Ago RIM	309802-4-01 766000-1-80	1 7
WFS-09-017-00-1	Morsetto ago Ago RIM	309800-4-01 766000-1-80	1 8
WFS-09-018-00-1	Morsetto ago Ago RIM	309800-4-01 766000-1-80	1 8
WFS-09-019-00-1	Morsetto ago Ago RIM	309802-4-01 766000-1-80	1 7
WFS-09-020-00-1	Morsetto ago Ago RIM	309802-4-01 766000-1-80	1 8
WFS-09-021-00-1	Morsetto ago Ago RIM	309802-4-01 766000-1-80	1 8
WFS-09-022-00-1	Morsetto ago Ago RIM	309803-4-01 766000-1-80	1 7
WFS-09-023-00-1	Morsetto ago Ago RIM	309800-4-01 766000-1-80	1 8
WFS-09-024-00-1	Morsetto ago Ago RIM	309800-4-01 766000-1-80	1 8

Questa tavola non può essere utilizzata
o rappresentata in comunque divulgata a
terzi o riprodotta sia integralmente che
parzialmente senza l'autorizzazione scrit-
ta della Rimoldi che intende tutelare i
propri diritti a norma di legge

WFS-09-025-00-1	Morsetto ago Ago RIM	309800-4-01 766000-1-80	1 8
WFS-09-026-00-1	Morsetto ago Ago RIM	309802-4-01 766000-1-80	1 7
WFS-09-027-00-1	Morsetto ago Ago RIM	309803-4-00 766000-1-80	1 7
WFS-09-028-00-1	Morsetto ago Ago RIM	309802-4-01 766000-1-80	1 8
WFS-09-029-00-1	Morsetto ago Ago RIM	309800-4-01 766000-1-80	1 8
WFS-09-030-00-1	Morsetto ago Ago RIM	309803-4-01 766000-1-80	1 7
WFS-09-031-00-1	Morsetto ago Ago RIM	309802-4-01 766000-1-80	1 7
WFS-09-032-00-1	Morsetto ago Ago RIM	309803-4-00 766000-1-80	1 7
WFS-09-033-00-1	Morsetto ago Ago RIM	309803-4-00 766000-1-80	1 7
WFS-09-034-00-1	Morsetto ago Ago RIM	309803-4-00 766000-1-80	1 7

- MODIFICA MODULO WFS-00-195-A0-0

Tolto simbolo 932473-0-00 Squadretta ed aggiunto Simb.932485-0-00 Squadretta.

- Inoltre alleghiamo copia fogli di distinta , aggiornati come sopra descritto.

NOTA X DIRIC

- La DIRIC al momento in cui esaurirà come ricambio il BRACCIO 321001-0-00, potrà fornire in sostituzione il BRACCIO 315000-0-01.
Alla richiesta come ricambio del SALVA AGHI simb. 315806-0; 315893-0 ; 315894-0 andati in esaurimento, fornire il nuovo SALVA AGO Simb. 315911-0.
Alla richiesta come ricambio della SQUADRETTA 932473-0, fornire in sostituzione la SQUADRETTA 932485-0

NOTA X UCE

- L' UCE dovrà provvedere ad aggiornare la TABELLA NORMALE, introducendo il nuovo Simb. 701156-0-00 ANELLO DI TENUTA "OR" come da copia allegata.

NOTA BENE

- Il SEPROD - SEMONT dovranno aggiornare le distinte funzionali delle teste NECCHI " BLUES " (Alleghiamo copie aggiornate) e del PL71-F250/A6 (Alleghiamo copie aggiornate) .

NOTE X SEPD

- Il SEPD dovrà informare tutta l'organizzazione delle varianti introdotte con la presente RMP.

Questa tavola non può essere utilizzata o rappresentata ne' comunque divulgata a terzi o riprodotta sia integralmente che parzialmente senza l'autorizzazione scritta della Rimoldi che intende tutelare i propri diritti a norma di legge

CARATTERISTICHE MECCANICHE E FUNZIONALI

Corsa crochet inferiore 31,5 Corsa crochet superiore 18

Trasporto principale { a griffa unica
 a griffa differenziale ..
 a piattelli

Trasporto ausiliario { a rulli post. { motore super.
 motore infer.
 a rulli anteriori
 a rullo nel piedino
 a griffa super. nel piedino
 a punta d'ago

Rulli dosatori { superiori
 inferiori

Coltelli rifilatori { disinnestabili
 non disinnestabili
 davanti all'ago
 affiancati all'ago

PER TAB. R 110

Sistema + Posizione Aghi	N. Punto + Schema cucitura										A	B
RIM 63 	406 COME LA 171-10-2MD-01	3	0,65	—	—	6÷16	30,6	6	—	—		

					Base consigliati	Motore	Approfondimenti speciali applicabili
—	0,6÷1,6	COME LA 171-10-2MD-01	1,5	6.200	6280	3040	538 - 12 / ZC 558 - 12 / ZC

PER COMPLETAMENTO TAB. R 210 - R 212 - R 214

FASE	SIMBOLO SCHEMA - Fessura - Infilatura	AGHI		Sporgen. Griffe	DIFFERENZ.		Posizione Volantine	FILATI		CODICE	
		Finezza	Punta		Posiz.	Increment		AGHI	CROCHET	Prova Cucitura R 212	Esclus. Complet. R 214
—	999456-5-XX	RIM	SEI	1,1	5	0	—	50/2	Superiore —	492	990
	999457-5-XX	63/80						COTONE	Inferiore HELANCA		
									Catanelle —		

PER TAB. R 170
Raggruppamento N

CARATTERISTICHE MECCANICHE E FUNZIONALI

Corsa crochet inferiore 31,5 Corsa crochet superiore 19

Trasporto principale { <ul style="list-style-type: none"> a griffa unica <input type="checkbox"/> a griffa differenziale .. <input checked="" type="checkbox"/> a piattelli <input type="checkbox"/> 	Trasporto ausiliario { <ul style="list-style-type: none"> a rulli post. { motore super. <input type="checkbox"/> { motore infer. <input type="checkbox"/> a rulli anteriori <input type="checkbox"/> a rullo nel piedino <input type="checkbox"/> a griffa super. nel piedino <input type="checkbox"/> a punta d'ago <input type="checkbox"/>
Rulli posteriori { <ul style="list-style-type: none"> superiori <input type="checkbox"/> inferiori <input type="checkbox"/> 	Coltelli rifilatori { <ul style="list-style-type: none"> disinnestabili <input type="checkbox"/> non disinnestabili <input type="checkbox"/> davanti all'ago <input type="checkbox"/> affiancati all'ago <input type="checkbox"/>

PER TAB. R 110

Sistema + Posizione Aghi	N. Punto + Schema cucitura										A	
RIM 63 	605 COME LA 263-46-3MD-05	5	—	—	—	9÷14	30,6	6	—	—	—	—

					Sensibile + correggibile	Motore	Apparecchiature speciali applicabili
—	0,5÷1,6	COME LA 263-46-3MD-05	1,5	6.200	6280	3040	517-12/20 557-12/20

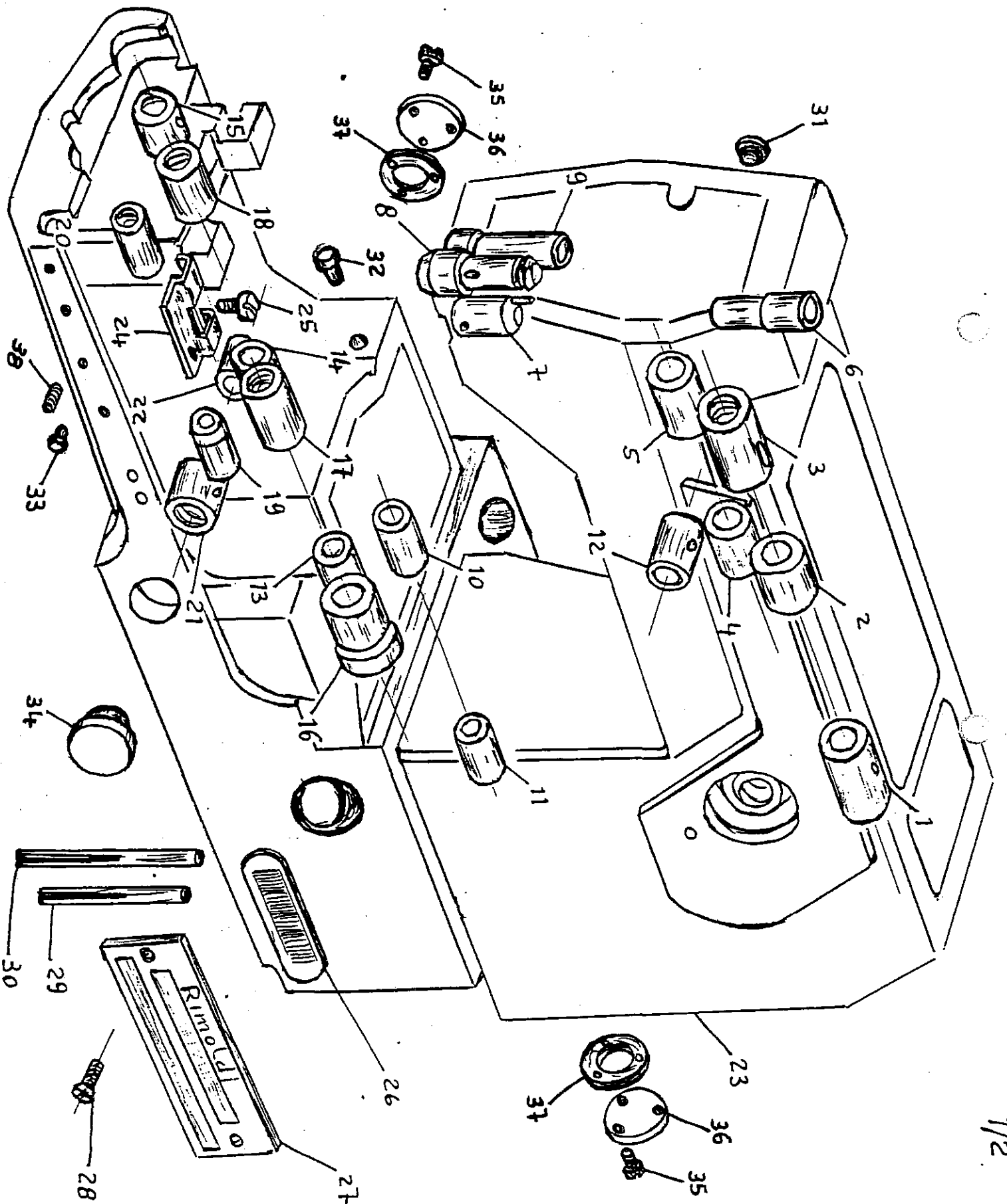
PER COMPLETAMENTO TAB. R 210 - R 212 - R 214

FASE	SIMBOLO SCHEMA - Faceatura - Infilatura	AGHI		Sporgen. Griffe	DIFFERENZ.		Persistenza Valentine	FILATI		CODICE	
		Finezza	Punte		Posiz.	Intram.		AGHI	CROCHET	Prova Cucitura R 212	Esclus. Campione R 214
	999458-5-XX	RIM	SEI	1,1			—	50/2	2/48 LANA Superior 2 FILI	297	990
	999457-5-XX	63/80						COTONE	Inferiore 50/2 COTONE		
									Catonele		

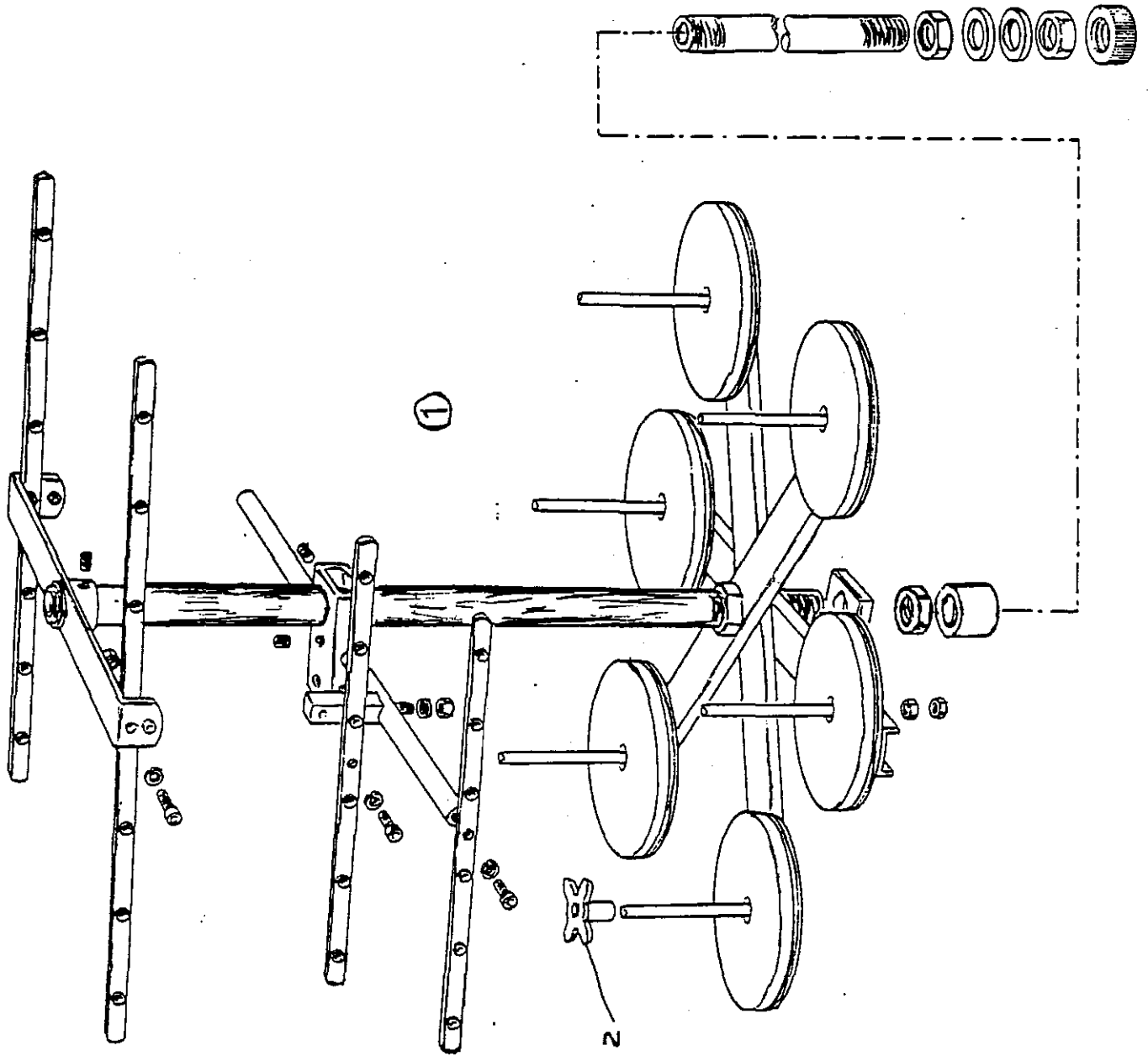
PER TAB. R 170
Raggruppamento N

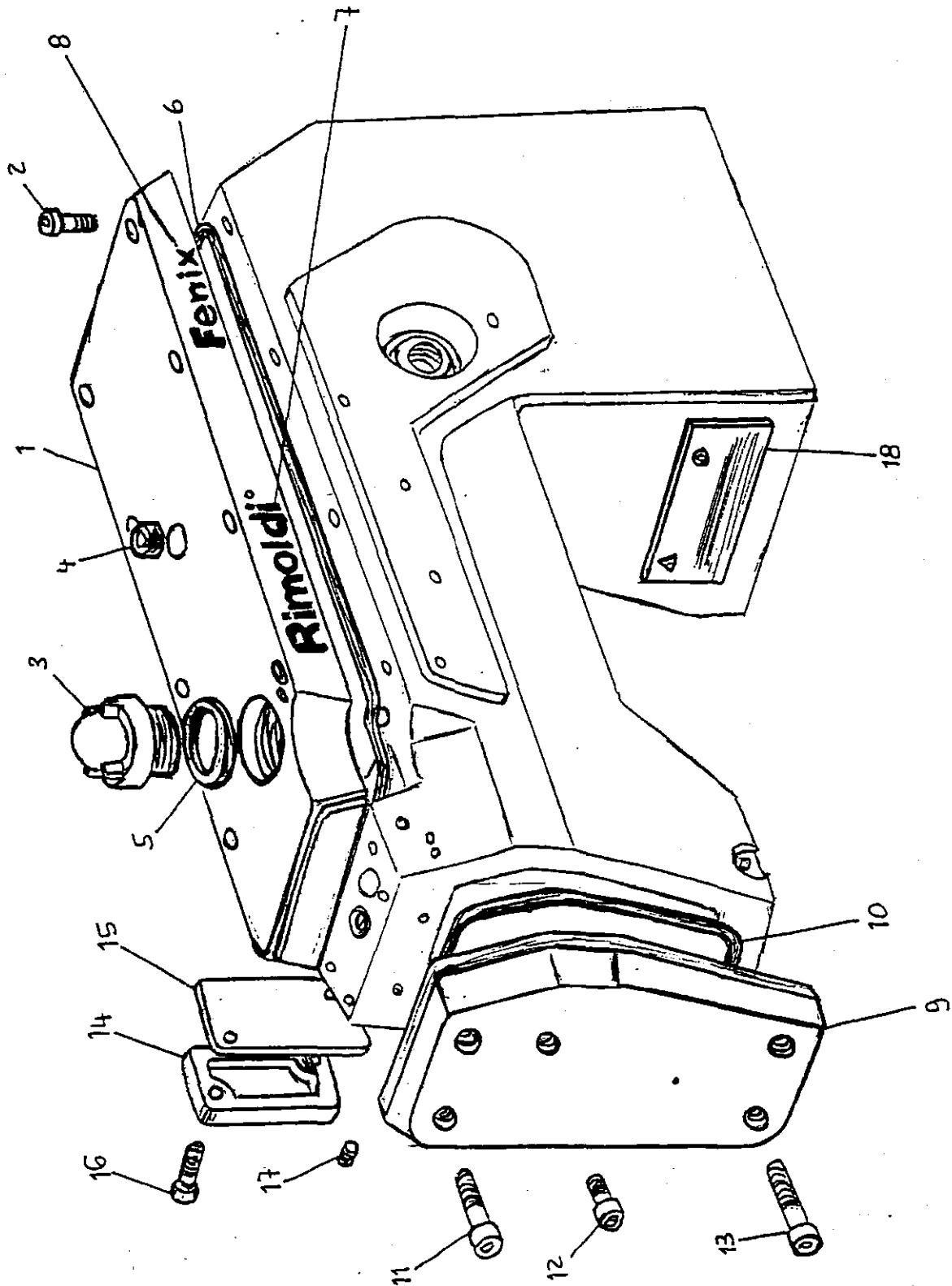
L'elenco macchine include i mod. di serie e di legge
 Le macchine sono raggruppate in base al numero di
 aghi e alla loro disposizione sul piedino
 Le macchine sono raggruppate in base al numero di
 aghi e alla loro disposizione sul piedino
 Le macchine sono raggruppate in base al numero di
 aghi e alla loro disposizione sul piedino

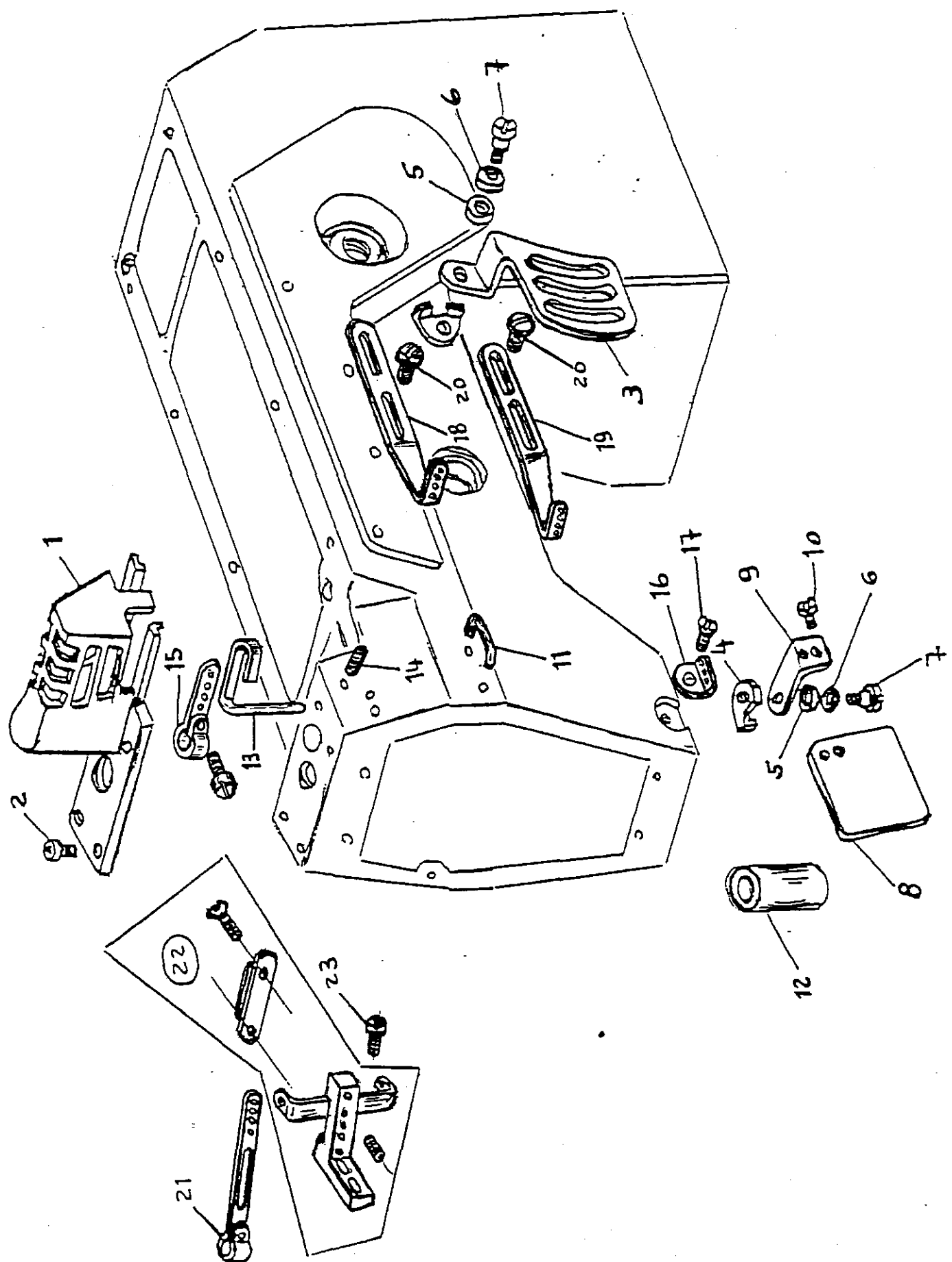
Rimoldi		DISTINTA FUNZIONALE				V. Condilatore <i>coll.</i>	Foglio 1
Eressa da SEPTE		F71	FIS	1MD	AA		
R.M.P.		INCASTELLATURA-BUSSOLE..				Data	Segue F. 2
N. RIF.	SIMBOLO	DENOMINAZIONE			N. Pz.	Altern.	MONTATO SUL
1	315007-0-00	BUSSOLA			1		
2	315006-0-00	BUSSOLA			1		
3	315005-0-00	BUSSOLA			1		
4	315009-0-00	BUSSOLA			1		
5	315008-0-00	BUSSOLA			1		
6	315003-0-00	BUSSOLA			1		
7	315004-2-00	BUSSOLA			1		
8	315010-0-00	BUSSOLA			1		
9	315012-0-00	BUSSOLA			1		
10	311116-0-00	BUSSOLA			1		
11	311167-0-00	BUSSOLA			1		
12	315011-0-00	BUSSOLA			1		
13	315752-0-00	BUSSOLA			1		
14	315753-0-00	BUSSOLA			1		
15	315754-0-00	BUSSOLA			1		
16	308086-0-11	BUSSOLA			1		
17	315824-0-00	BUSSOLA			1		
18	315804-0-00	BUSSOLA			1		
19	315750-0-00	BUSSOLA			1		
20	315751-0-00	BUSSOLA			1		
21	311006-0-00	BUSSOLA			1		
22	311007-0-00	BUSSOLA			1		
23	315202-3-10	INCASTELLATURA			1		
24	932471-0-00	FERMO PER TUBETTO			1		
25	721424-2-00	VITE TC M4 x 5			1		
26	783200-0-00	TARGHETTA CODICE A BARRA			1		
27	783100-0-10	TARGHETTA CLASSE			1		
28	721412-2-00	VITE TC M3 x 4			2		
29	321002-0-00	SPINA AD INTAGLI			3		
30	315918-0-00	SPINA AD INTAGLI			1		
31	313092-0-00	TAPPO			1		
32	202398-0-10	TAPPO			1		
33	207893-0-00	TAPPO			4		
34	211001-0-00	TAPPO			1		

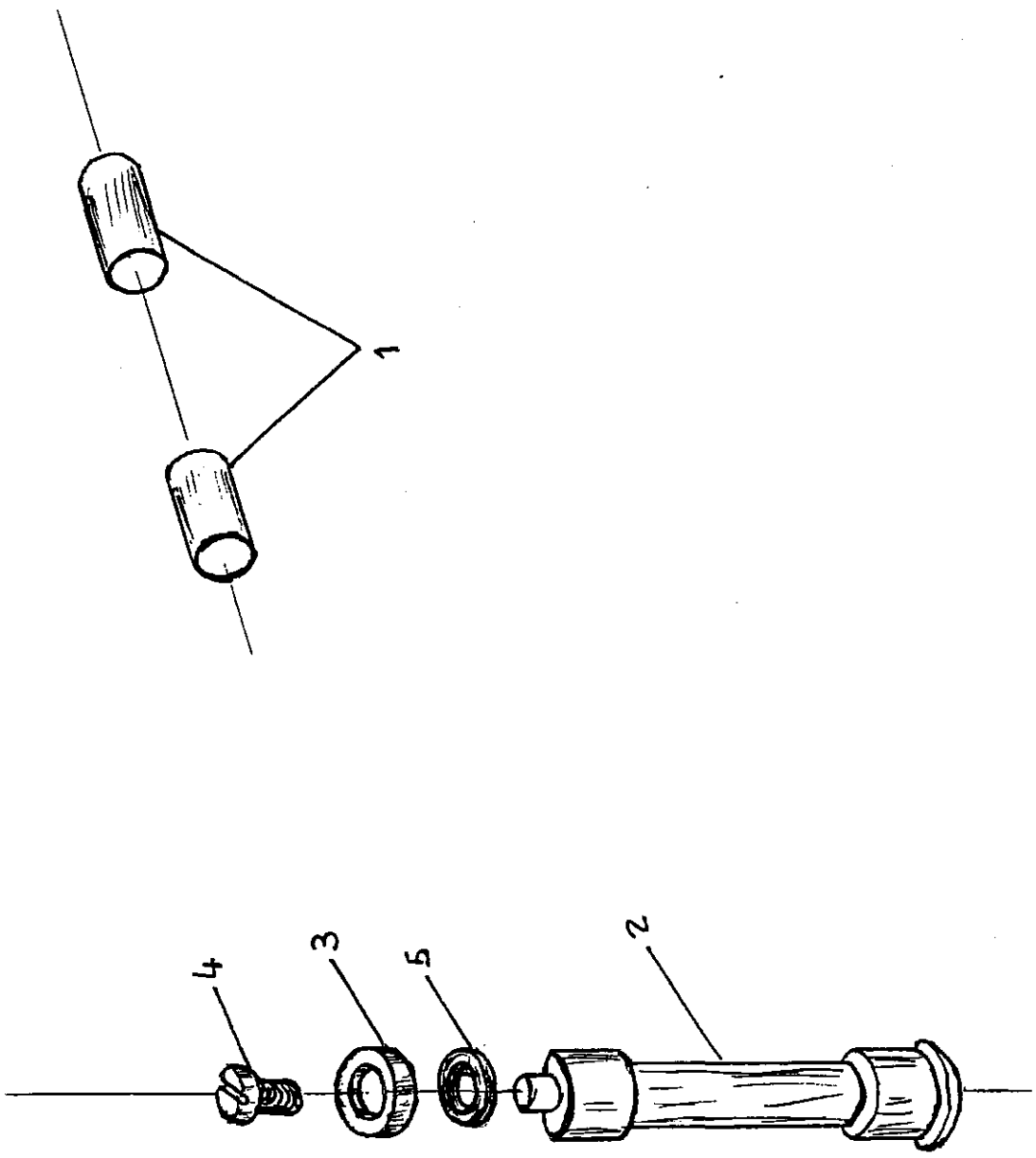


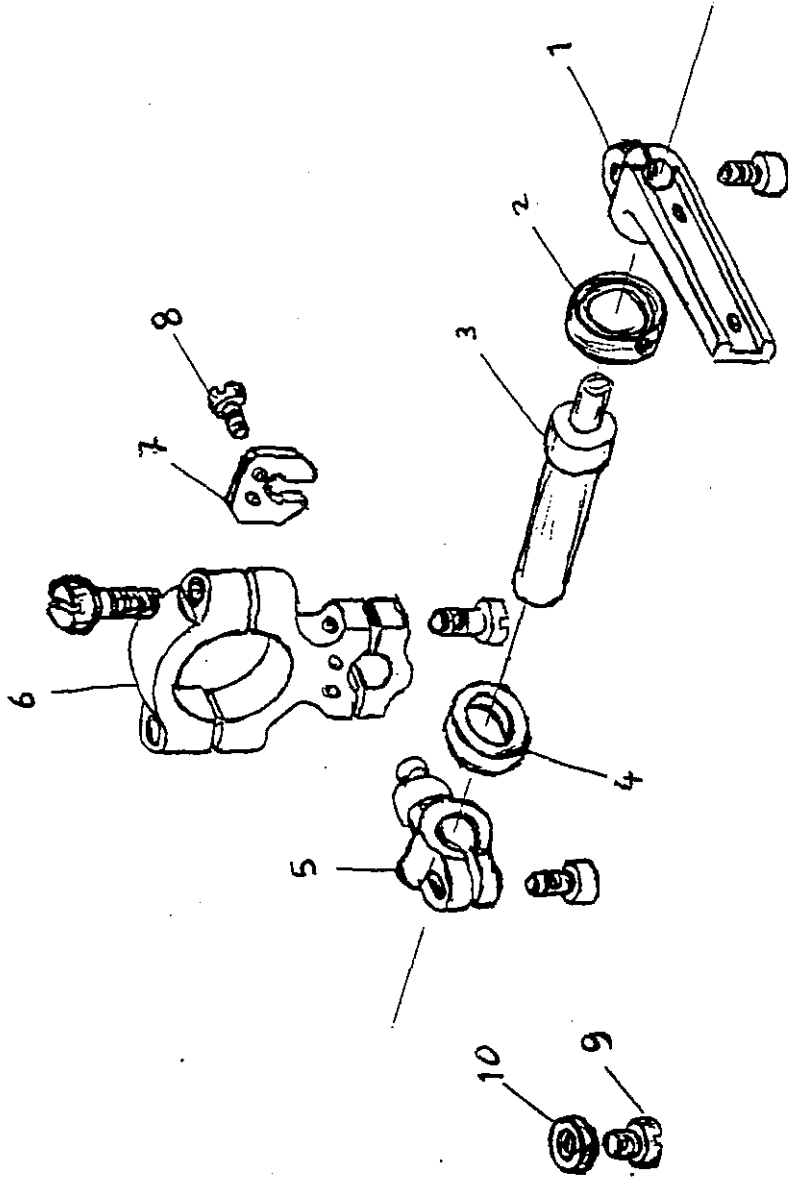
41

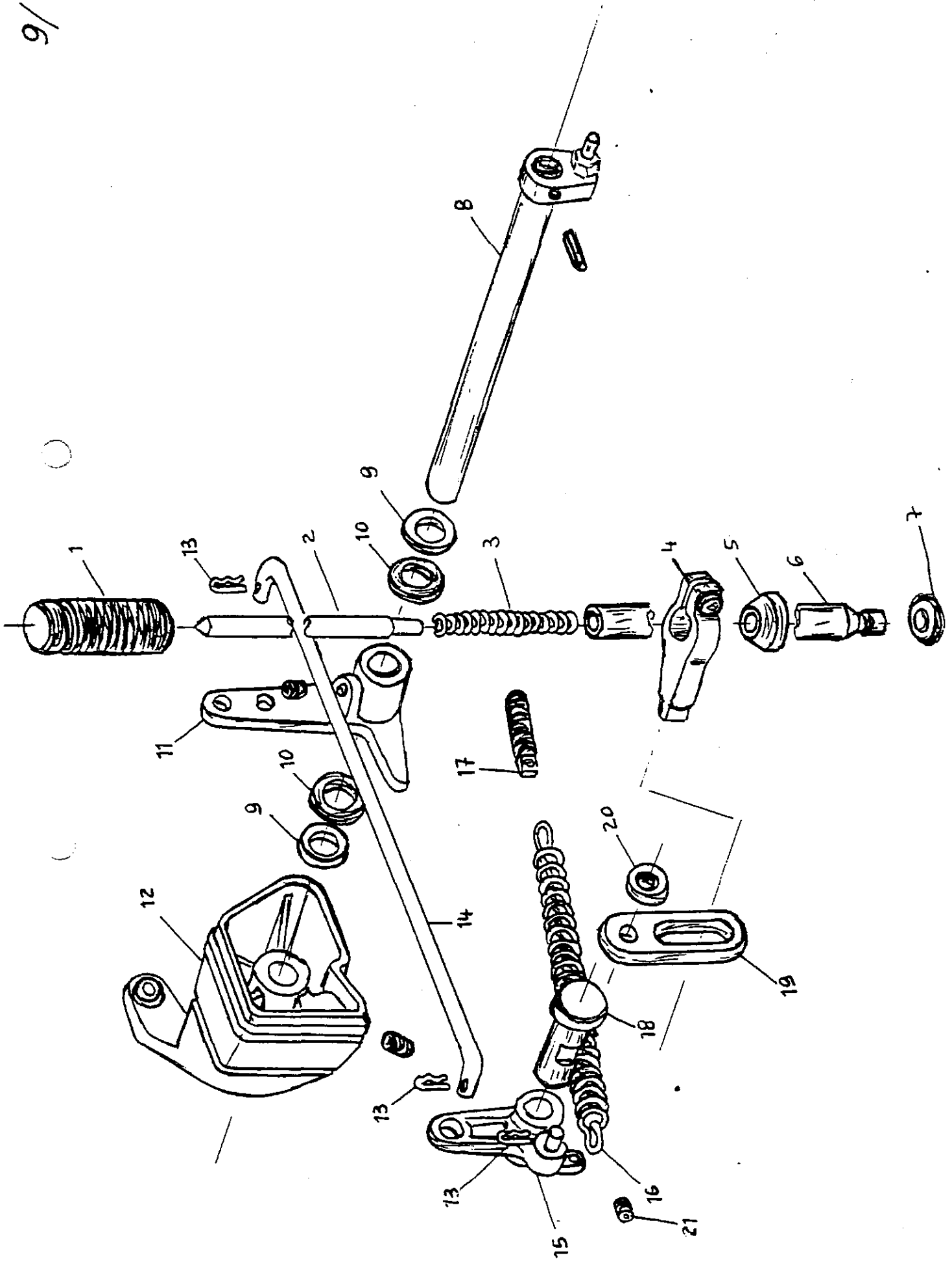




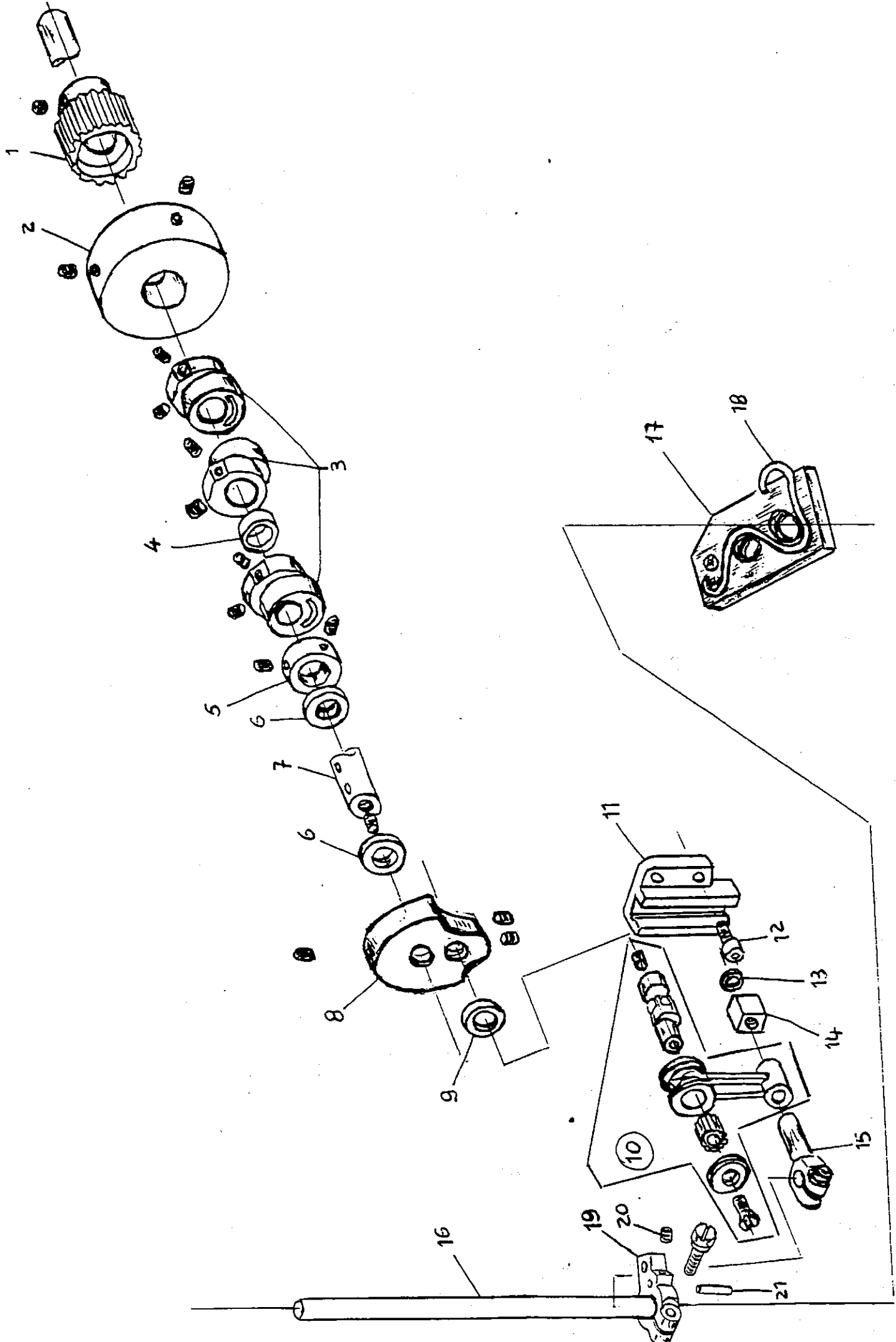


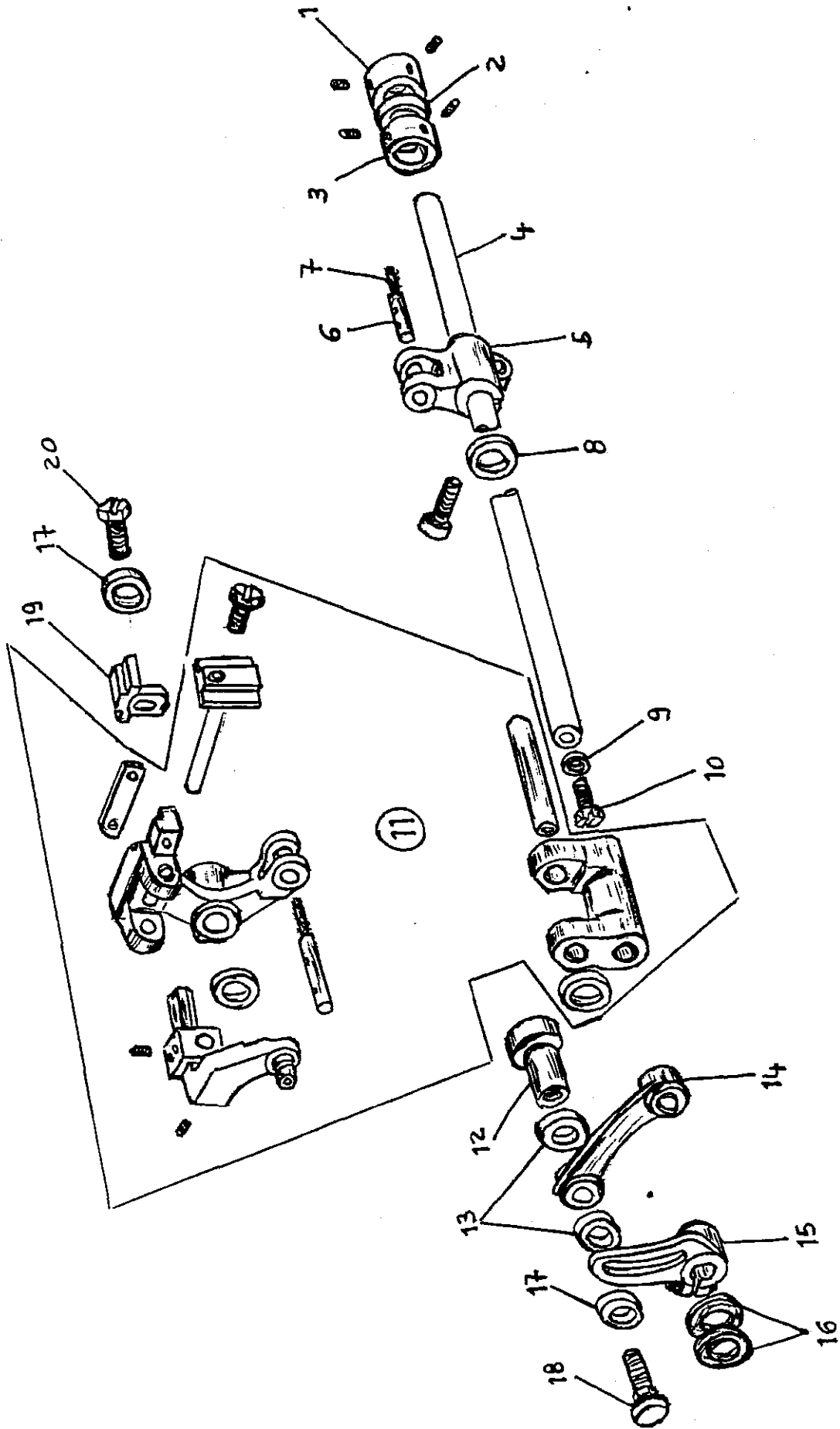


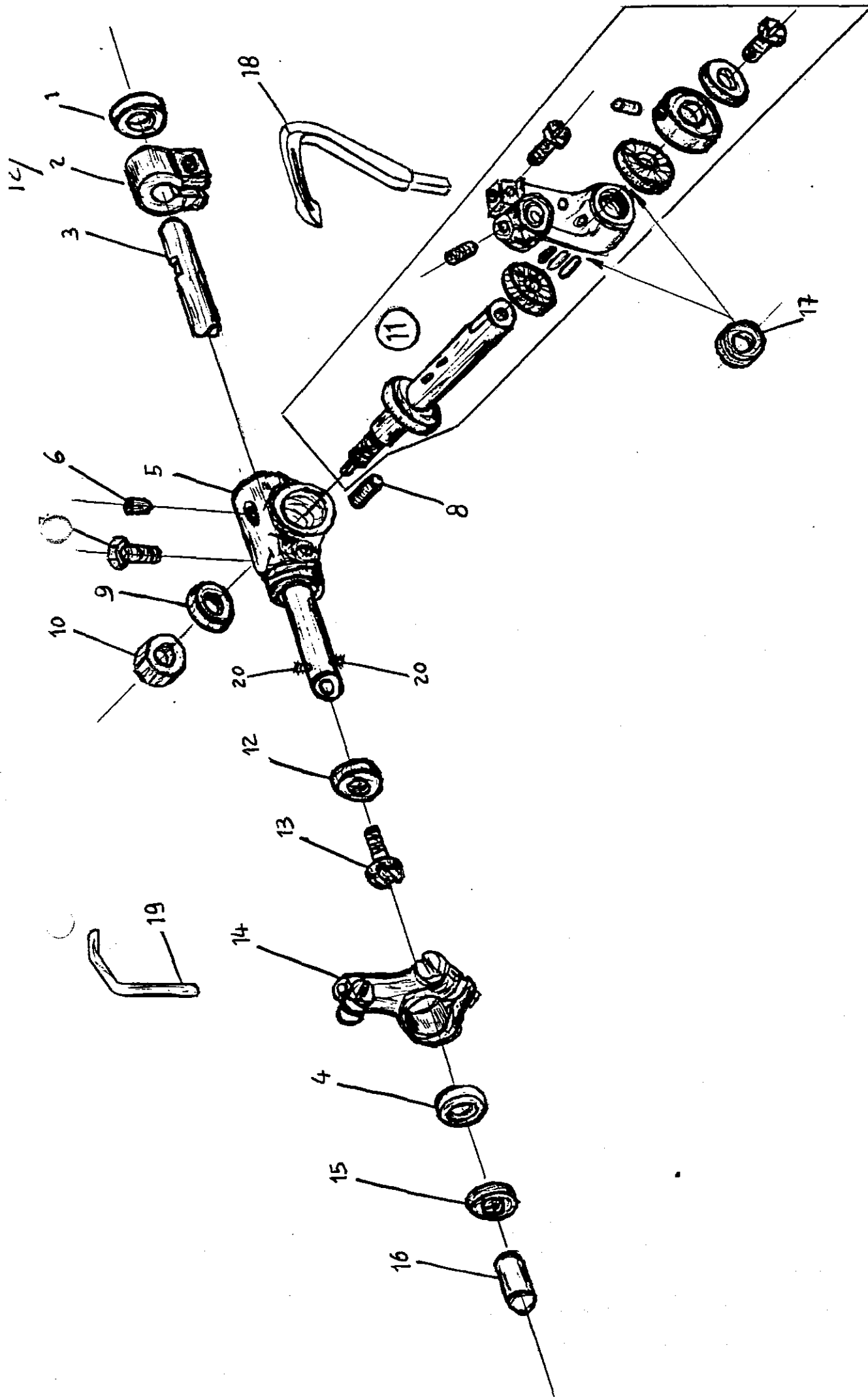




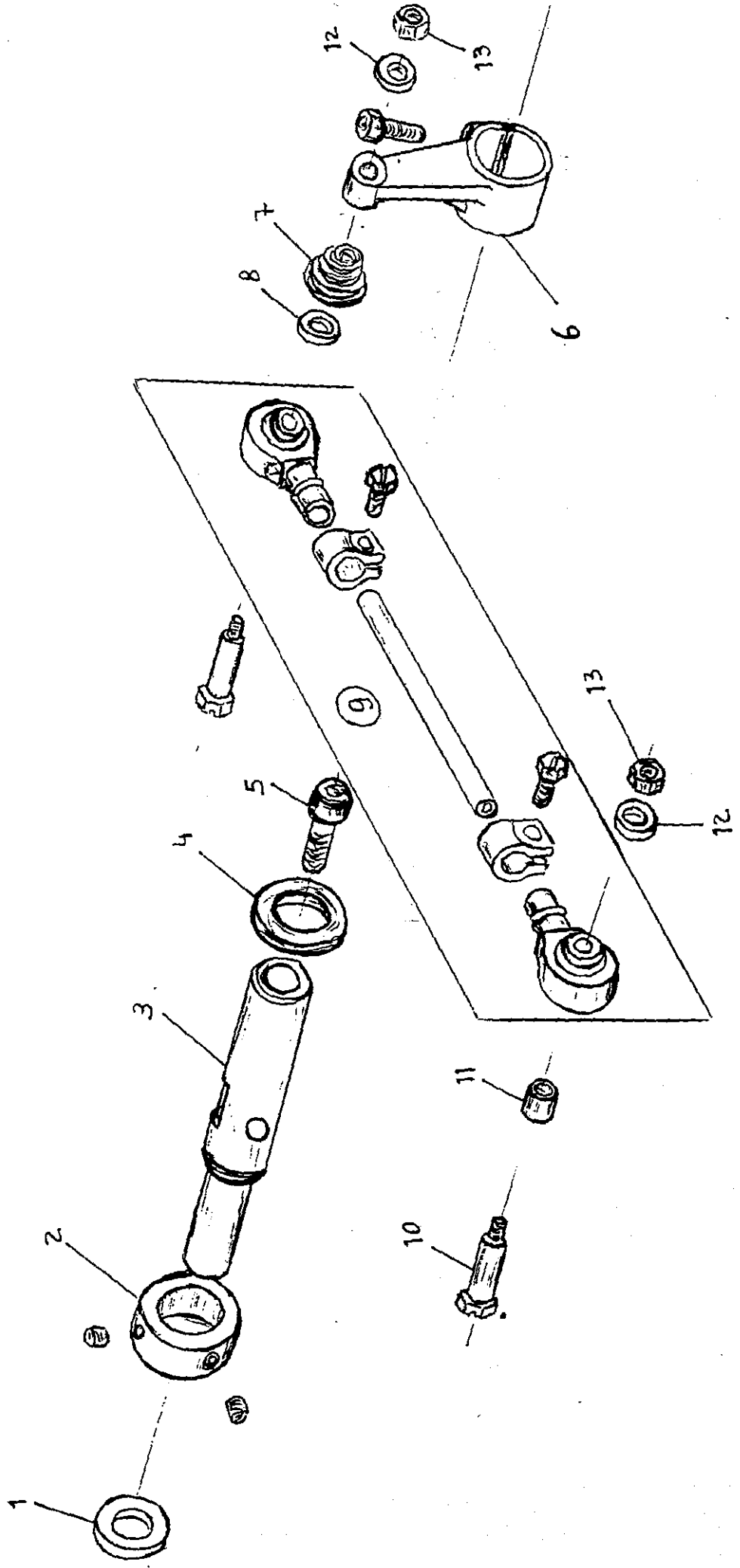
10/



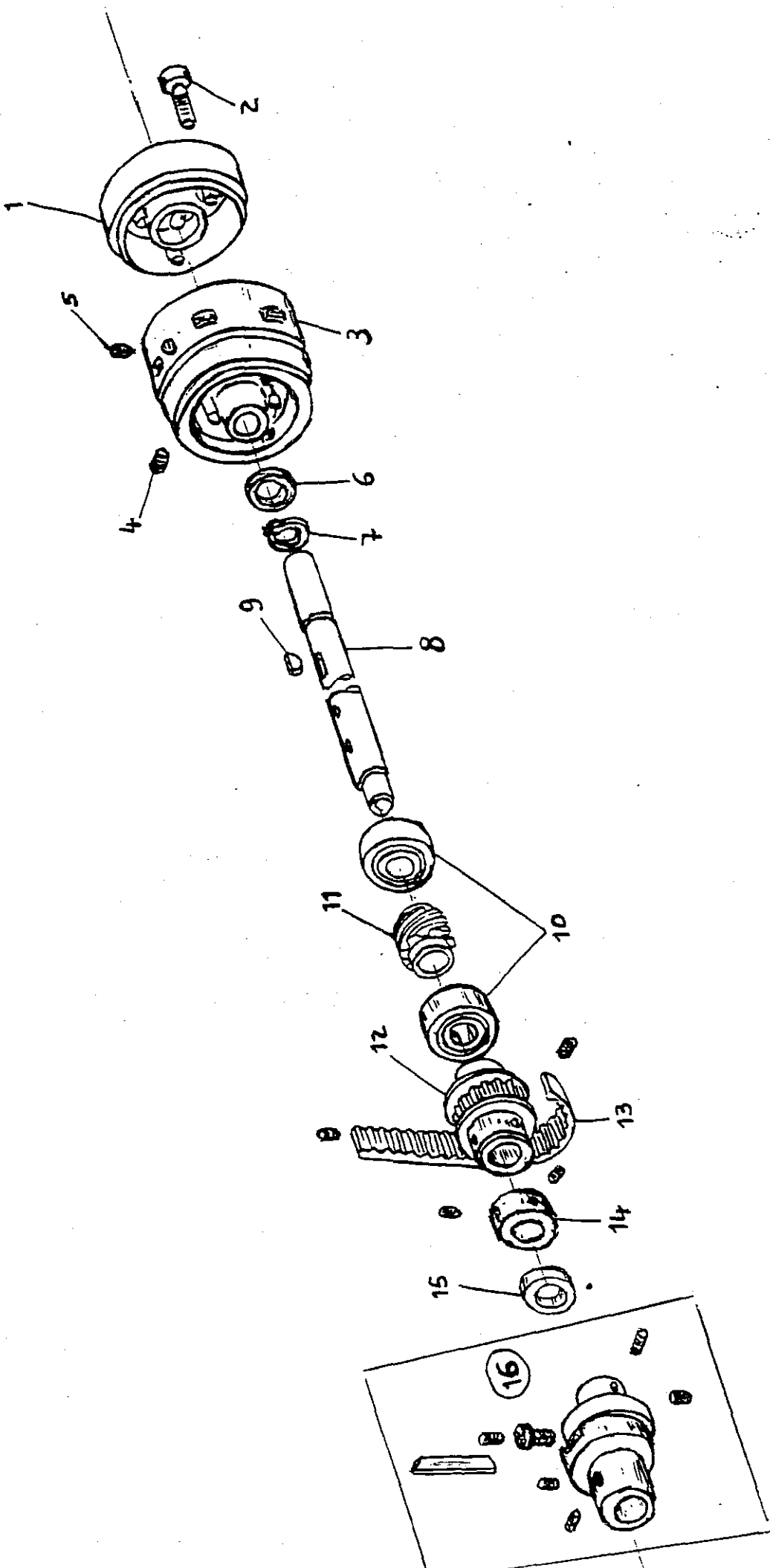




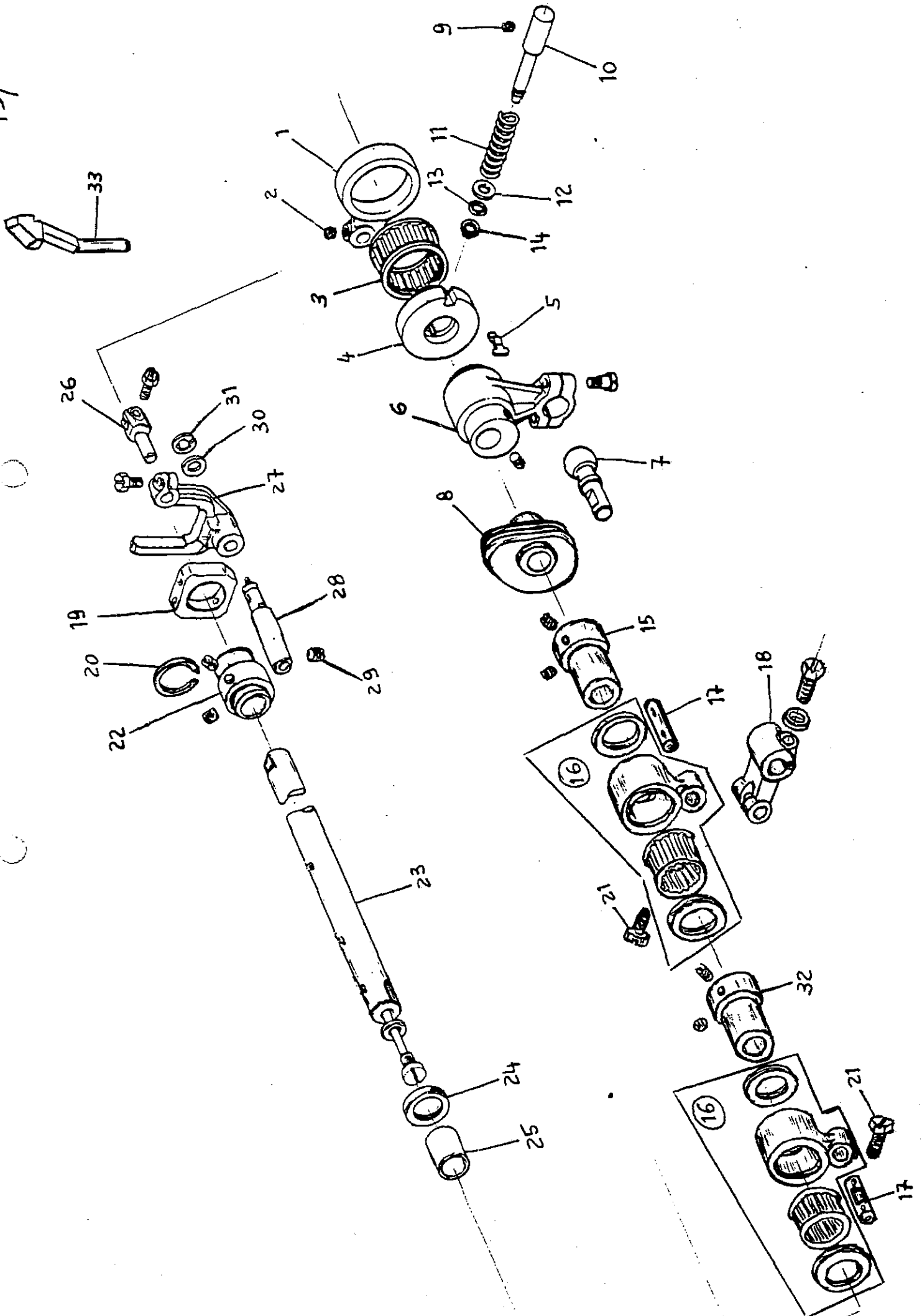
13/

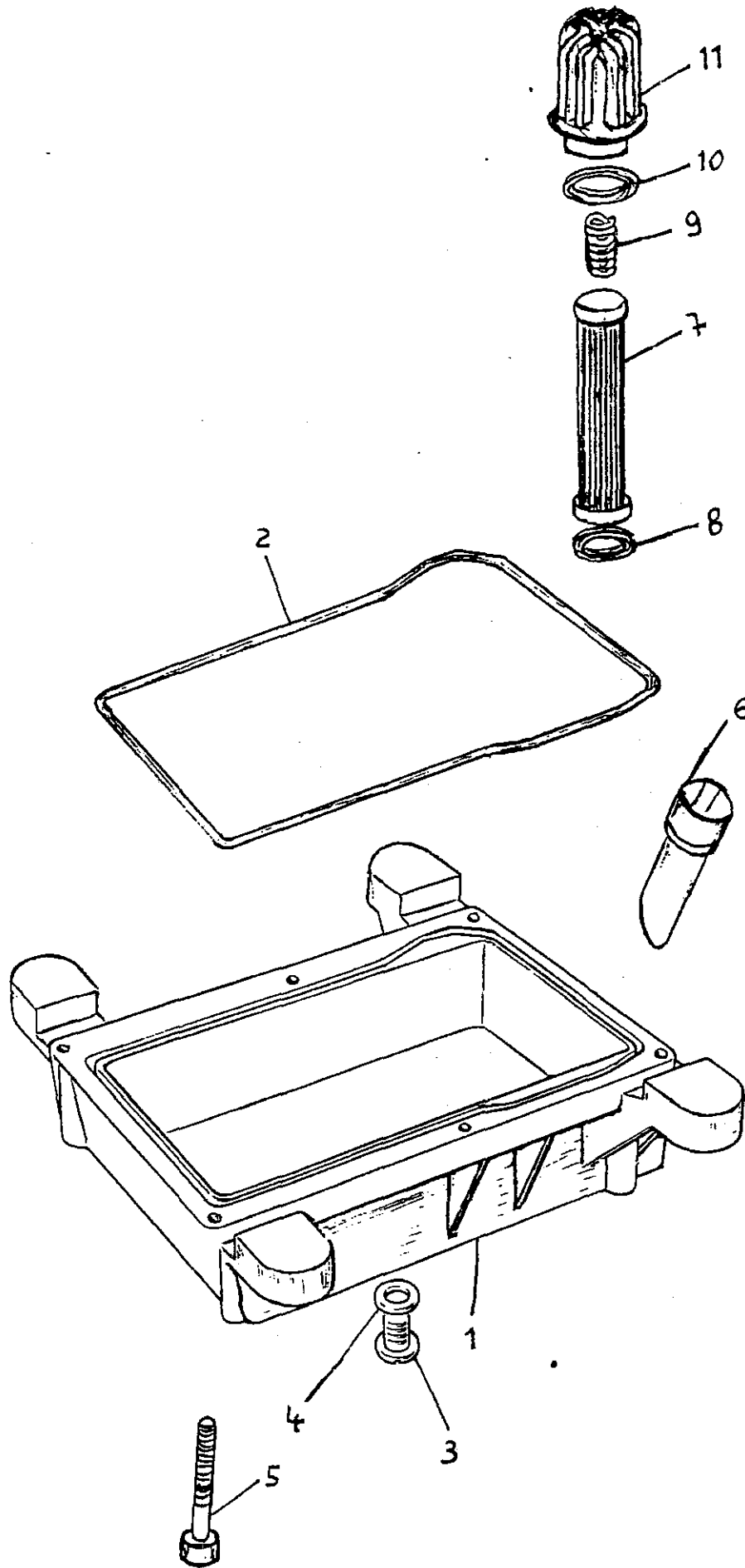


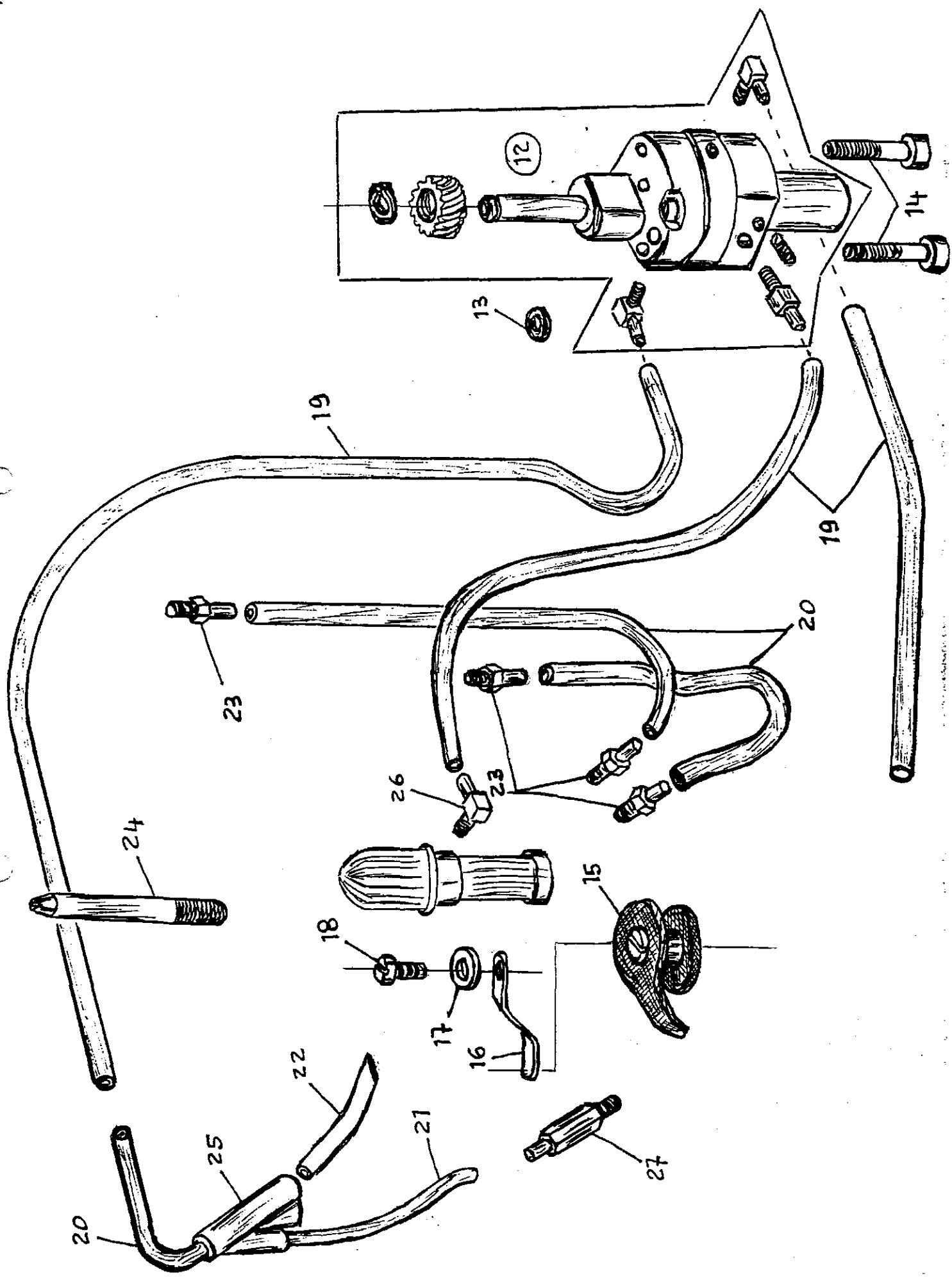
14/

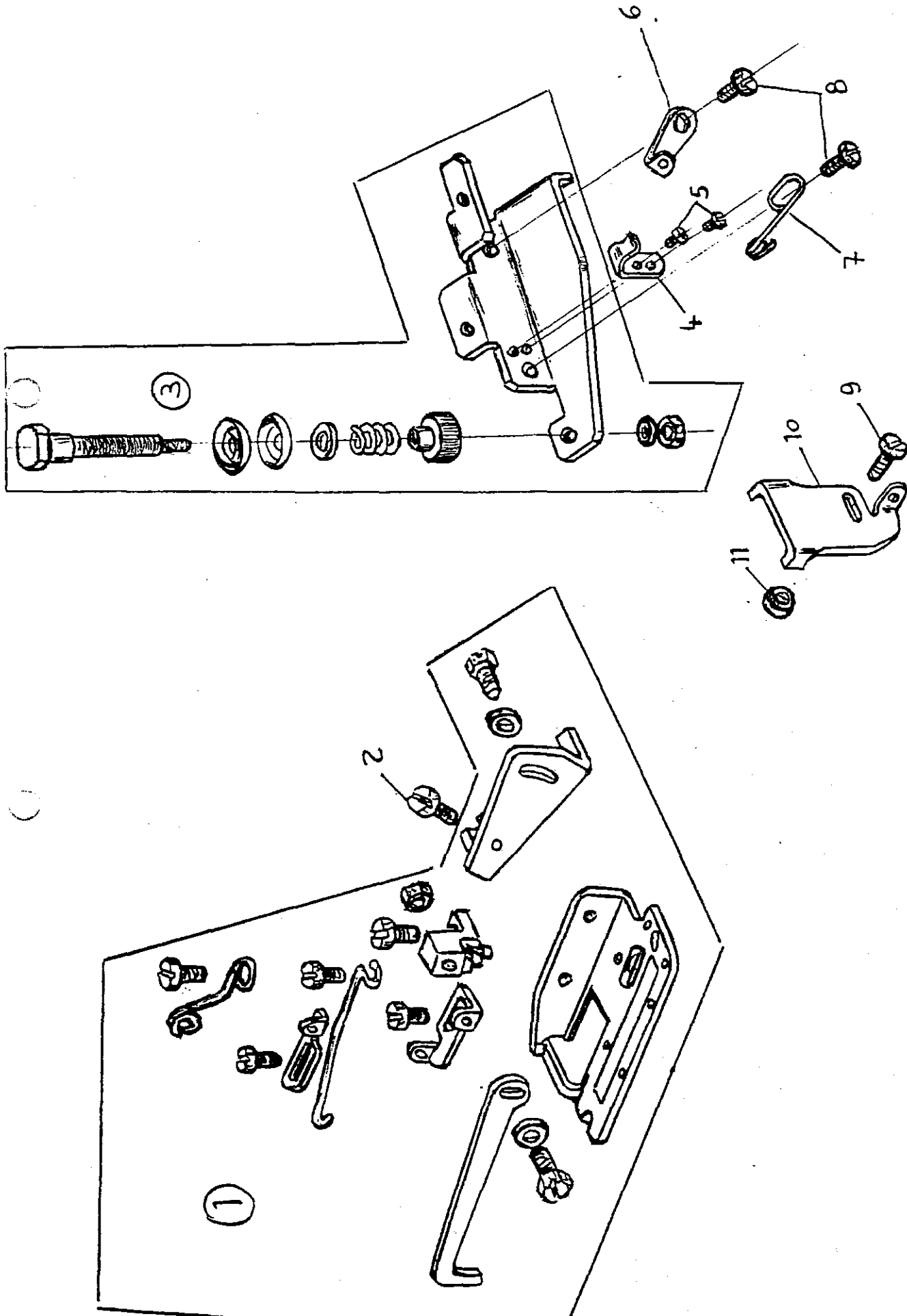


Rimoldi		DISTINTA FUNZIONALE		V. Compilatore <i>allh</i>	Foglio 15
Eressa da SEPTE		F71-FS-1MD-AA-1		Data	
R.M.P.		SEMIALBERO INFERIORE SX.....		Segue F.	
N. RIF.	SIMBOLO	DENOMINAZIONE	N. Pz.	Altern.	MONTATO SUL
1	311020-0-00	BIELLA	1		
2	745811-2-00	VITE STEI M4x0,5x5	1		
3	311186-0-00	GABBIA A ROLLINI	1		
4	311022-0-01	ECCENTRICO	1		
5	206872-0-00	MOLLA	1		
6	315830-3-00	GRUPPO BIELLA-ECCENTRICO	1		
7	314861-0-01	BOCCIOLO	1		
8	308971-3-00	CAMMA	1		
9	729012-2-00	VITE STEI M4x5	1		
10	311068-0-00	PULSANTE	1		
11	302119-0-10	MOLLA	1		
12	704314-2-00	ROSETTA ϕ 6,2x9,3x0,8	1		
13	701005-0-00	ANELLO DI TENUTA	1		
14	700207-0-00	ANELLO ELASTICO	1		
15	315837-2-01	ECCENTRICO	1		
16	311100-4-00	GIUNTO	2		
17	307704-0-00	SPINA	2		
18	311057-2-00	BRACCIO	1		
19	312648-0-00	QUADRO	1		
20	315812-0-00	ANELLO	1		
21	742811-0-00	VITE TC M3x4,5	2		
22	315886-2-00	ECCENTRICO PER SALVA AGO	1		
23	315857-2-01	SEMIALBERO INFERIORE SX	1		
24	308119-0-00	ANELLO	1		
25	315829-0-00	TUBETTO CHIUSURA OLIO	1		
26	312651-2-00	SUPPORTO	1		
27	312647-2-00	FORCELLA	1		
28	312650-4-00	PERNO	1		
29	729043-2-00	VITE STEI M5x10	1		
30	704813-0-00	ROSETTA ϕ 6,1x12x1	1		
31	700208-0-00	ANELLO ELASTICO	1		
32	308025-2-00	ECCENTRICO ALZA GRIFFA	1		
33	315911-0-00	SALVA AGO MOBILE	1		

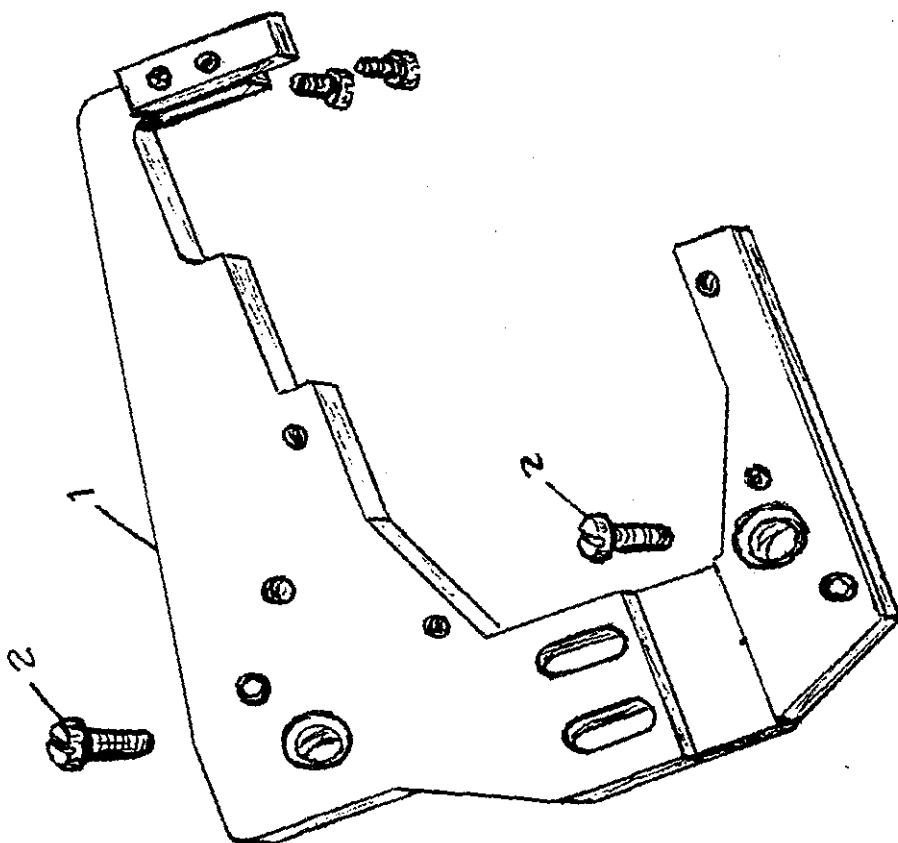
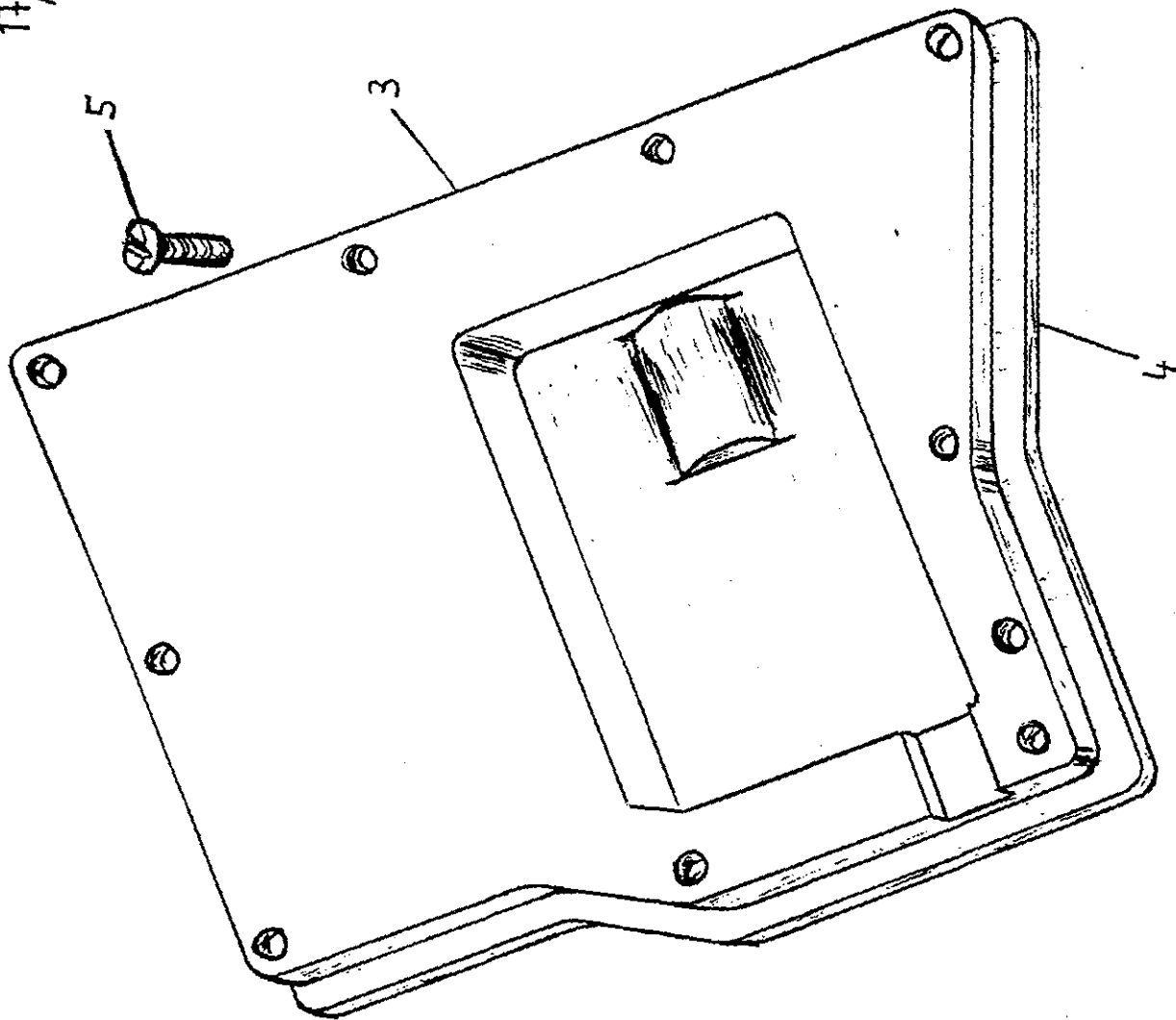








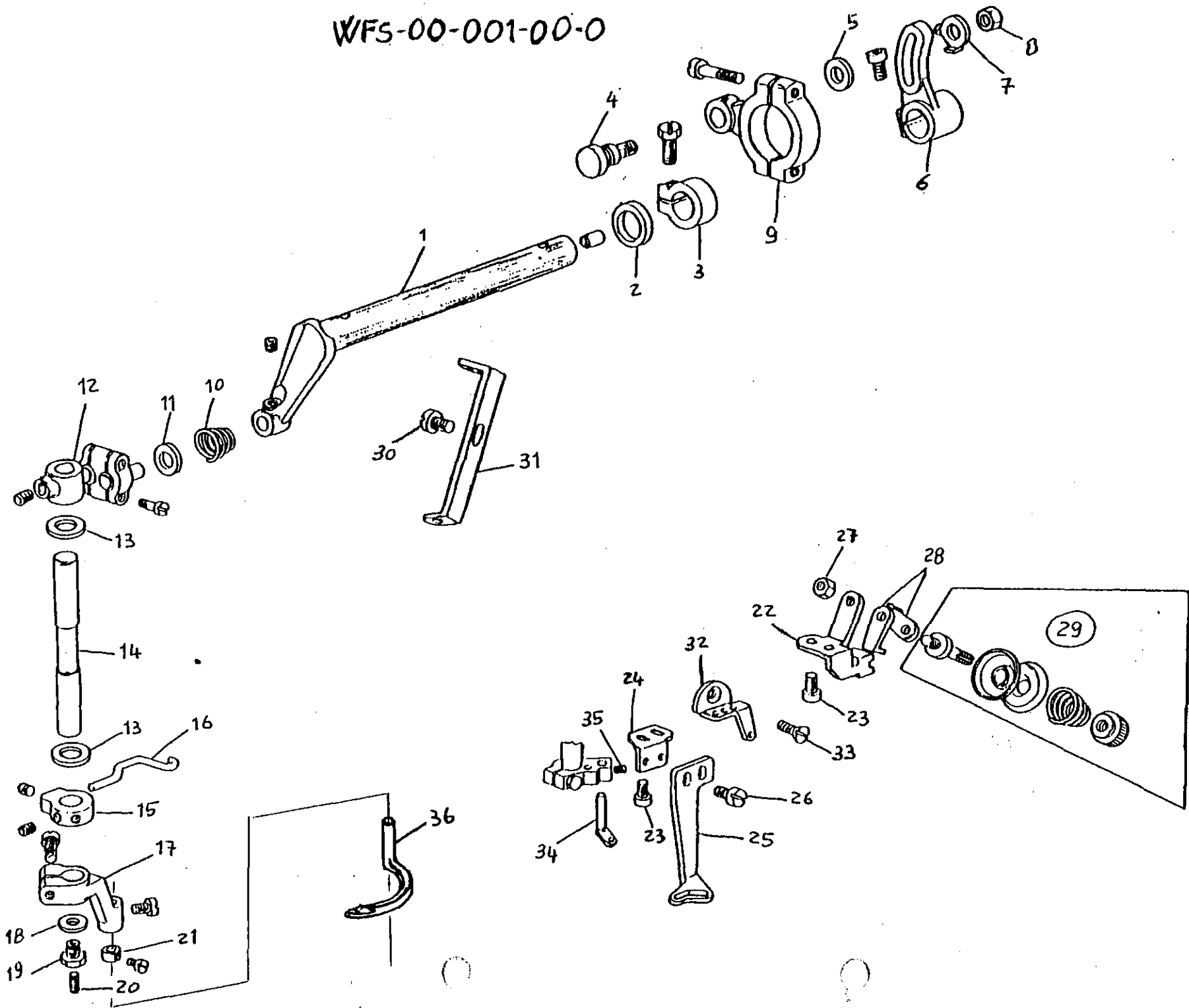
17/



COPERTURA

Rimoldi		DISTINTA FUNZIONALE				V. Compilatore <i>Alberto</i>	Foglio 1
Eneesa da SEPTE		WFS-00-001-00-0					
R.M.P.					Data	Segue F. 2
N. RIF.	SIMBOLO	DENOMINAZIONE	N. Pz.	Altera.	MONTATO SUL		
1	3:15059-2-00	PERNO	1				
2	7:04852-0-00	ROSETTA ϕ 13x22x2	1				
3	3:14189-2-00	FASCETTA	1				
4	3:15060-0-00	PERNO	1				
5	7:04814-0-00	ROSETTA ϕ 6,1x12,5x1,5	1				
6	3:15058-2-00	LEVA	1				
7	3:04073-0-10	INDICE	1				
8	7:46203-4-00	DADO M6x4	1				
9	3:15057-2-00	BIELLA	1				
10	3:02289-0-10	MOLLA	1				
11	7:05839-0-00	ROSETTA ϕ 7,4x16x1,5	1				
12	3:15062-3-00	BIELLA	1				
13	7:05027-0-00	ROSETTA ϕ 10x16x1	2				
14	3:15069-0-00	PERNO	1				
15	3:15065-2-00	ANELLO	1				
16	3:08869-0-00	ASTINA	1				
17	3:15066-2-00	PORTA CROCHET	1				
18	7:05008-0-00	ROSETTA ϕ 5,2x11x1,5	1				
19	3:08078-0-00	VITE	1				
20	7:29051-2-00	VITE STEI M6x12	1				
21	3:15129-2-00	ANELLO	1				
22	3:15067-0-00	PASSAFILO	1				
23	7:22411-2-00	VITE TCEI M4x8	4				
24	3:15068-0-00	SQUADRETTA	1				
25	3:08751-0-00	PASSAFILO	1				
26	7:41658-2-00	VITE TC M3x6	2				
27	7:46007-2-00	DADO M4x25	1				
28	3:08874-0-00	PASSAFILO	2				
29	3:08864-4-01	GRUPPO TENSIONE	1				
30	3:03045-0-10	VITE	1				
31	3:15123-0-00	TENDIFILO	1				
32	3:08890-0-00	PASSAFILO	1				
33	7:24420-2-00	VITE TS M3x6	1				
34	3:02146-0-10	PASSAFILO	1				

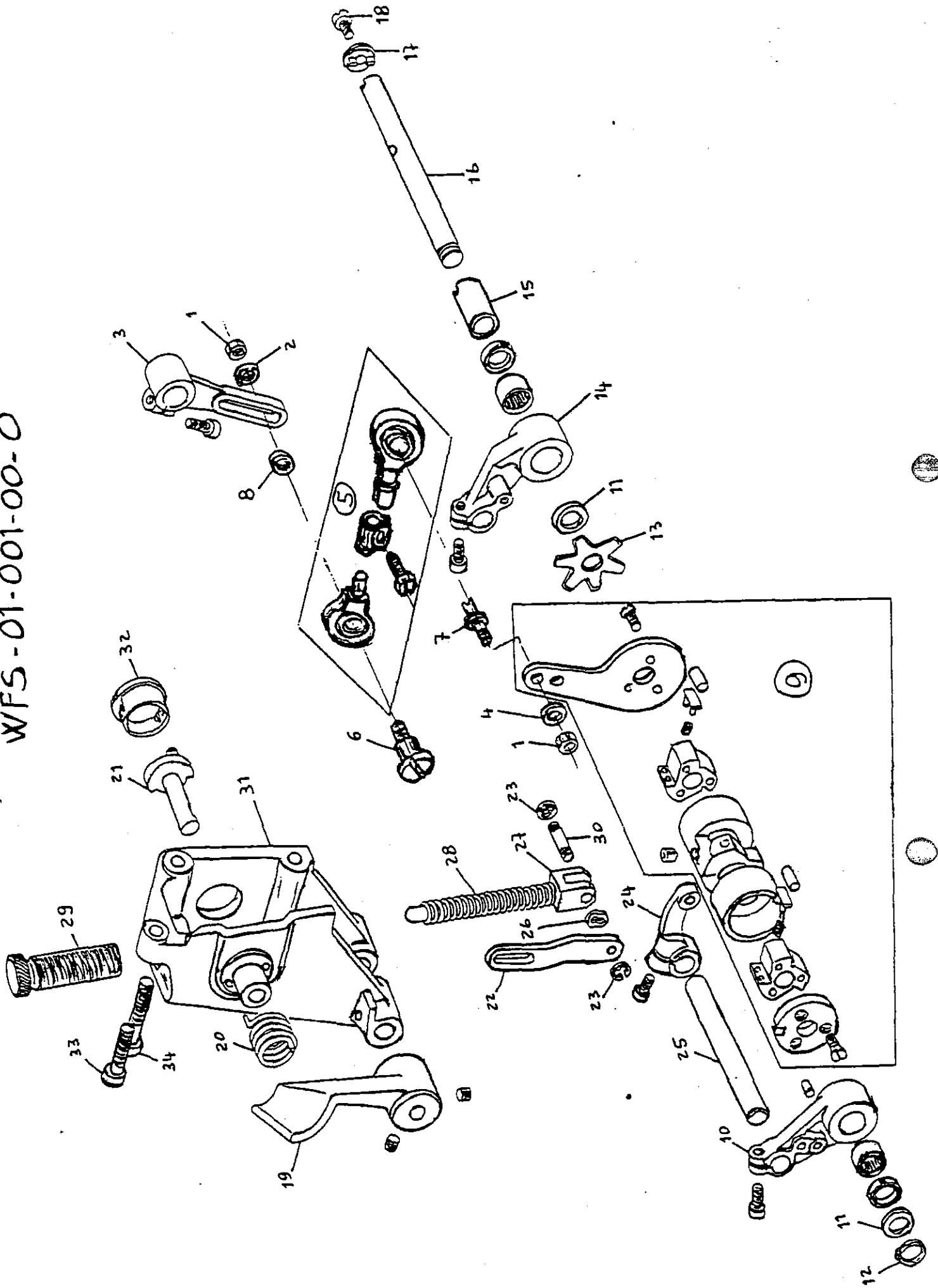
WFS-00-001-00-0



POWER

N. RIF.	SIMBOLO	DENOMINAZIONE	N. Pz.	altre.	MONTATO SUL
1	7.4.6.2.0.3-4-0.0	DADO M6x4	2		
2	3.0.4.0.7.3-0-1.1	INDICE	1		
3	3.1.5.0.8.9-2-0.0	LEVA COM. SO PULLER-RULLO ALIM.	1		
4	7.0.4.3.1.4-2-0.0	ROSETTA $\phi 6,2 \times 9,3 \times 0,8$	1		
5	3.1.5.1.4.6-3-0.0	GRUPPO BIELLA	1		
6	3.1.5.1.4.4-0-0.0	PERNO	1		
7	3.0.7.6.3.4-0-0.0	PERNO DI MANOVELLA	1		
8	7.0.4.8.1.2-0-0.0	ROSETTA $\phi 6,1 \times 11,5 \times 1,5$	1		
9	3.0.7.7.1.5-4-0.1	GRUPPO FRIZIONE SUPERIORE	1		
10	3.0.7.6.5.8-3-1.0	GIUNTO SINISTRO CON SPINA	1		
11	7.0.5.0.2.7-0-0.0	ROSETTA $\phi 10 \times 16 \times 1$	2		
12	7.0.0.0.1.0-0-0.0	ANELLO ELASTICO	1		
13	3.0.7.6.3.2-0-0.0	MOLLA A STELLA	1		
14	3.0.7.6.6.8-3-1.0	GIUNTO DESTRO	1		
15	3.0.7.6.2.4-0-0.0	BUSSOLA	1		
16	3.0.7.6.2.5-0-0.0	ALBERO	1		
17	3.0.7.6.3.0-0-0.0	ROSETTA DI TRASCINAMENTO	1		
18	7.4.2.4.5.8-0-0.0	VITE M5x0,5x10	1		
19	3.0.7.6.1.6-2-0.1	LEVA ALZA RULLO	1		
20	3.0.7.7.0.1-0-0.0	MOLLA	1		
21	3.0.7.6.5.6-0-1.1	PERNO ECCENTRICO	1		
22	3.0.7.6.1.5-0-1.0	PIASTRINA	1		
23	7.0.0.2.0.6-0-0.0	ANELLO ELASTICO	2		
24	3.0.7.6.1.2-2-1.0	BRACCIO PREMI RULLO	1		
25	3.0.7.7.6.2-0-0.1	PERNO SUPERIORE	1		
26	3.0.7.6.0.5-0-0.0	ANELLO	1		
27	3.0.7.6.1.8-0-1.0	FORCELLA	1		
28	3.0.1.5.1.0-0-1.0	MOLLA	1		
29	3.0.7.7.0.5-0-0.0	POMOLO	1		
30	3.0.7.6.1.7-0-1.0	SPINA	1		
31	3.1.5.1.0.0-2-0.0	SUPPORTO RULLO	1		
32	3.1.5.1.0.1-0-0.0	TAPPO	1		
33	7.2.2.4.4.3-2-0.0	VITE M6x16	1		
34	7.2.2.5.2.3-2-0.0	VITE M6x18	2		

WFS-01-001-00-0



COLTELLI
17731707

RIMOLDI

DISTINTA FUNZIONALE

WFS-02-001-00-0

Dis. *Spallini*Indice
Modific

Fogli 1

Seque F. 2

Emessa da SEPTTE

COLTELLI RIFILATORI

Data 26-6-89

Fogli 1

Seque F. 2

RHP N° 4975/14

SIMBOLO

DENOMINAZIONE

Quantità

Sigle

- MONTATO SUL
SOSTITUISCE IL

Quantità

1	318973-	0	10	CARTERINO SCARICA RITAGLI	1		
2	721412-	2	00	VITE	3		
3	315908-	0	00	CARTERINO SCARICA RITAGLI	1		
4	315907-	0	00	CARTERINO	1		
5	311540-	2	00	PORTA COLTELLO MOBILE	1		
6	741642-	2	00	VITE	1		
7	302807-	0	10	COLTELLO SUPERIORE	2		
8	311541-	0	00	COLTELLO FISSO	2		
9	311542-	0	00	MORSETTO	1		
10	315891-	2	00	PORTA COLTELLO FISSO	1		
11	311543-	0	00	SCODELLINO	1		
12	315902-	0	00	PERNO	1		
13	315892-	0	00	SUPPORTO GR. RIFILATORE	1		
14	729233-	2	00	VITE	1		
15	722471-	2	00	VITE	3		
16	778522-	0	00	STOPPINO	1		
17	302803-	0	10	MOLLA	1		
18	302859-	0	10	ANELLO	1		
19	745114-	0	00	VITE	2		
20	311551-	4	00	BIELLA COMPLETA	1		
21	311538-	2	00	BRACCIO CON VITE	1		
22	315776-	0	00	PERNO	1		
23	303030-	0	10	RULLINO PER LEVA	1		
24	315778-	0	00	DISINNESTO	1		
25	315777-	0	00	FLANGIA PER PERNO	1		

RIMOLDI

DISTINTA FUNZIONALE

W.F.S.-02-001-00-0

Dir. *Colletti*Indice
Modifica

Contr.

Emessa da SEPTE

COLTELLI RIFILATORI

Data 26-6-89

Fogl. 2

Seque F 3

RMP N° 4975/14

SIMBOLO

DENOMINAZIONE

Quantità

Sigle

MONTATO SUL
SOSTITUISCE IL

Quantità

26

27 315780- 2 - 00 SUPPORTO

28 722432- 2 - 00 VITE

29 303031- 0 - 10 RULLINO PER SETTORE

30 315779- 2 - 00 SETTORE

31 303010- 0 - 10 PERNO

32 303013- 0 - 11 ATTACCO

33 742811- 0 - 00 VITE

34 311531- 2 - 00 ECCENTRICO

35 302856- 0 - 10 GABBIA A RULLI

36 311532- 0 - 00 ROSETTA DI SPALLAMENTO

37 744533- 0 - 00 VITE

38 704825- 0 - 00 ROSETTA

39 315890- 0 - 00 FORCELLA

40 722431- 2 - 00 VITE

41 920113- 0 - 11 CUSCINO

42 920105- 0 - 10 DISCO

43 740035- 0 - 00 VITE

44 991276- 0 - 01 ASTA

45 311560- 4 - 01 GRUPPO LEVA DISINNESTO

46

47 729012- 2 - 00 VITE

48 311561- 0 - 00 MOLLA

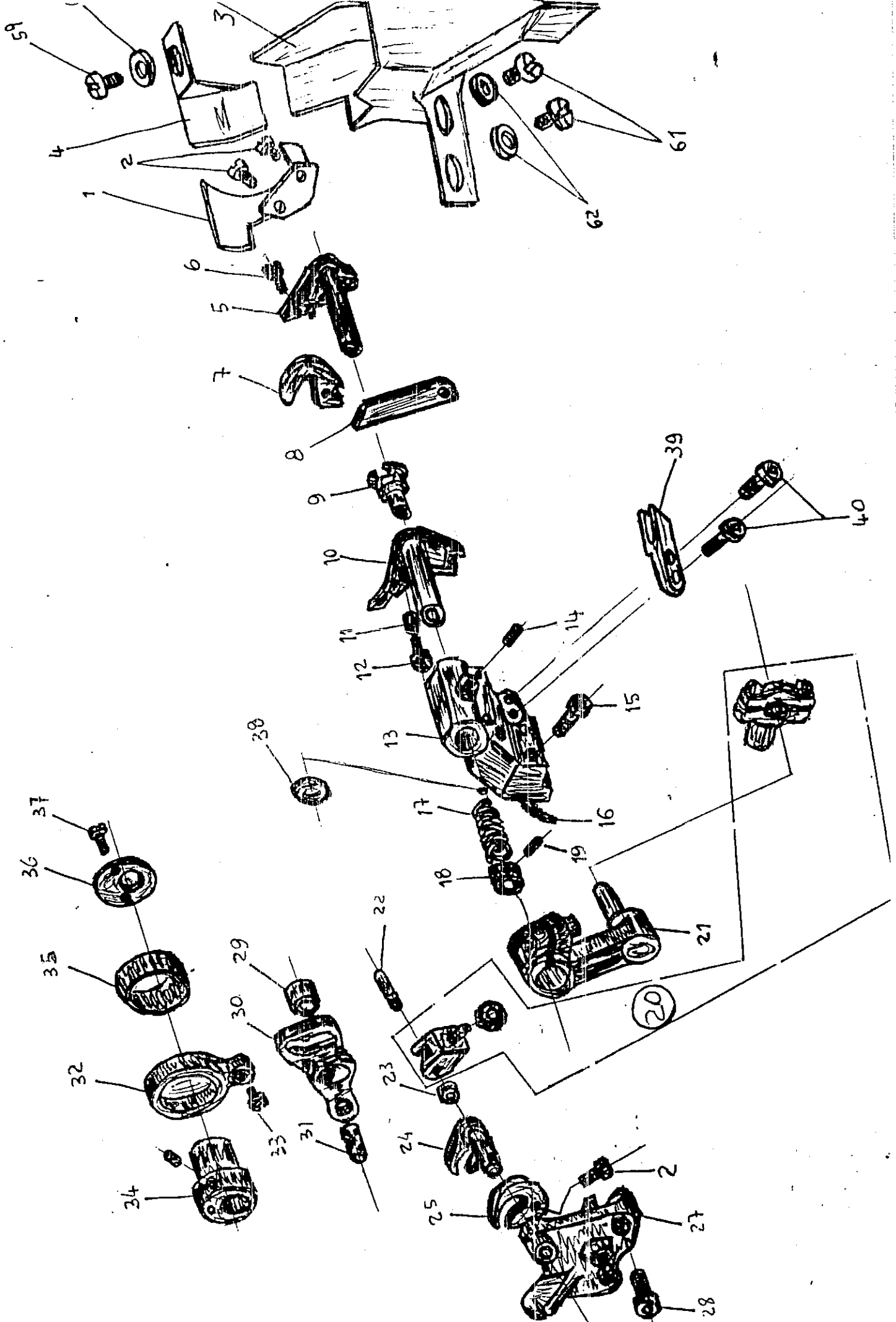
49 725623- 2 - 00 VITE

50 311562- 2 - 11 SQUADRETTA

COLTELLI RIFILATORI

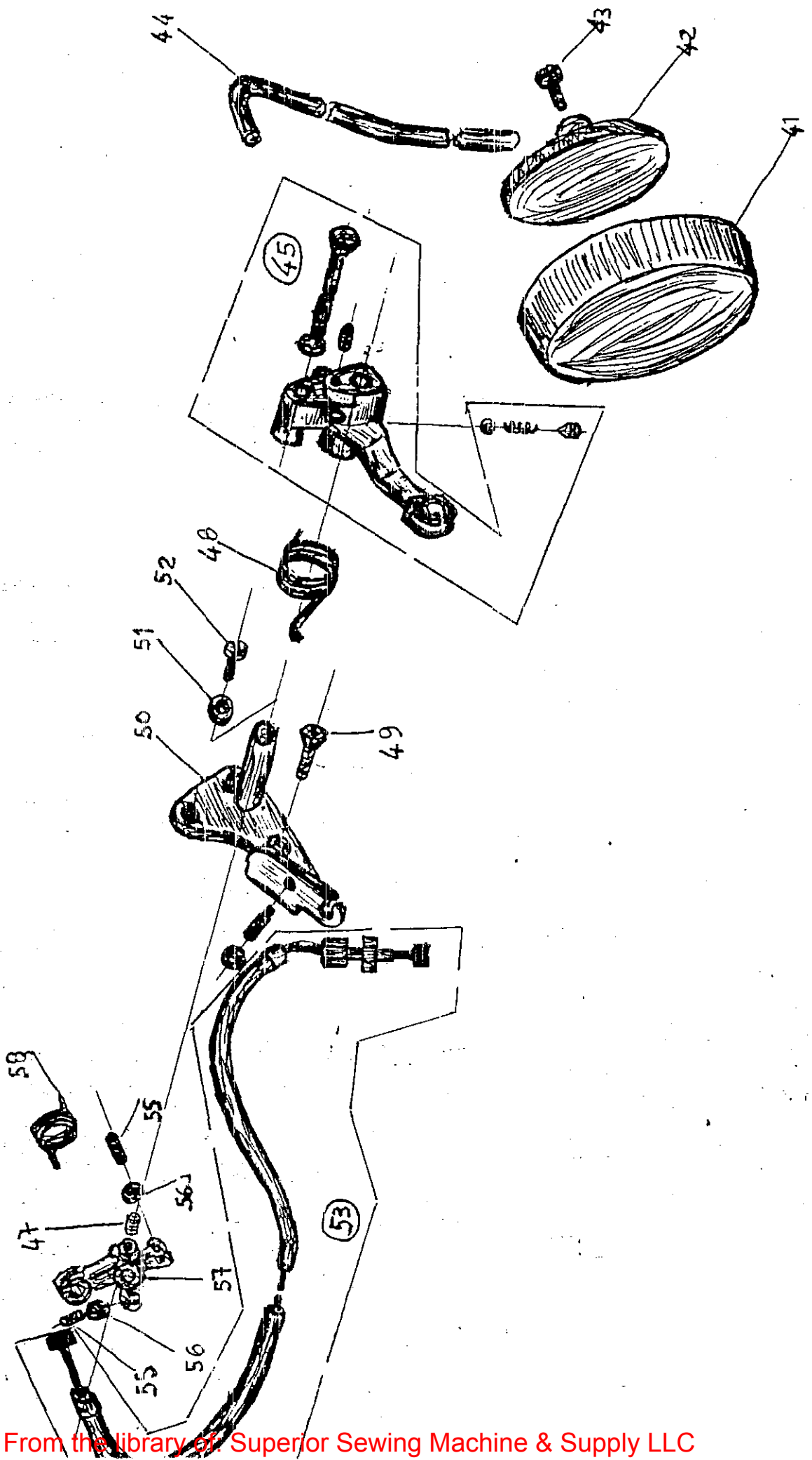
WFS-02-001-00-0

1/2



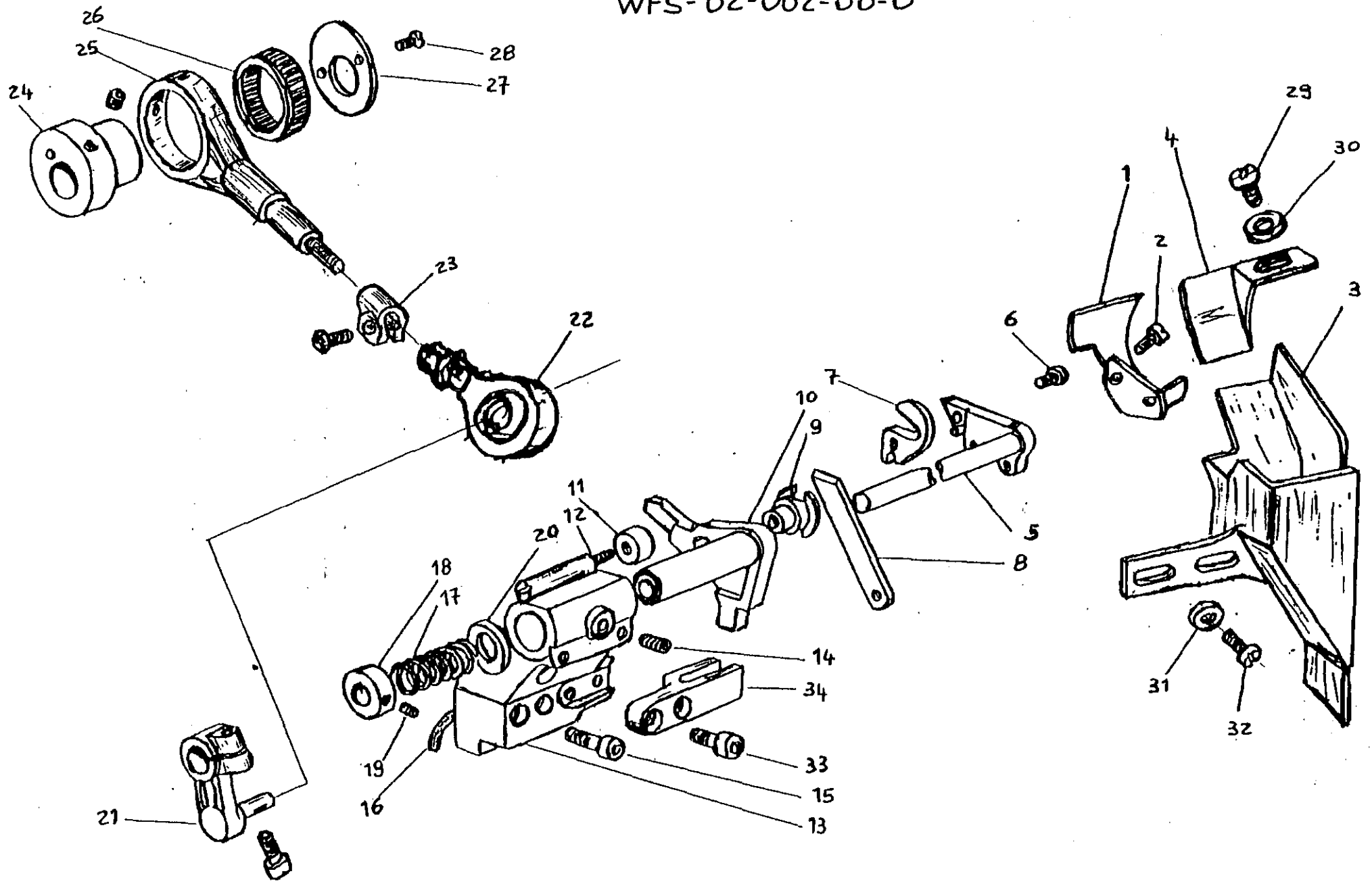
COLLETTI RIFILATORI

WFS-02-001-00-0 2/2



Rimoldi		DISTINTA FUNZIONALE		V. Compilatore	Foglio 1
Emessa da SEPTÉ		WFS-02 002-00-10		Data	Segue F.
R.M.P.					
N. RIF.	SIMBOLO	DENOMINAZIONE	N. Pz.	Altern.	MONTATO SUL
1	318973-0-10	CARTERINO SCARICA RITAGLI	1		
2	721412-2-00	VITE	2		
3	315908-0-00	CARTERINO SCARICA RITAGLI	1		
4	315907-0-00	CARTERINO	1		
5	311540-2-00	PORTA COLTELLO MOBILE	1		
6	741642-2-00	VITE	1		
7	302807-0-10	COLTELLO SUPERIORE	2		
8	311541-0-00	COLTELLO FISSO	2		
9	311542-0-00	MORSETTO	1		
10	315891-2-00	PORTA COLTELLO FISSO	1		
11	311543-0-00	SCODELLINO	1		
12	315902-0-00	PERNO	1		
13	315892-0-00	SUPPORTO GRUPPO RIFILATORE	1		
14	729233-2-00	VITE	1		
15	722471-2-00	VITE	3		
16	778522-0-00	STOPPINO	1		
17	302803-0-10	MOLLA	1		
18	302859-0-10	ANELLO	1		
19	745114-0-00	VITE	2		
20	704825-0-00	ROSETTA	1		
21	311538-2-00	BRACCIO CON VITE	1		
22	315839-2-00	TESTA DI BIELLA	1		
23	308326-2-01	FASCETTA	1		
24	311531-2-00	ECCENTRICO	1		
25	315885-0-00	PIEDE DI BIELLA	1		
26	302856-0-10	GABBIA A RULLI	1		
27	311532-0-00	ROSETTA DI SPALLAMENTO	1		
28	744533-0-00	VITE	2		
29	741936-2-00	VITE	1		
30	704306-2-00	ROSETTA	1		
31	704109-2-00	ROSETTA	2		
32	721476-0-00	VITE	2		
33	722431-2-00	VITE	2		
34	315890-0-00	FORCELLA	1		

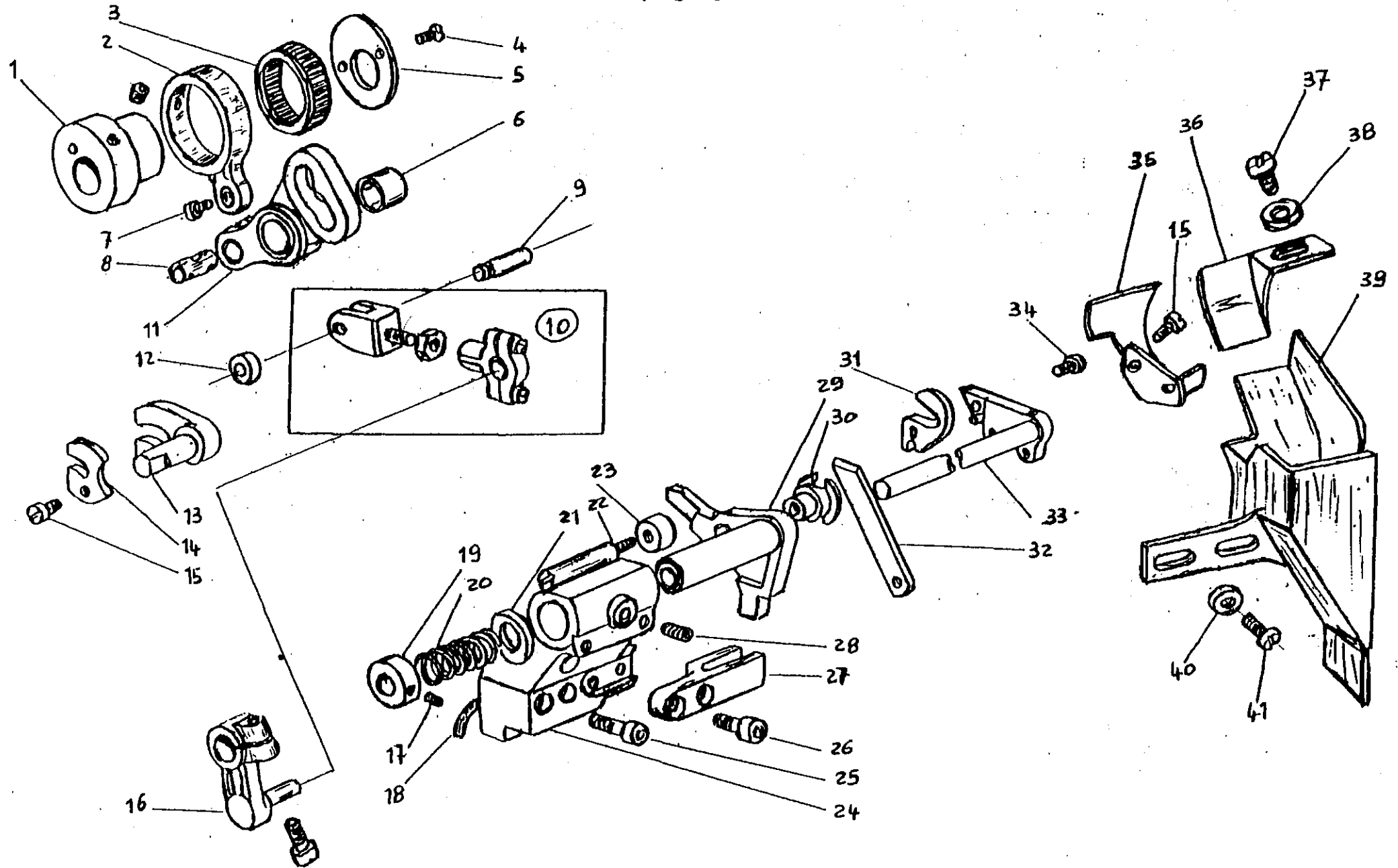
WFS-02-002-00-0



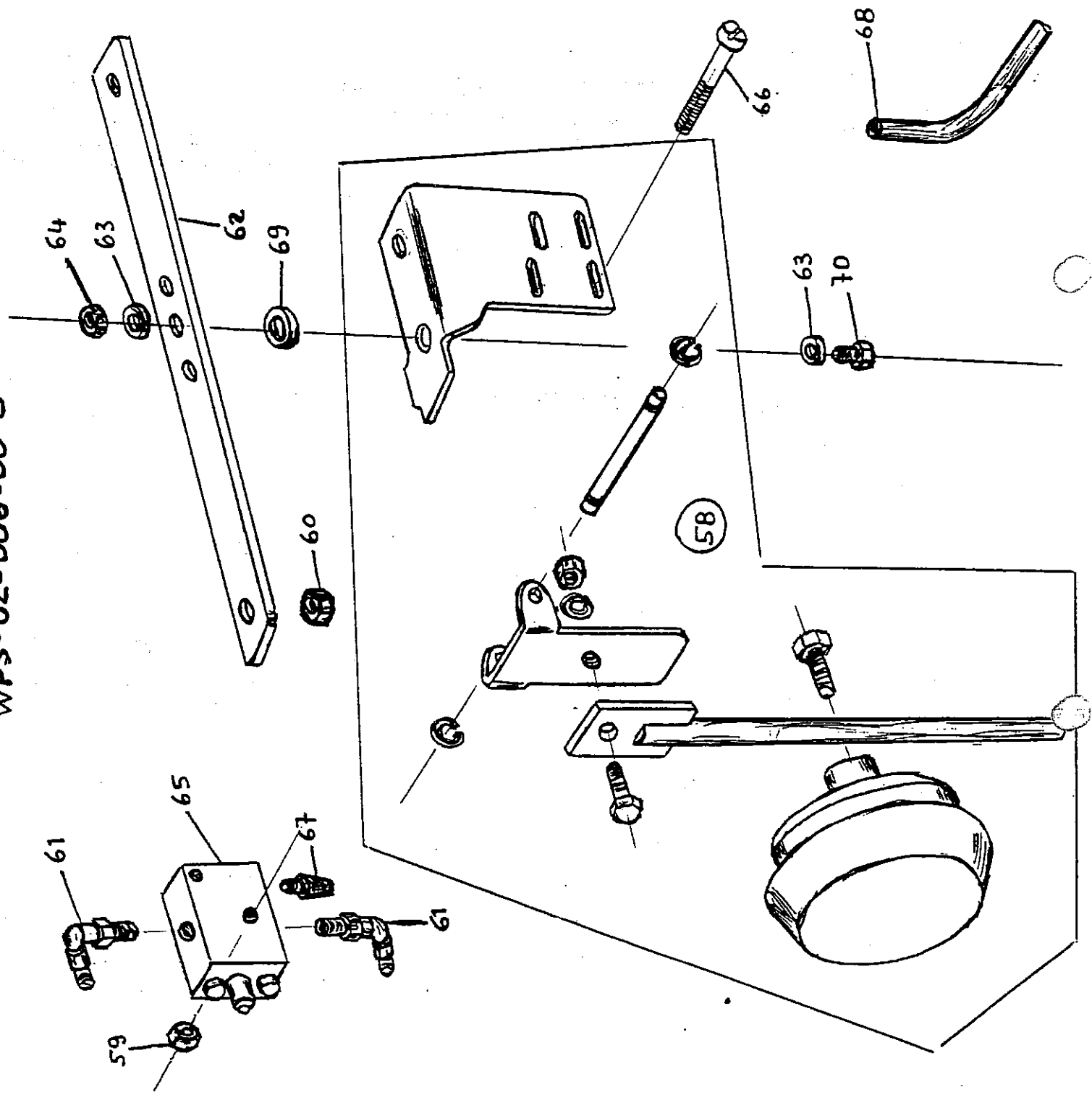
Rimoldi		DISTINTA FUNZIONALE			V. Compilatore	Foglio 1
Emissa da SEPTE		WFS-02-006-00-0				
R.M.P.				Data	Segue F. 2
N. RIF.	SIMBOLO	DENOMINAZIONE	N. Pz.	Altern.	MONTATO SUL	
1	311531-2-00	ECCENTRICO	1			
2	303013-0-11	ATTACCO	1			
3	302856-0-10	GABBIA A RULLI	1			
4	744533-0-00	VITE	2			
5	311532-0-00	ROSETTA DI SPALLAMENTO	1			
6	303031-0-10	RULLINO PER SETTORE	1			
7	742811-0-00	VITE	1			
8	303010-0-10	PERNO	1			
9	315776-0-00	PERNO	1			
10	311551-4-00	BIELLA COMPLETA	1			
11	315779-2-00	SETTORE	1			
12	303030-0-10	RULLINO PER LEVA	1			
13	315778-0-00	DISINNESTO	1			
14	315777-0-00	FLANGIA PER PERNO	1			
15	721412-2-00	VITE	3			
16	311538-2-00	BRACCIO CON VITE	1			
17	745114-0-00	VITE	2			
18	778522-0-00	STOPPINO	1			
19	302859-0-00	ANELLO	1			
20	302803-0-10	MOLLA	1			
21	704825-0-00	ROSETTA	1			
22	315902-0-00	PERNO	1			
23	311543-0-00	SCODELLINO	1			
24	315892-0-00	SUPPORTO GRUPPO RIFILATORE	1			
25	722471-2-00	VITE	3			
26	722431-2-00	VITE	2			
27	315890-0-00	FORCELLA	1			
28	729233-2-00	VITE	1			
29	315891-2-00	PORTA COLTELLO FISSO	1			
30	311542-0-00	MORSETTO	1			
31	302807-0-10	COLTELLO MOBILE	2			
32	311541-0-00	COLTELLO FISSO	2			
33	311540-2-00	PORTA COLTELLO MOBILE	1			
34	741642-2-00	VITE	1			

Rimoldi		DISTINTA FUNZIONALE			V. Compilatore <i>Vallet.</i>	Foglio 2
Emessa da SEPTE		WFS 02-006-00-0			Data	
R.M.P.					Segue F. 3	
N. RIF.	SIMBOLO	DENOMINAZIONE	N. PZ.	Atten.	MONTATO SUL	
35	318973-0-10	CARTERINO SCARICA RITAGLI	1			
36	315907-0-00	CARTERINO	1			
37	741936-2-00	VITE	1			
38	704306-2-00	ROSETTA	1			
39	315908-0-00	CARTERINO SCARICA RITAGLI	1			
40	704109-2-00	ROSETTA	2			
41	721476-0-00	VITE	2			
42	933506-4-00	CILINDRO SGANCIO COLTELLI	1			
43	700206-0-00	ANELLO	2			
44	921212-0-00	PERNO	1			
45	928635-0-00	PERNO	1			
46	700207-0-00	ANELLO	1			
47	315390-2-00	SUPPORTO DISINNESTO	1			
48	311554-0-10	BRACCIO COMANDO DISINNESTO	1			
49	729062-2-00	VITE STEI	2			
50	733505-2-00	DADO	2			
51	729012-2-00	VITE STEI	2			
52	722432-2-00	VITE	2			
53	927654-0-10	VALVOLA	1			
54	722511-2-00	VITE	2			
55	941622-4-00	RACCORDO Y	1			
56	921195-0-00	SILENZIATORE	2			
57	941500-4-00	RACCORDO RAPIDO 2x4	4			
58	924864-4-10	GRUPPO GINOCCHIELLO	1			
59	733505-2-00	DADO	2			
60	733008-2-00	DADO	4			
61	941509-4-00	RACCORDO A L	2			
62	925785-0-00	TRAVERSA	1			
63	704232-2-00	ROSETTA	2			
64	733510-2-00	DADO	1			
65	924921-0-10	VALVOLA	1			
66	722143-2-00	VITE	2			
67	924851-0-10	SILENZIATORE	1			

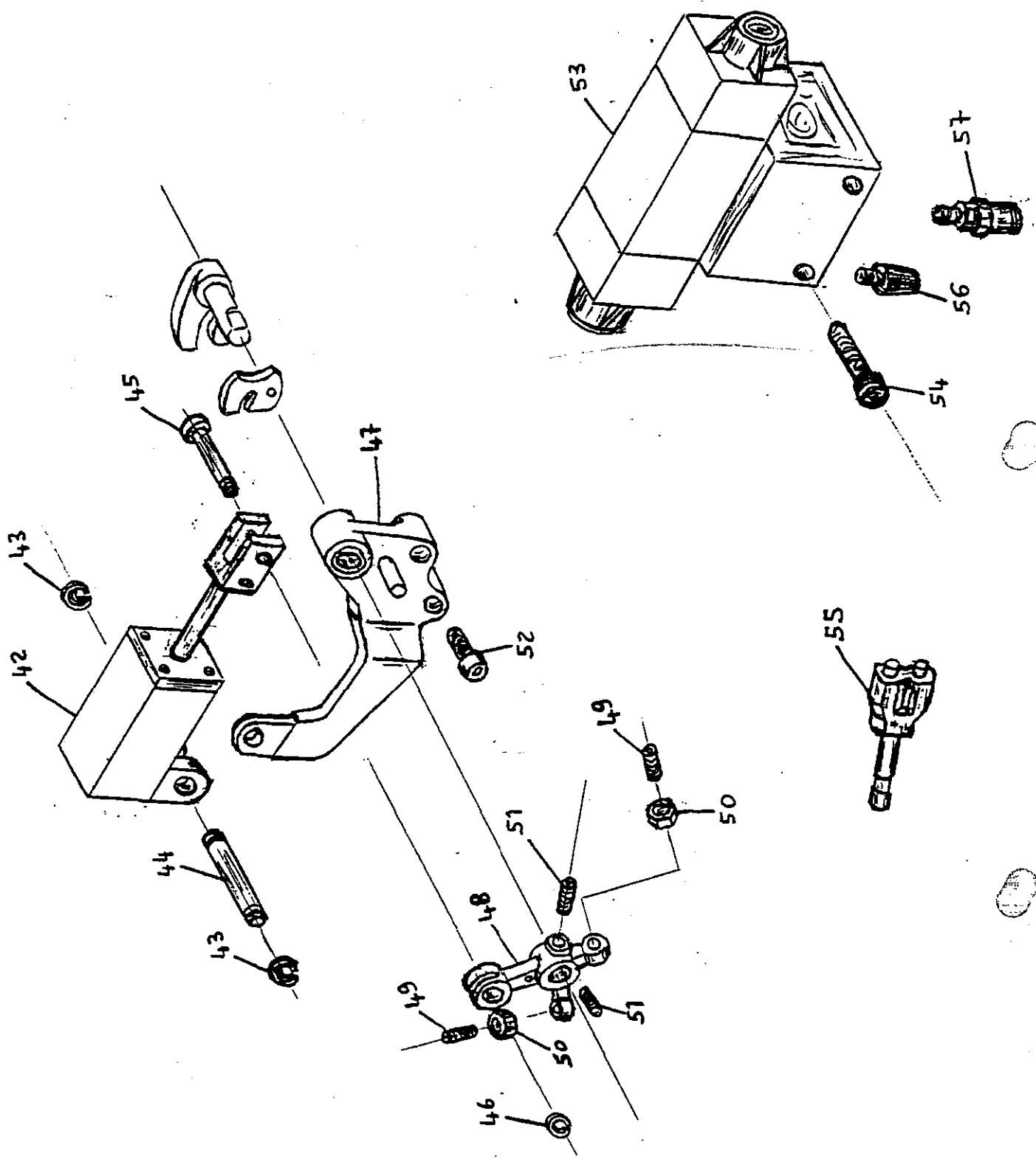
WFS-02-006-00-0



WFS-02-006-00-0



WFS 02-006-00-0



FENIX - Trimming Knives R.M.P. 4975/47				
FROM -WFS-02-001-00-0 (Mechanical) INTO -WFS-02-006-00-0 (Pneumatic)				
	Mechanical			Pneumatic
Rif	Q.ty	Parts Number	Desriptions	Descrizione
42	1	933506-4-00	CYLINDER	CILINDRO
43	2	700206-0-00	RING	ANELLO
44	1	921212-0-00	PIN	PERNO
45	1	928635-0-00	PIN	PERNO
46	1	700207-0-00	RING	ANELLO
47	1	315390-2-00	SUPPORT	SUPPORTO DISINNESTO
48	1	311554-0-10	LEVER	BRACCIO COMANDO
49	2	729062-2-00	SCREW	VITI
50	2	733505-2-00	NUT	DADO
51	2	729012-2-00	SCREWS	VITE
52	2	722432-2-00	SCREWS	VITE
53	1	927654-0-10	PNEUMATIC VALVE	VALVOLA
54	2	722511-2-00	SCREWS	VITE
55	1	941622-4-00	PIPE CONECTIONS	RACCORDO
56	2	921195-0-00	PNEUMATIC SILENCER	SILENZIATORE
57	4	941500-4-00	PIPE CONECTION	RACCORDO RAPIDO
58	1	924864-4-10	KNEE PRESS ASSEMBLY	GINOCCHIELLO
59	2	733505-2-00	NUT	DADO
60	4	733008-2-00	NUT	DADO
61	2	941509-4-00	PIPE CONECTION	RACCORDO
62	1	925785-0-00	BAR SUPPORT	TRAVERSA
63	2	704232-2-00	WASHER	ROSETTA
64	1	733510-2-00	NUT	DADO
65	1	924921-0-10	PNEUMATIC VALVE	VALVOLA
66	2	722143-2-00	SCEWS	VITE
67	1	924851-0-10	PNEUMATIC SILENCER	SILENZIATORE
68	Mt.2	M29591704195	PIPE 4x1mm	Tubetto 4x1
69	1	704346-2-00	SPACER	DISTANZIALE
70	2	720485-4-00	SCREWS	VITE

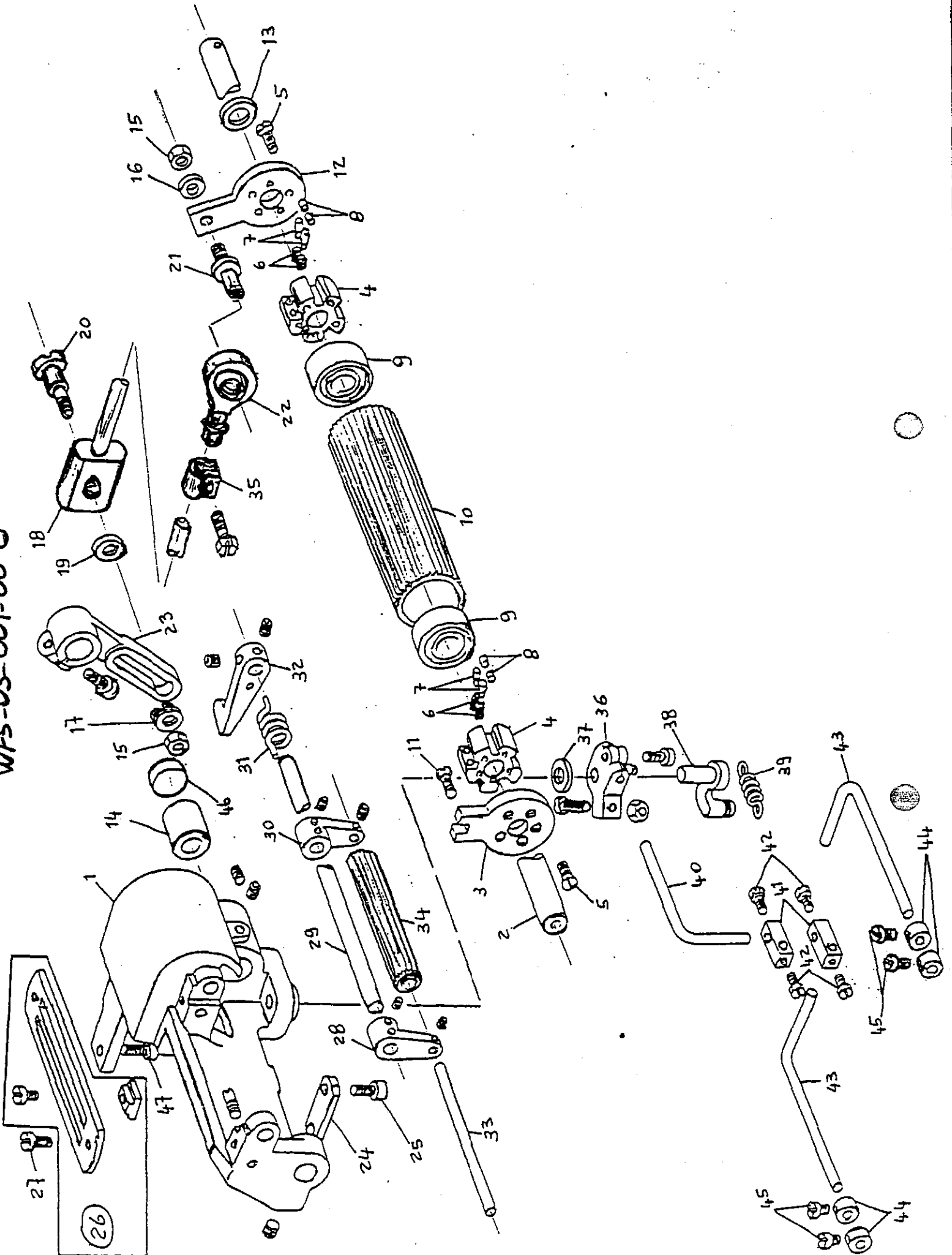
SIMBOLO	IND. MOD.		COD. DISPOS.			* F R	CODICE FUNZION	DENOMINAZIONE MODIFICA - DESCRIZIONE
	V	N	TI	MI	IS			
								<p>Alleghiamo copia aggiornata delle TABELLE DI COMPOSIZIONE delle TESTE e delle APPARECCHIATURE.</p> <p>N.B. - Sulle m/c. BLUES (NECCHI) sopraccitate, con coltelli rifilatori sganciabili, si dovrà togliere il MODULO corrispondente al WFS-02-001-00-0 e aggiungere il MODULO nuovo corrispondente al WFS-02-006-00-0</p> <p>NOTA PER SEPD</p> <p>SEPD dovrà informare tutta l'organizzazione di vendita dell'introduzione del nuovo KIT COLTELLI RIFILATORI SGANCIABILI PNEUMATICAMENTE WFS-02-006-00-0</p> <p>N.B.-</p> <p>Qualora venga richiesto il nuovo KIT per trasformare una macchina con i COLTELLI RIFILATORI con il CAVO BAUDEN in una con quelli con SGANCIO PNEUMATICO si possono fornire solo i seguenti particolari :</p> <p>933506-4-00 CILINDRO COMANDO COLT. N° 1 pz. 700206-0-00 ANELLO N° 2 pz. 921212-0-00 PERNO. N° 1 pz. 928635-0-00 PERNO N° 1 pz. 700207-0-00 ANELLO N° 1 pz. 315390-2-00 SUPPORTO DISINNESTO N° 1 pz. 311554-0-10 BRACCIO COMANDO DIS. N° 1 pz. 927654-0-10 VALVOLA N° 1 pz. 722511-2-00 VITE N° 2 pz. 941622-4-00 RACCORDO A Y N° 1 pz. 921195-0-00 SILENZIATORE N° 2 pz. 941500-4-00 RACCORDO RAPIDO N° 4 pz. 924864-4-10 GRUPPO GINOCCHIELLO N° 1 pz. 733505-2-00 DADO N° 2 pz. 733008-2-00 DADO N° 4 pz. 941509-4-00 RACCORDO A L N° 2 pz. 925785-0-00 TRAVERSA N° 1 pz. 704232-2-00 ROSETTA N° 2 pz. 733510-2-00 DADO N° 1 pz. 924921-0-10 VALVOLA N° 1 pz. 722143-2-00 VITE N° 2 pz. 924851-0-10 SILENZIATORE N° 1 pz.</p> <p>N.B. - Occorrerà tener presente le modifiche dei particolari inseriti con la presente RMP.</p>

Questa tavola non può essere utilizzata o rappresentata né comunque divulgata a terzi o riprodotta sia integralmente che parzialmente senza l'autorizzazione scritta della Rimoldi che intende tutelare i propri diritti e norme di legge

RULLI DOSATORI
MECCANICI
SUPERIORI

Rimoldi		DISTINTA FUNZIONALE				V. Compilatore <i>albert.</i>	Foglio 1	
Eressa da SEPTE		W F I S	03	001	00	0		
R.M.P.					Data	Segue F. 2.	
N. RIF.	SIMBOLO	DENOMINAZIONE				N. Pz.	Altra.	MONTATO SUL
1	315105-2-00	SUPPORTO RULLO ALIMENTATORE				1		
2	315109-0-00	ALBERO COMANDO RULLO				1		
3	315107-0-00	FLANGIA COMANDO FRIZIONE				1		
4	304589-0-00	SETTORE				2		
5	724460-0-00	VITE TS M3x10				10		
6	310795-0-00	MOLLA				20		
7	310796-0-00	PERNETTO				20		
8	100891-0-10	RULLINO				20		
9	990976-0-00	CUSCINETTO				2		
10	315106-0-00	RULLO ALIMENTATORE				1		
11	744553-0-00	VITE TS 2,6MAx8				1		
12	315108-0-00	FLANGIA COMANDO FRIZIONE				1		
13	704841-0-00	ROSETTA $\phi 10 \times 15 \times 1,5$				1		
14	315111-0-00	BUSSOLA				1		
15	746203-4-00	DADO M6x4				2		
16	704314-2-00	ROSETTA $\phi 6,2 \times 9,3 \times 0,8$				1		
17	304073-0-11	INDICE				1		
18	315139-0-00	PIEDE DI BIELLA				1		
19	704812-0-00	ROSETTA $\phi 6,1 \times 11,5 \times 1,5$				1		
20	315144-0-00	PERNO				1		
21	307634-0-00	PERNO DI MANOVELLA				1		
22	315839-2-00	TESTA DI BIELLA				1		
23	315089-2-00	LEVA COM. DO PULLER - RULLO ALIM.				1		
24	315127-0-00	PIASTRINA				1		
25	722422-2-00	VITE TCEI M5x10				2		
26	304473-4-10	PIASTRINA COMPLETA				1		
27	721412-2-00	VITE TC M3x4				2		
28	304438-2-10	SPALLA SINISTRA				1		
29	315114-0-00	ASTINA				1		
30	304437-2-10	SPALLA DESTRA				1		
31	304441-0-10	MOLLA				1		
32	304424-2-10	LEVA				1		
33	304474-0-10	PERNO				1		
34	3045	From the library of Superior Sewing Machine & Supply LLC				1		

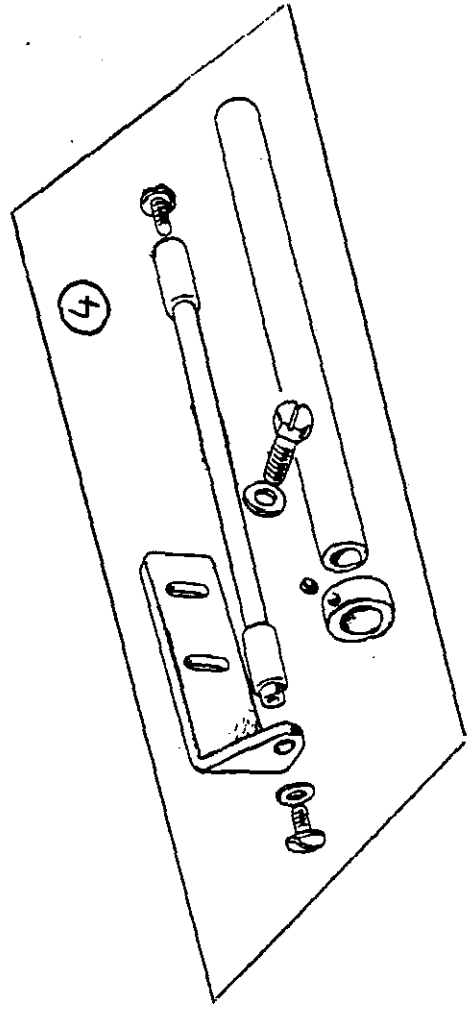
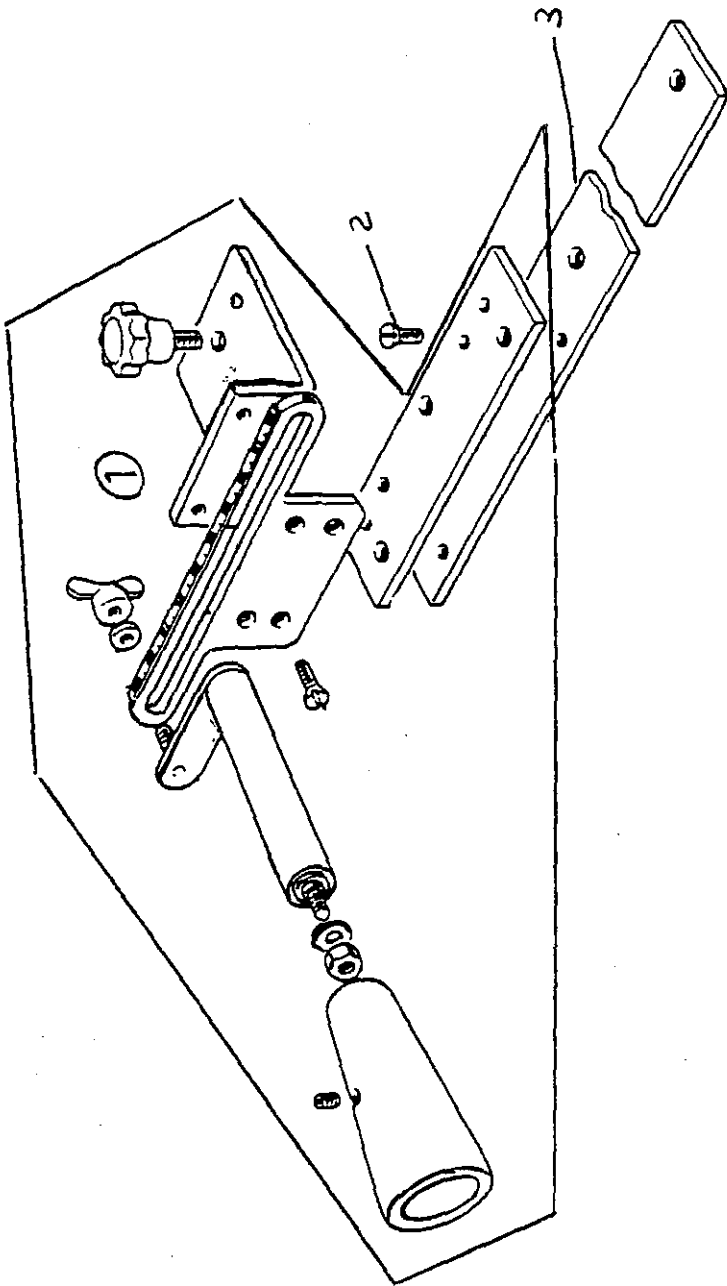
WFS-03-001-00-0



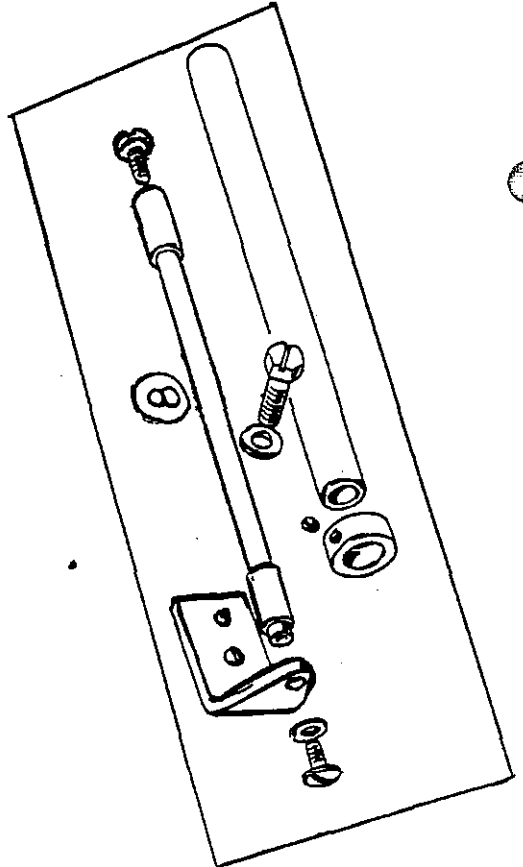
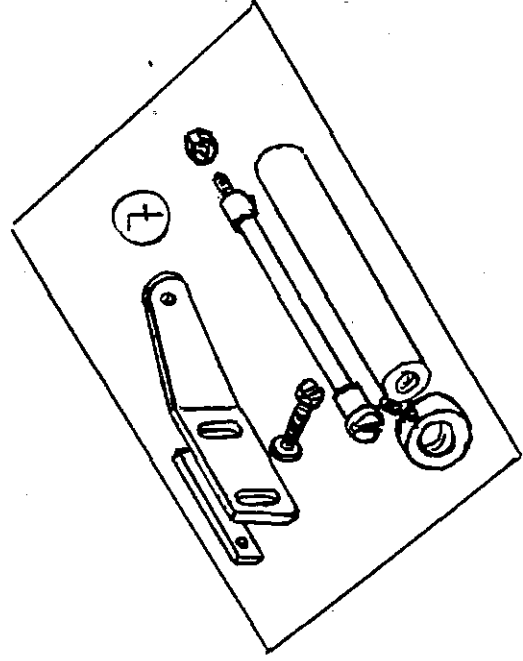
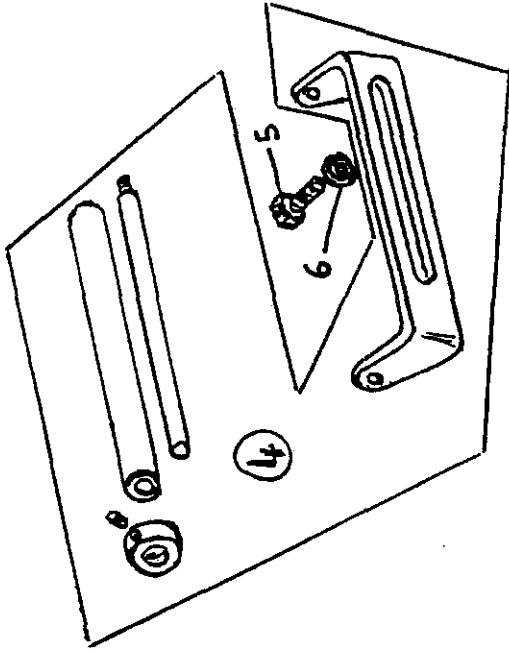
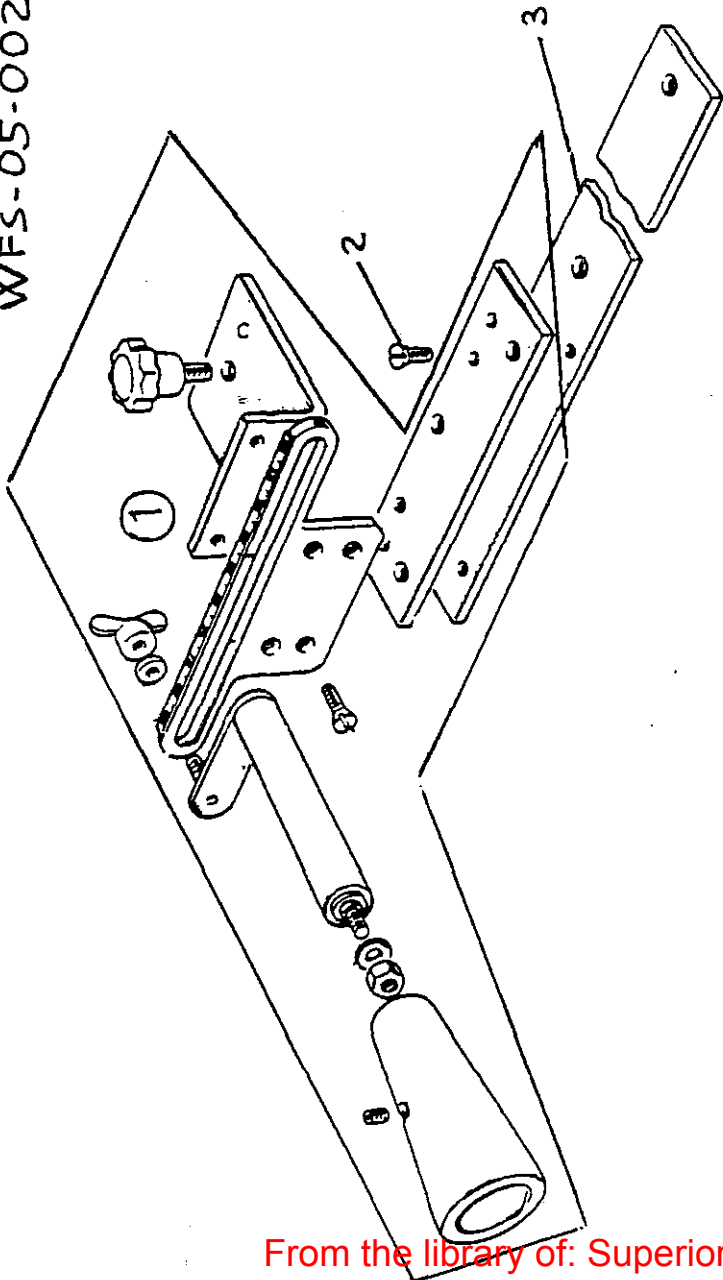
ATTREZZATURE

VARIOLE

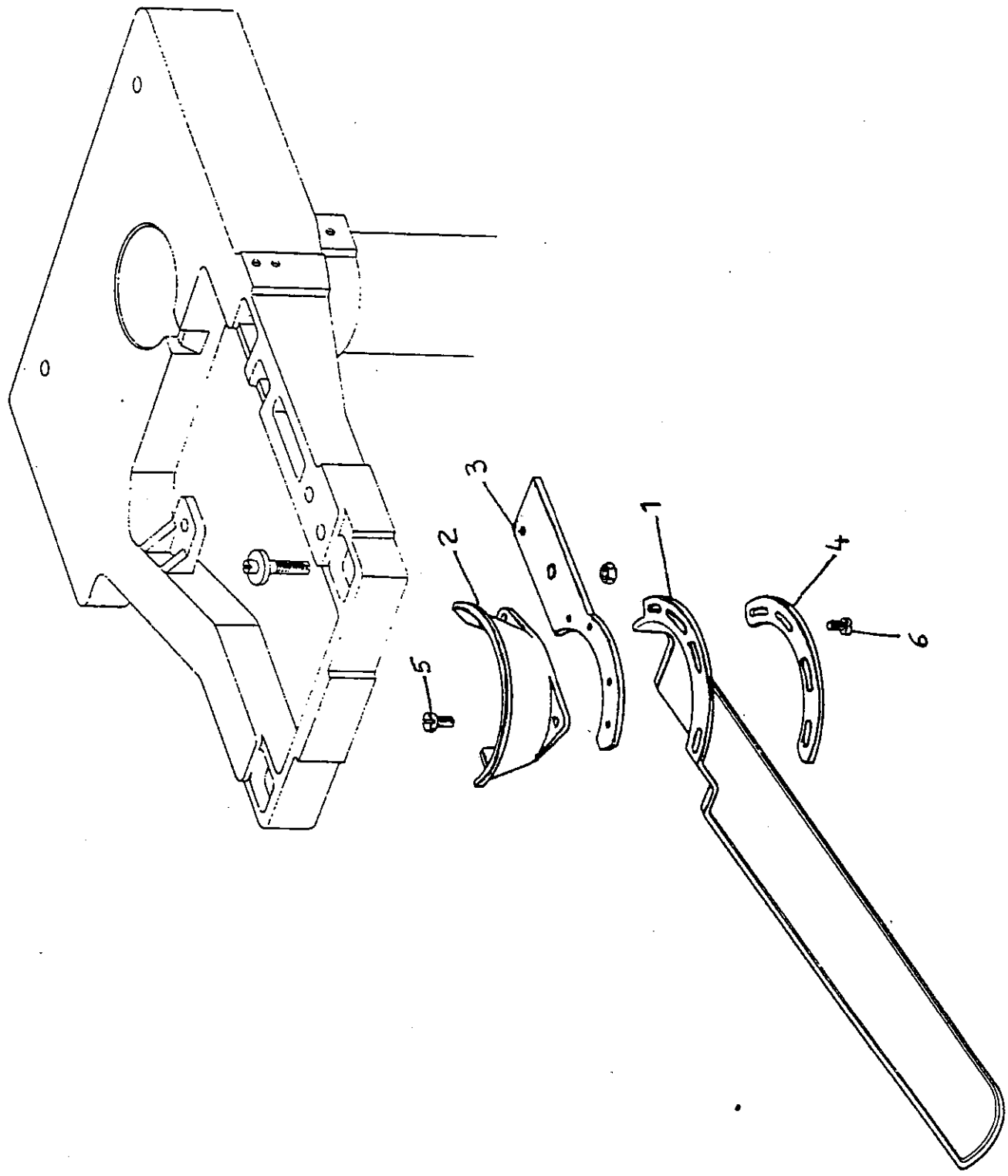
WFS-05-001-00-0



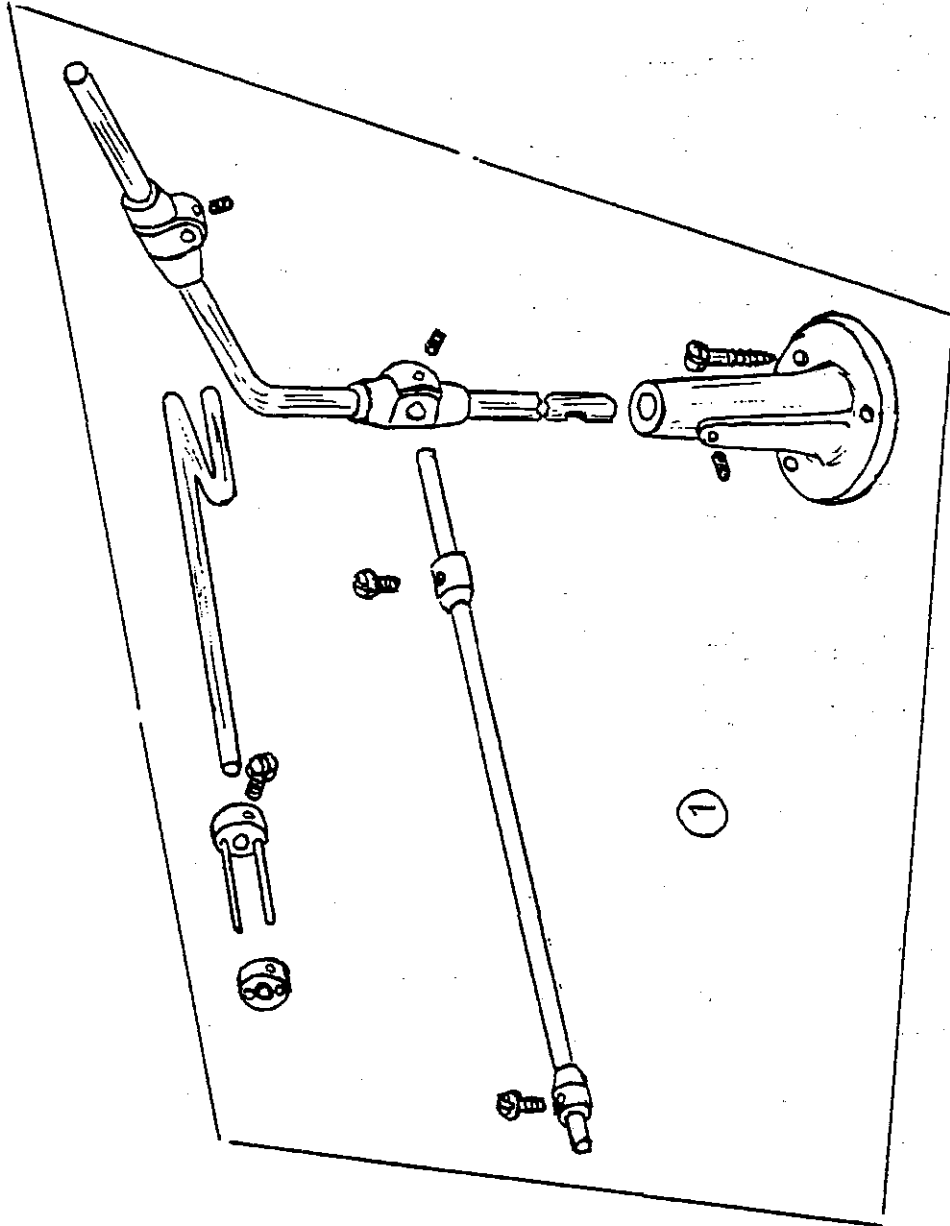
WFS-05-002-00-0



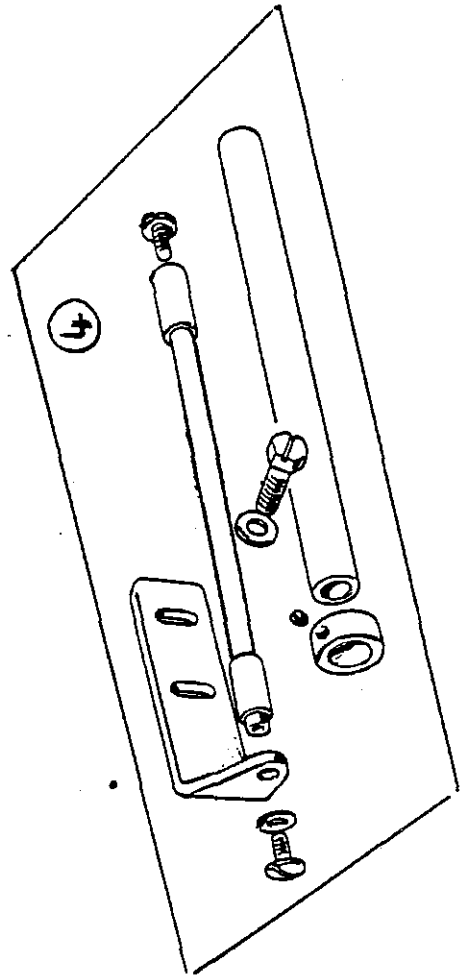
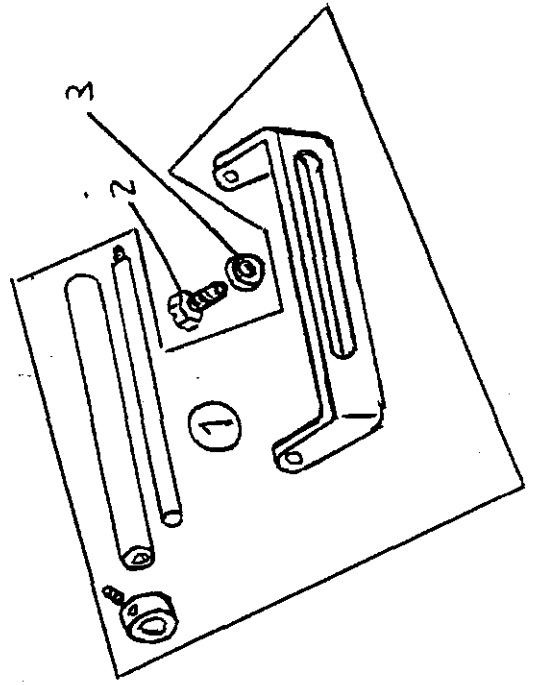
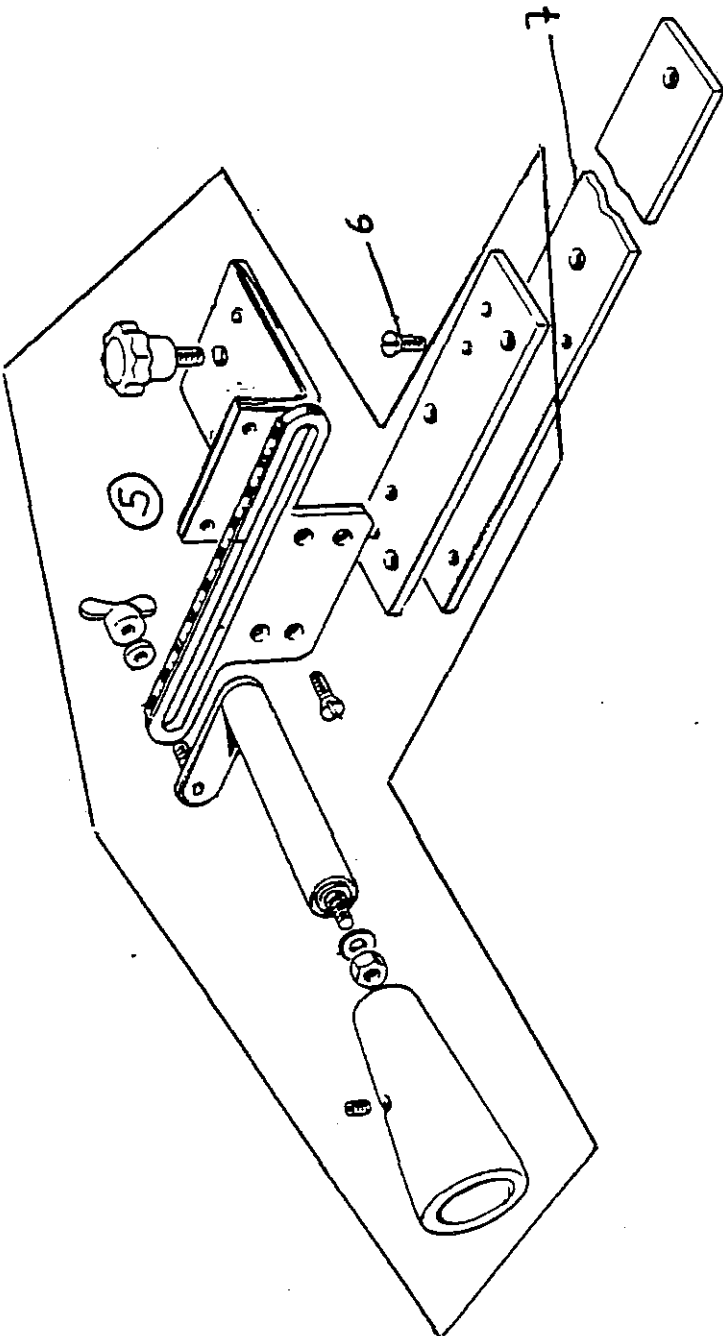
WFS-05-003-00-0



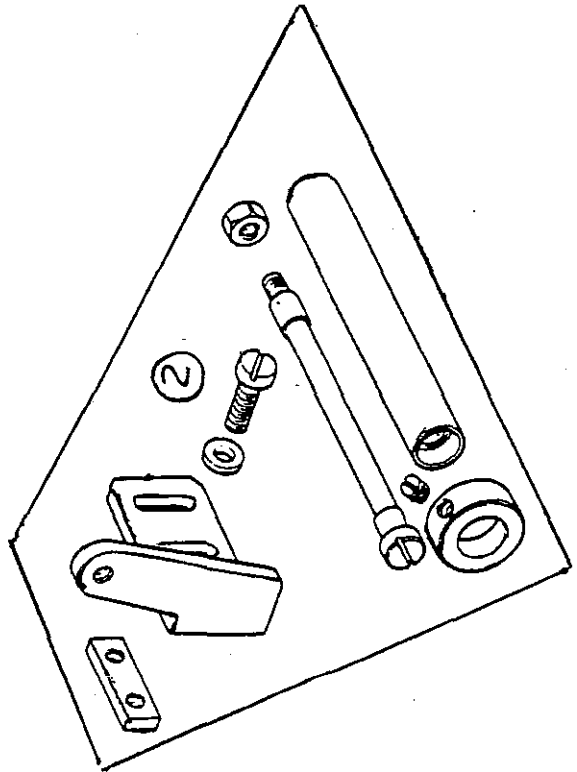
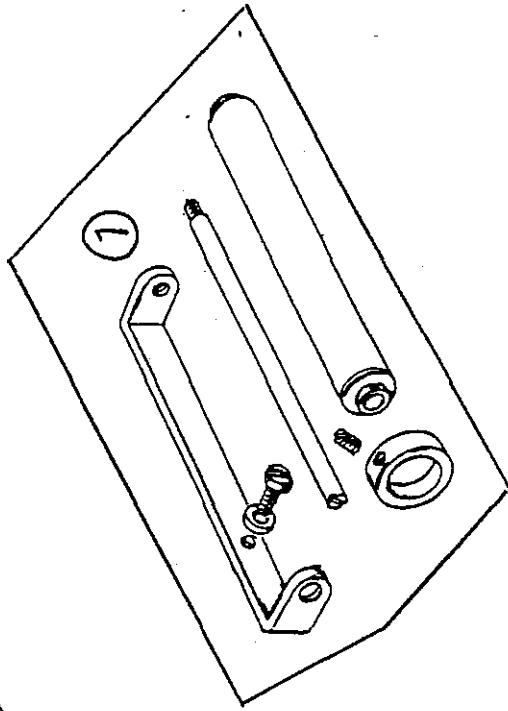
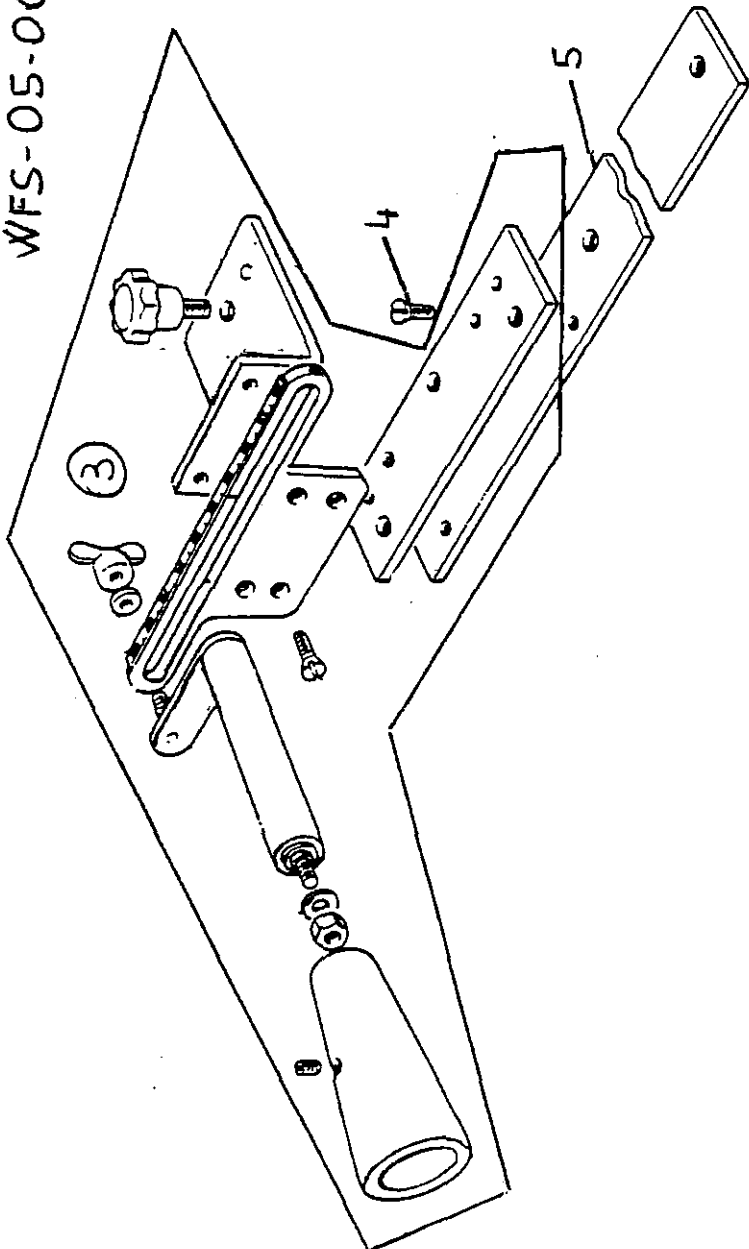
WFS-05-004-00-0



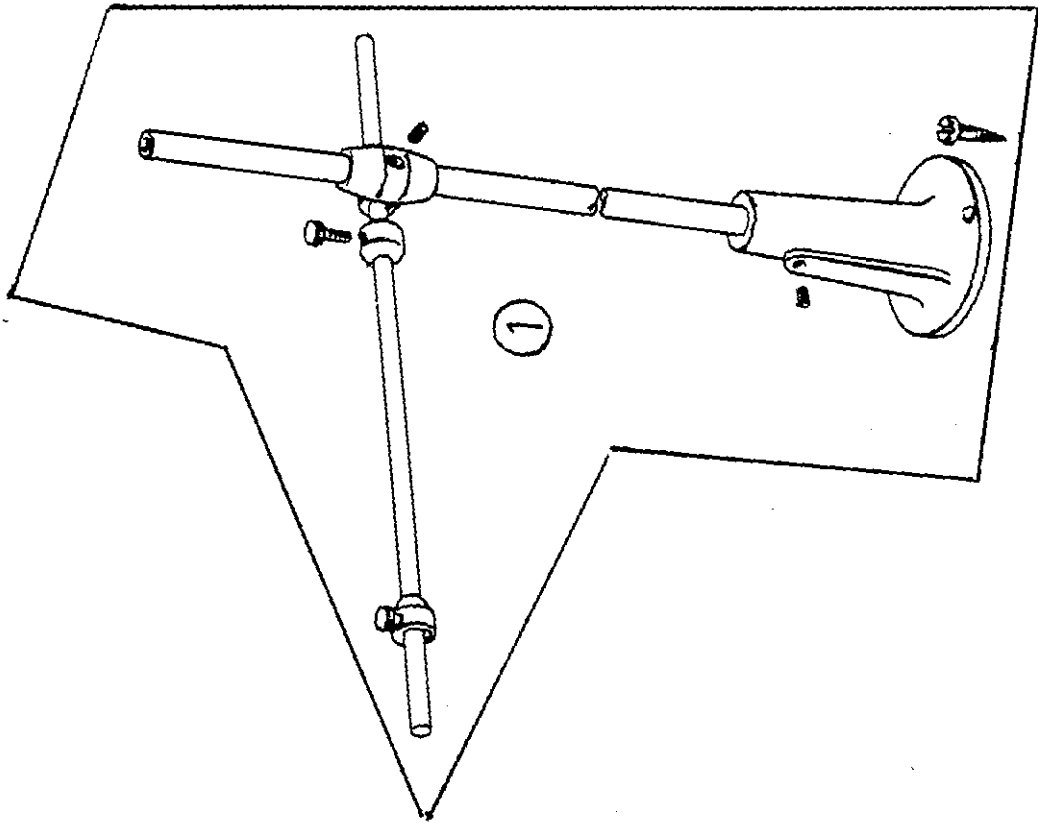
WFS-05-006-00-U



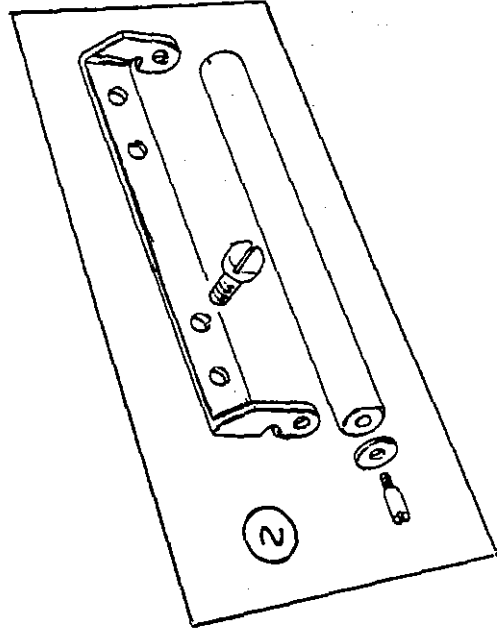
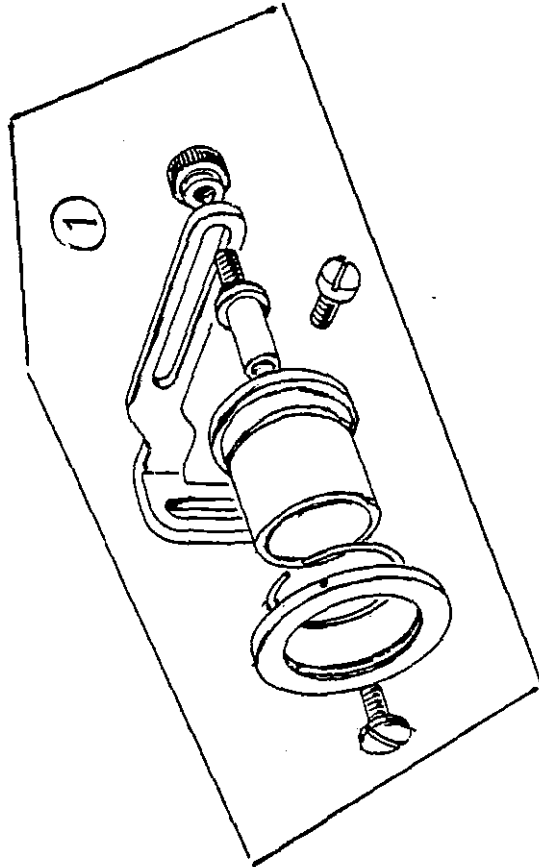
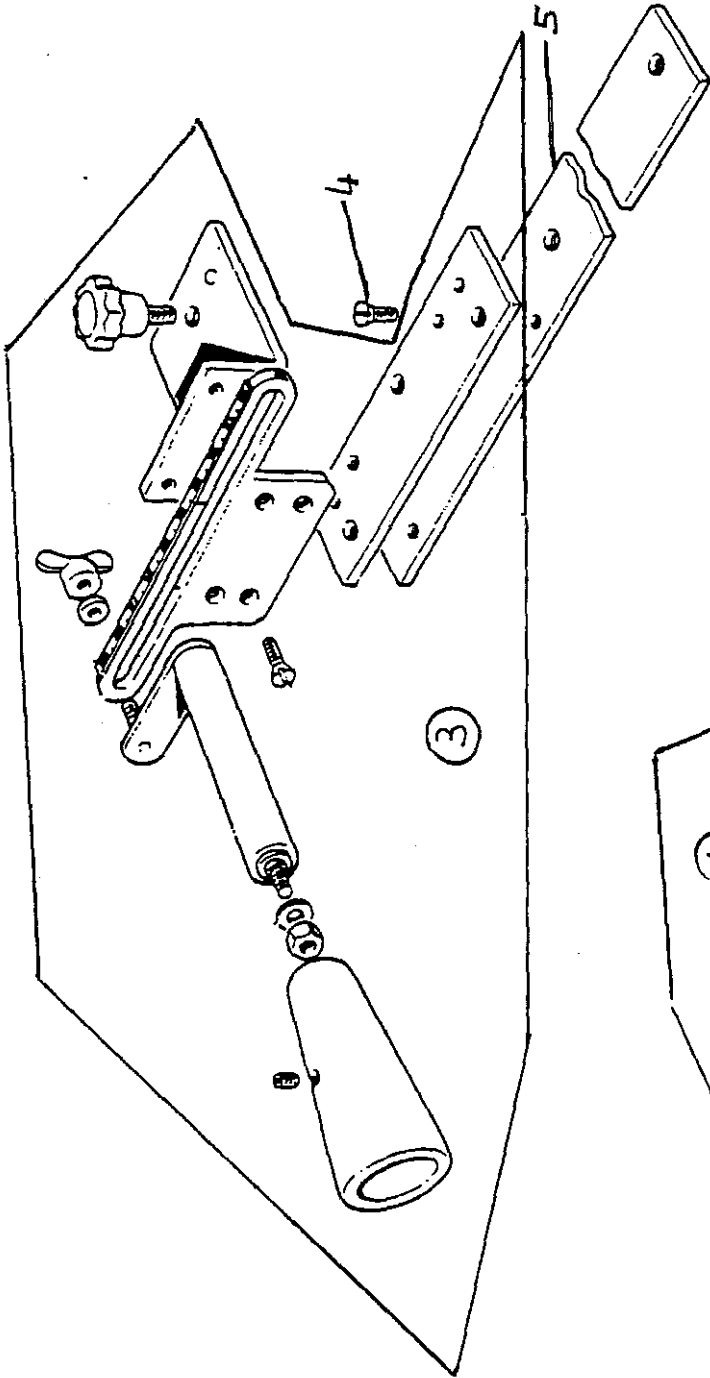
WFS-05-007-00-0



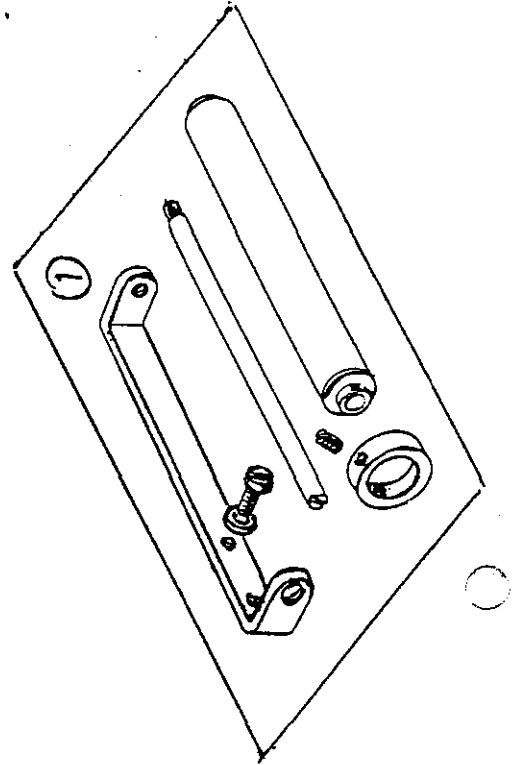
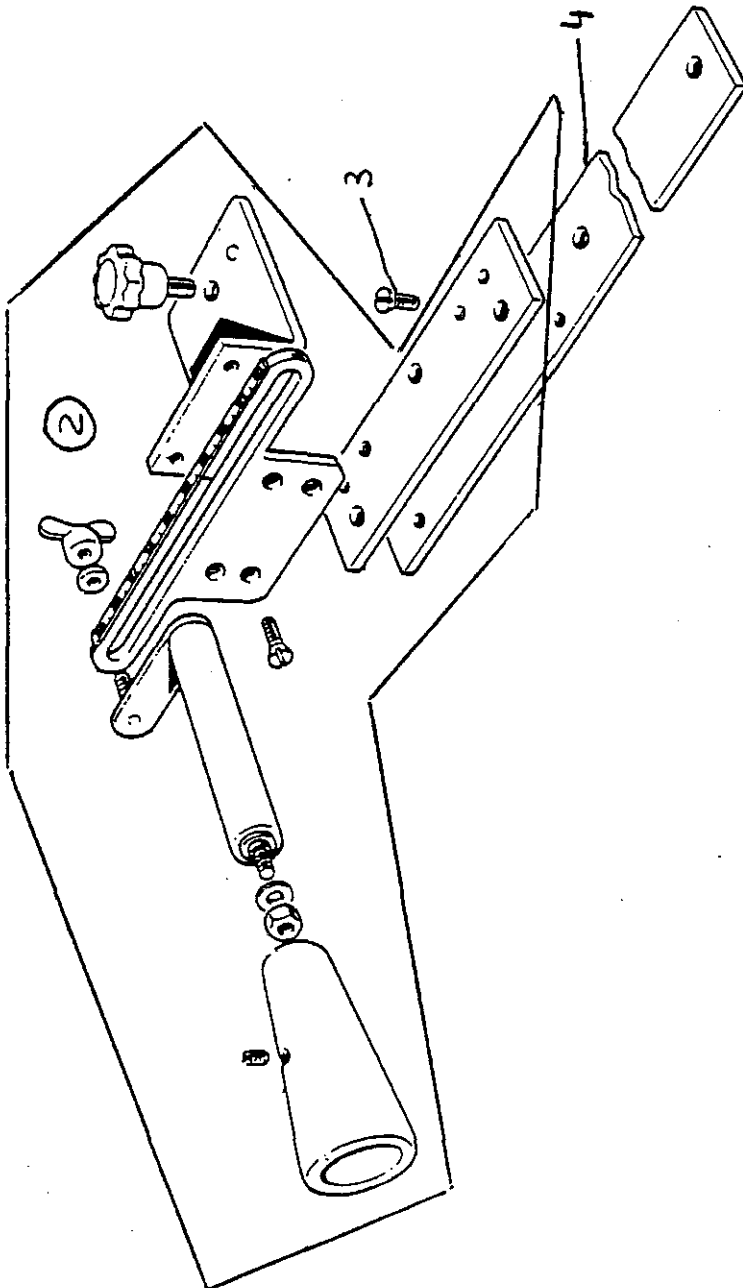
WFS-05-008-00-0



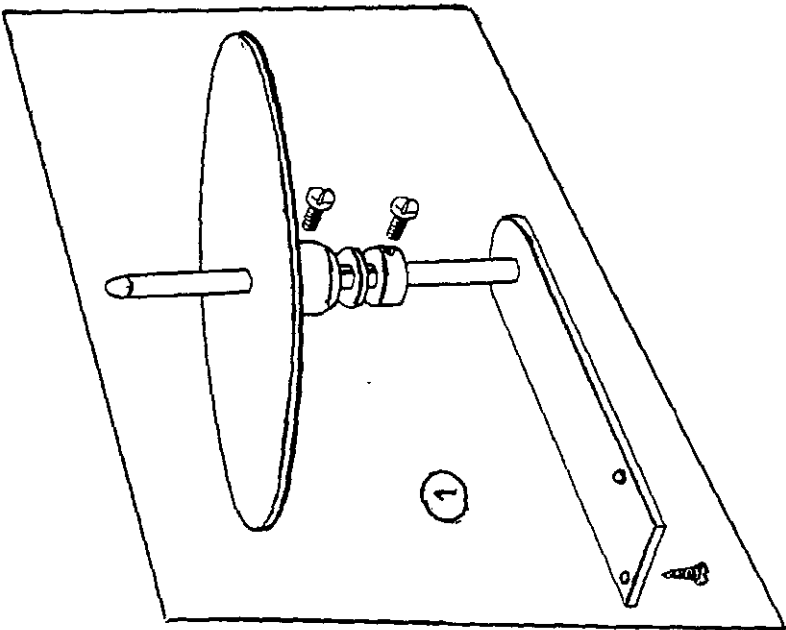

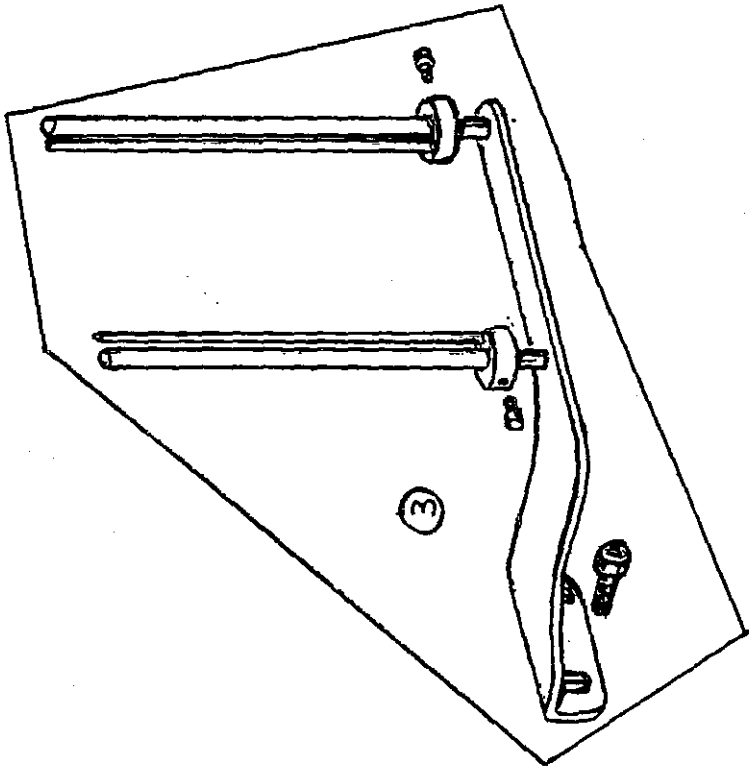
0-00-500-50-S1M




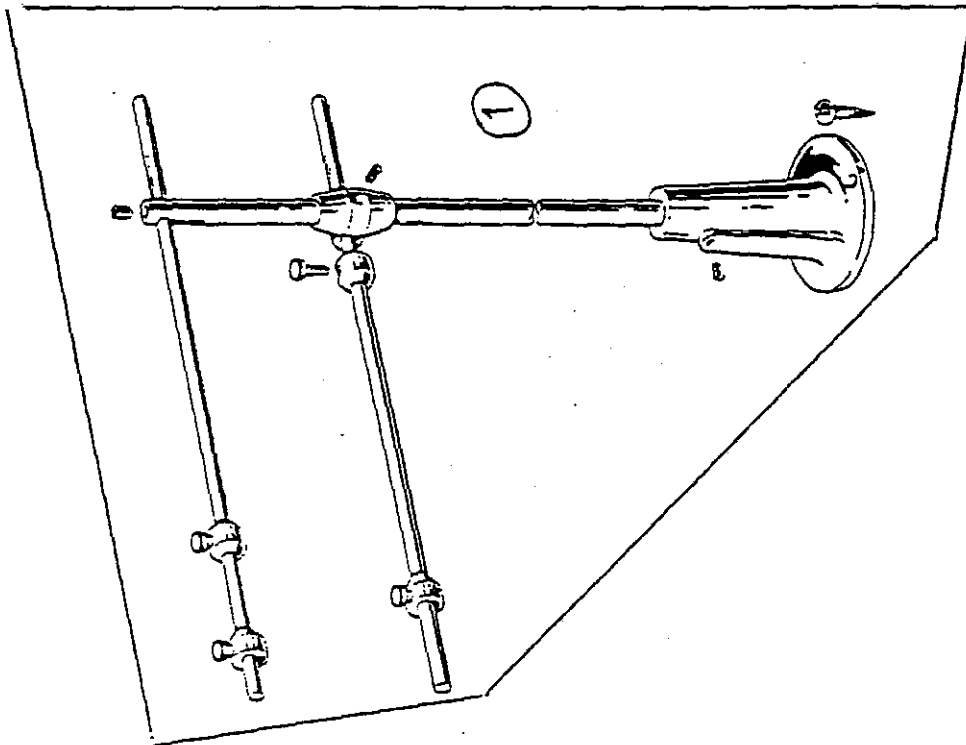
WFS-05-010-00-0



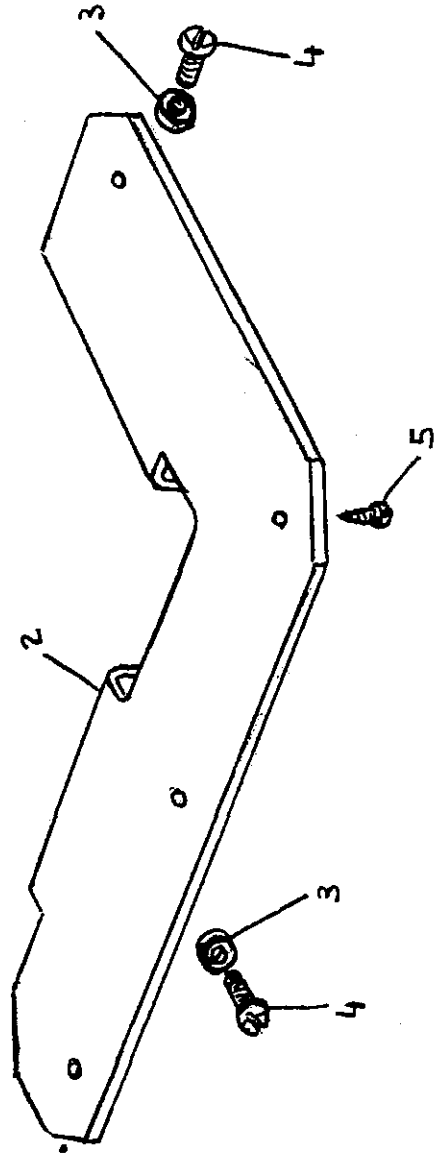
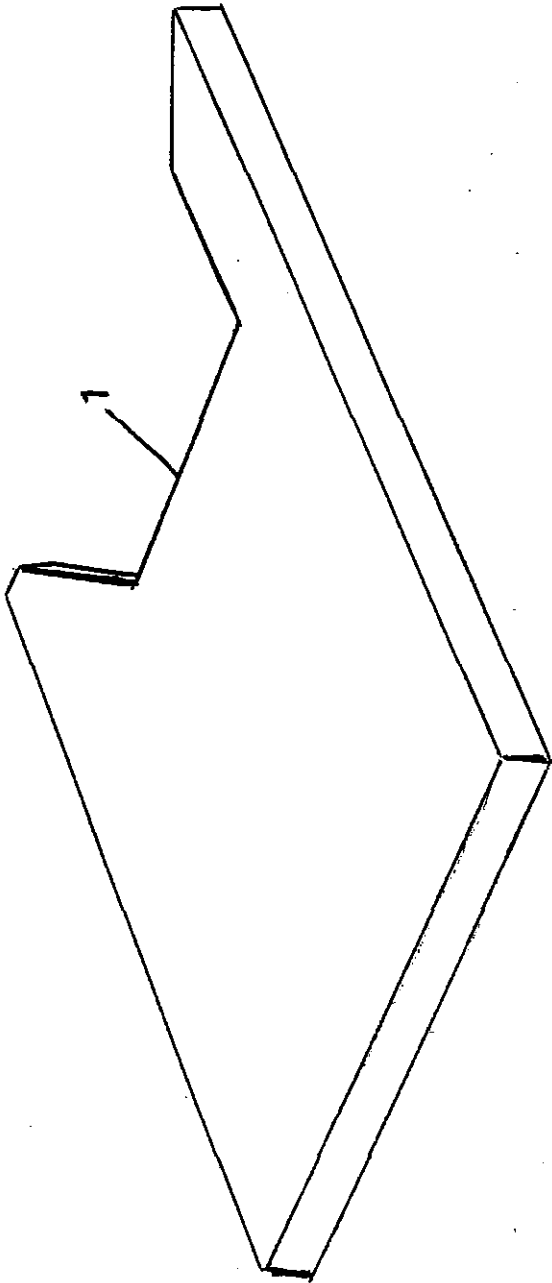
WFS-05-011-00-0



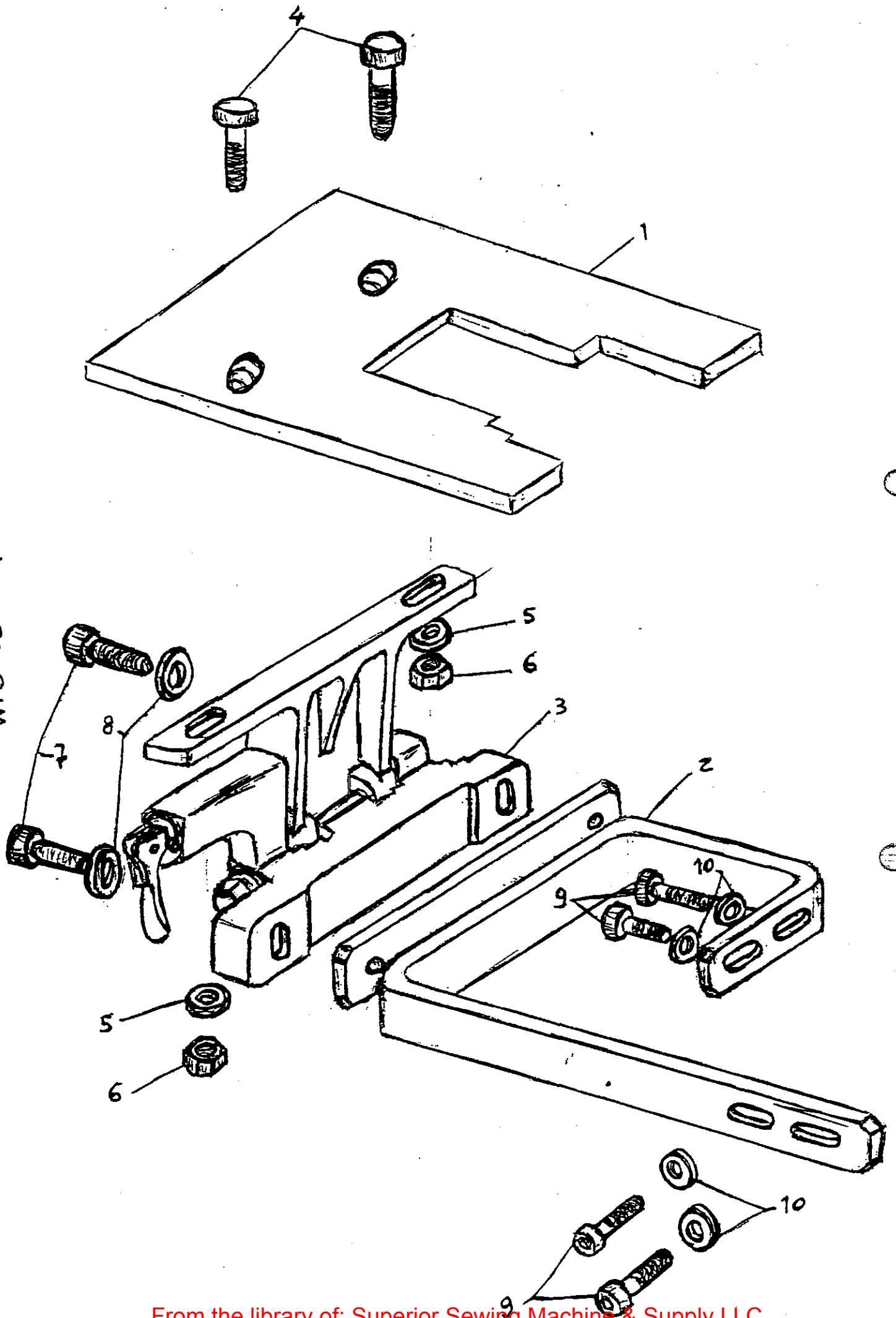
WFS-05-012-00-0



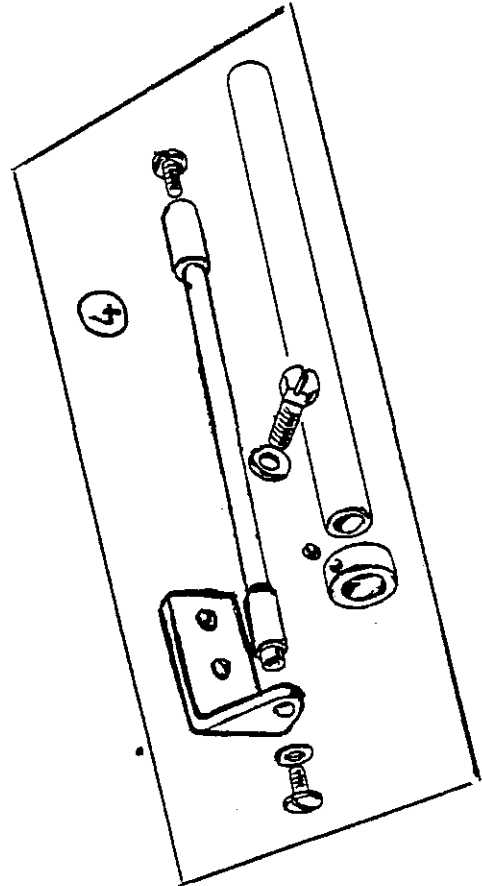
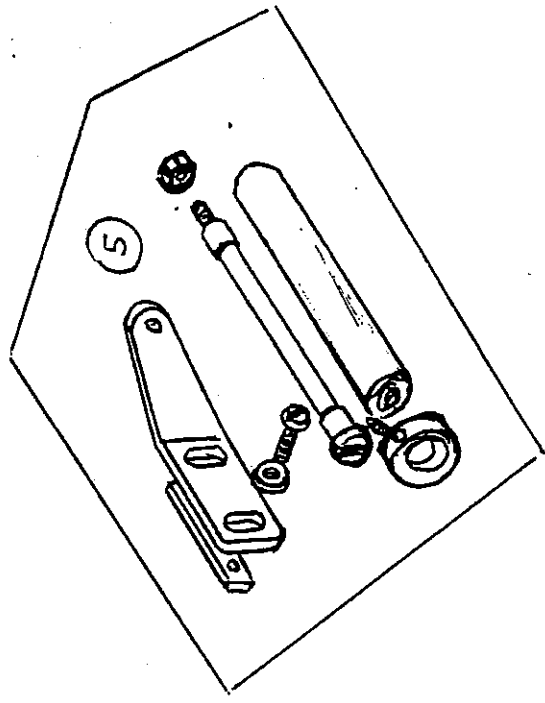
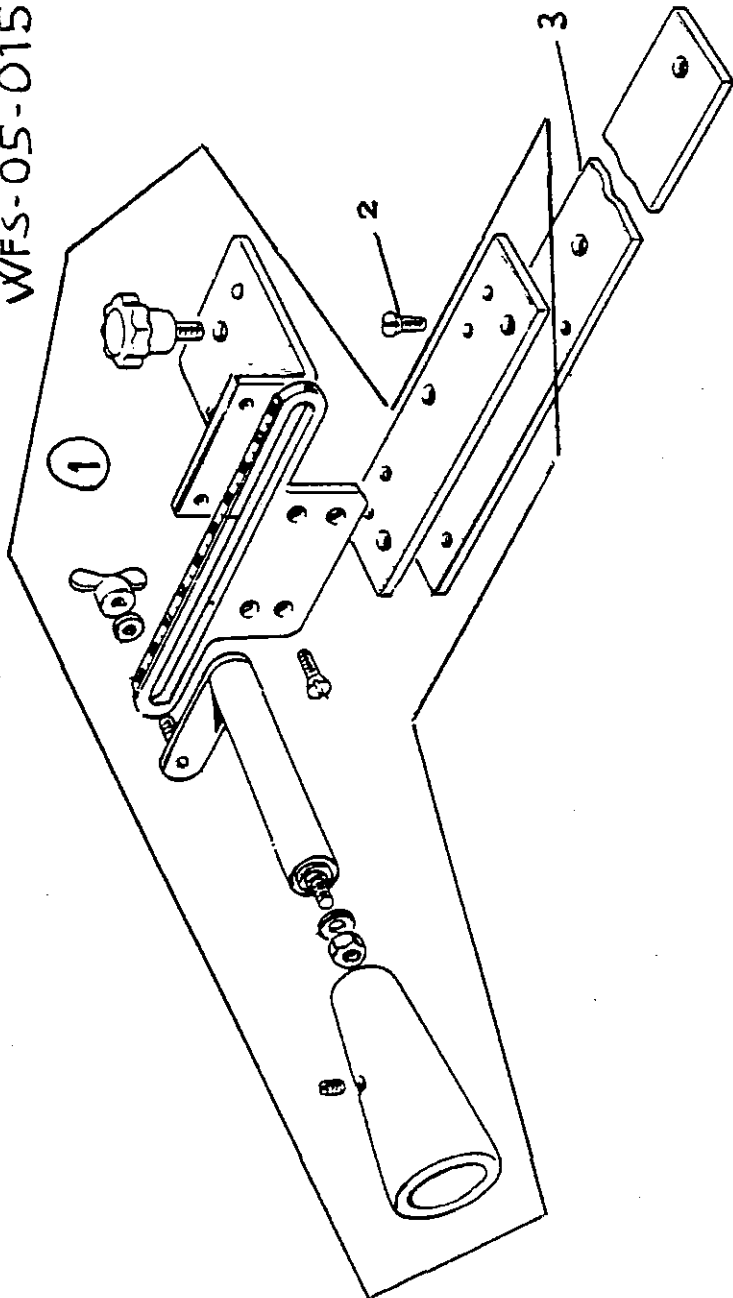
WFS-05-013-00-0



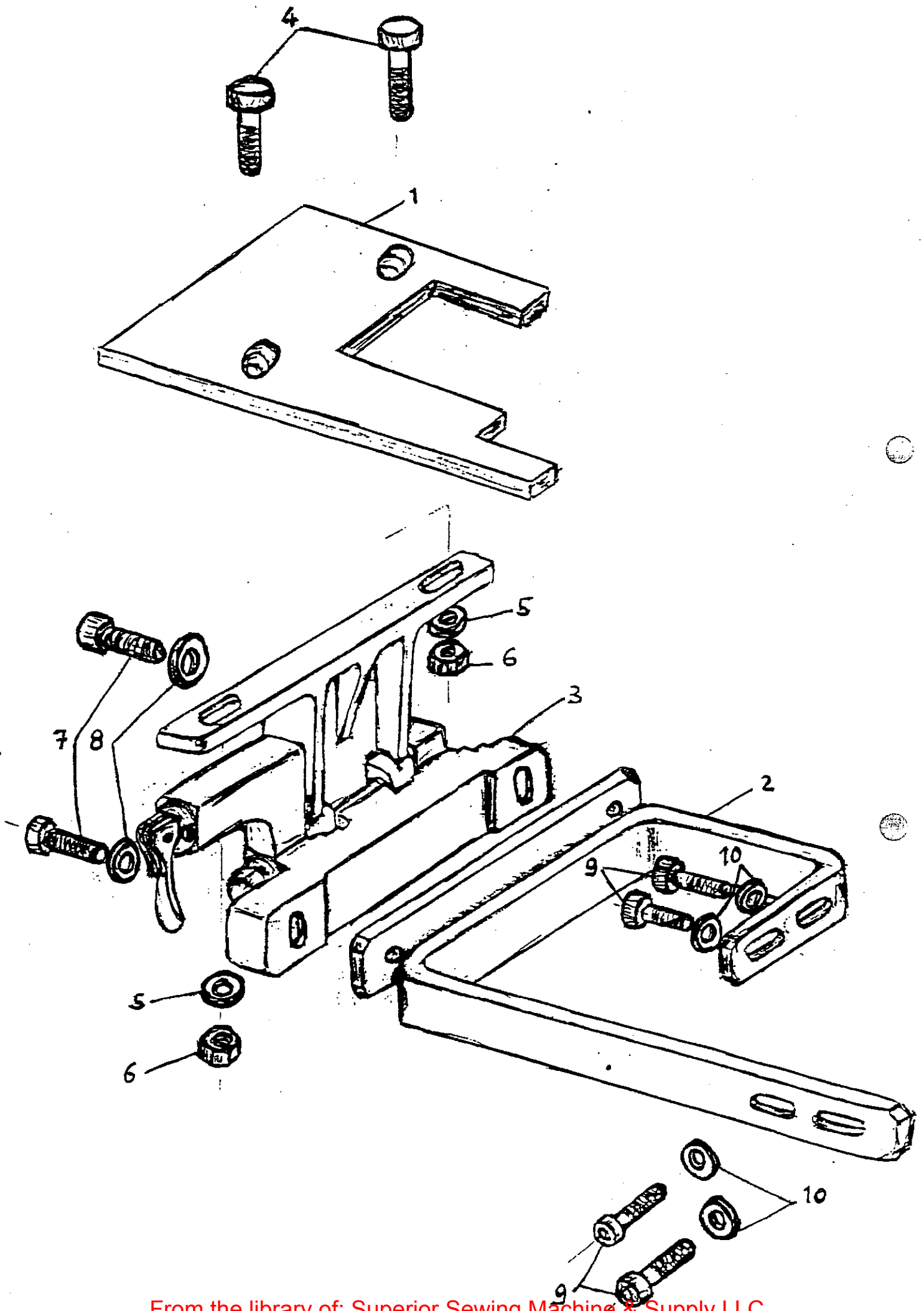
WFS-05-014-00-0



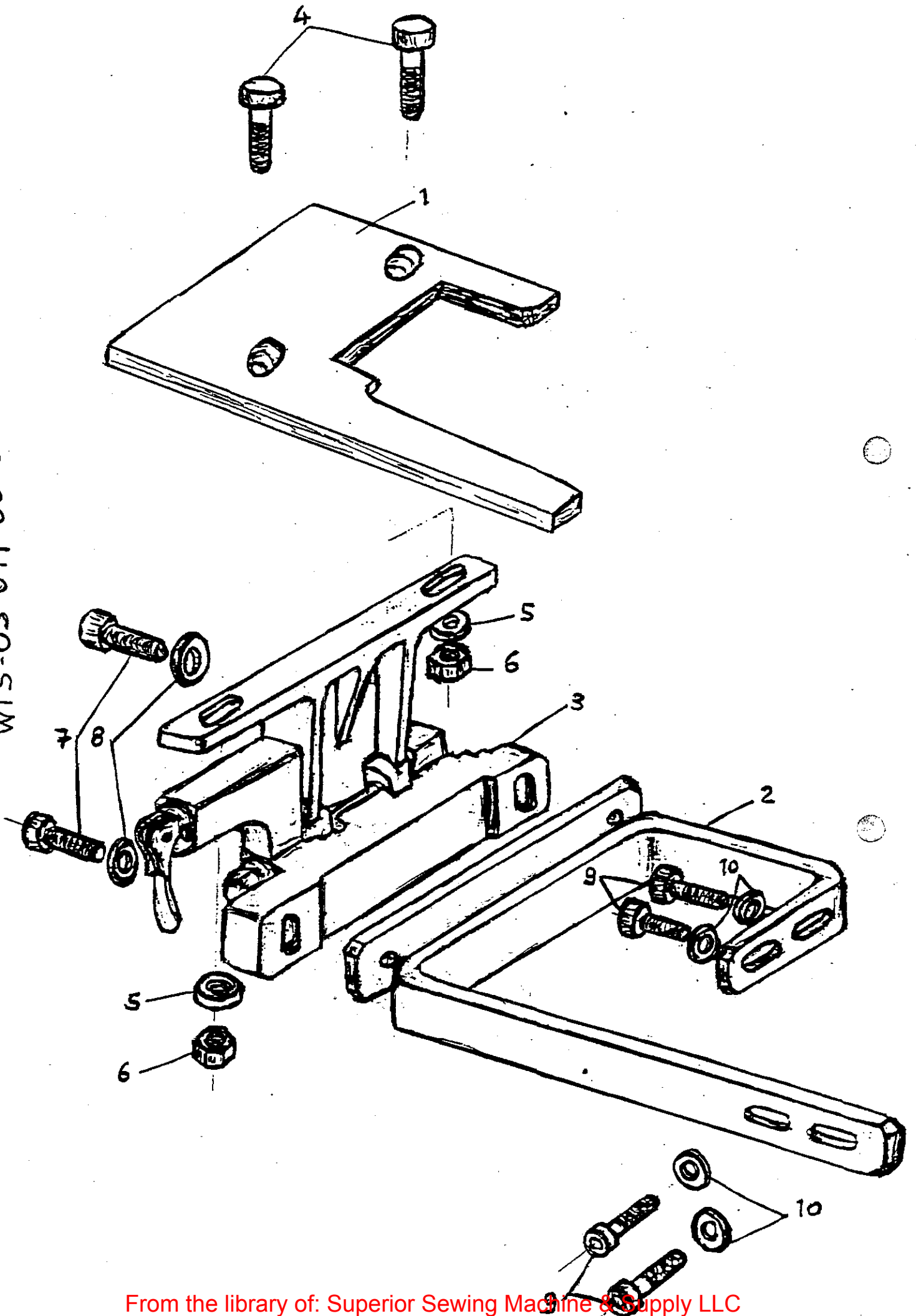
WFS-05-015-00-0

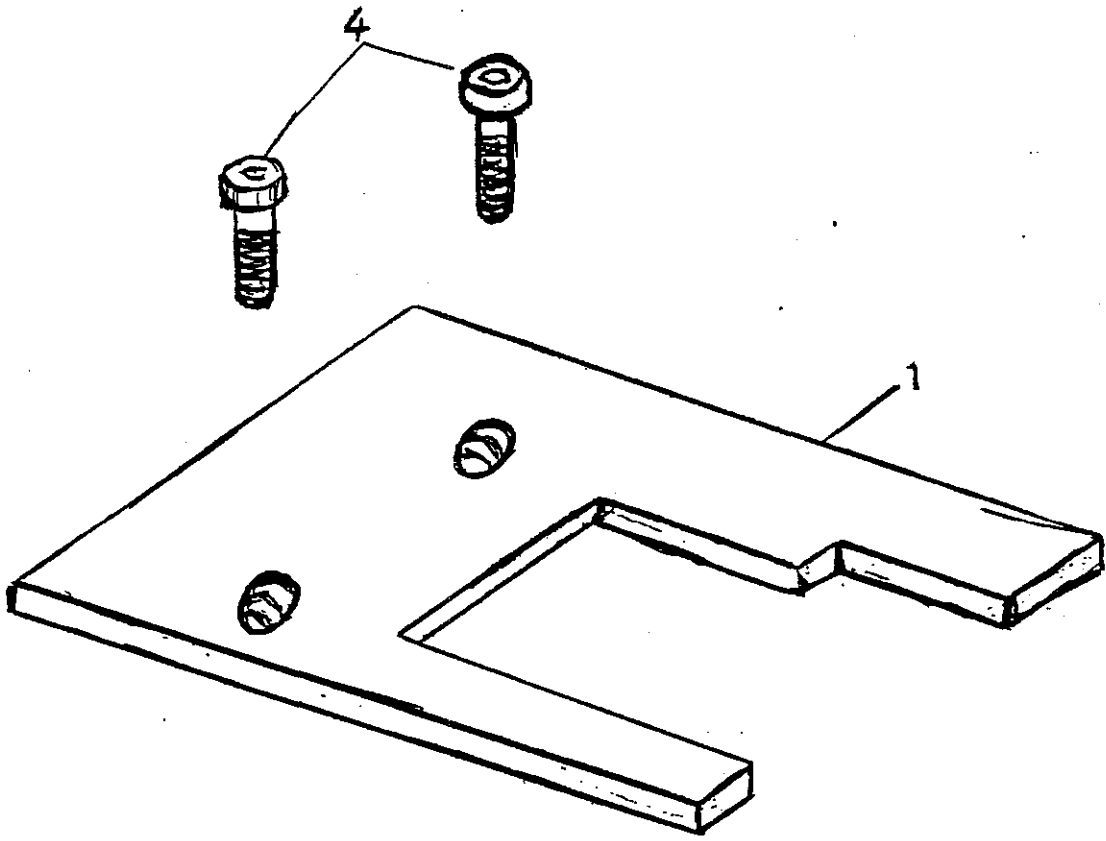


WFS-05-010 00 00 0

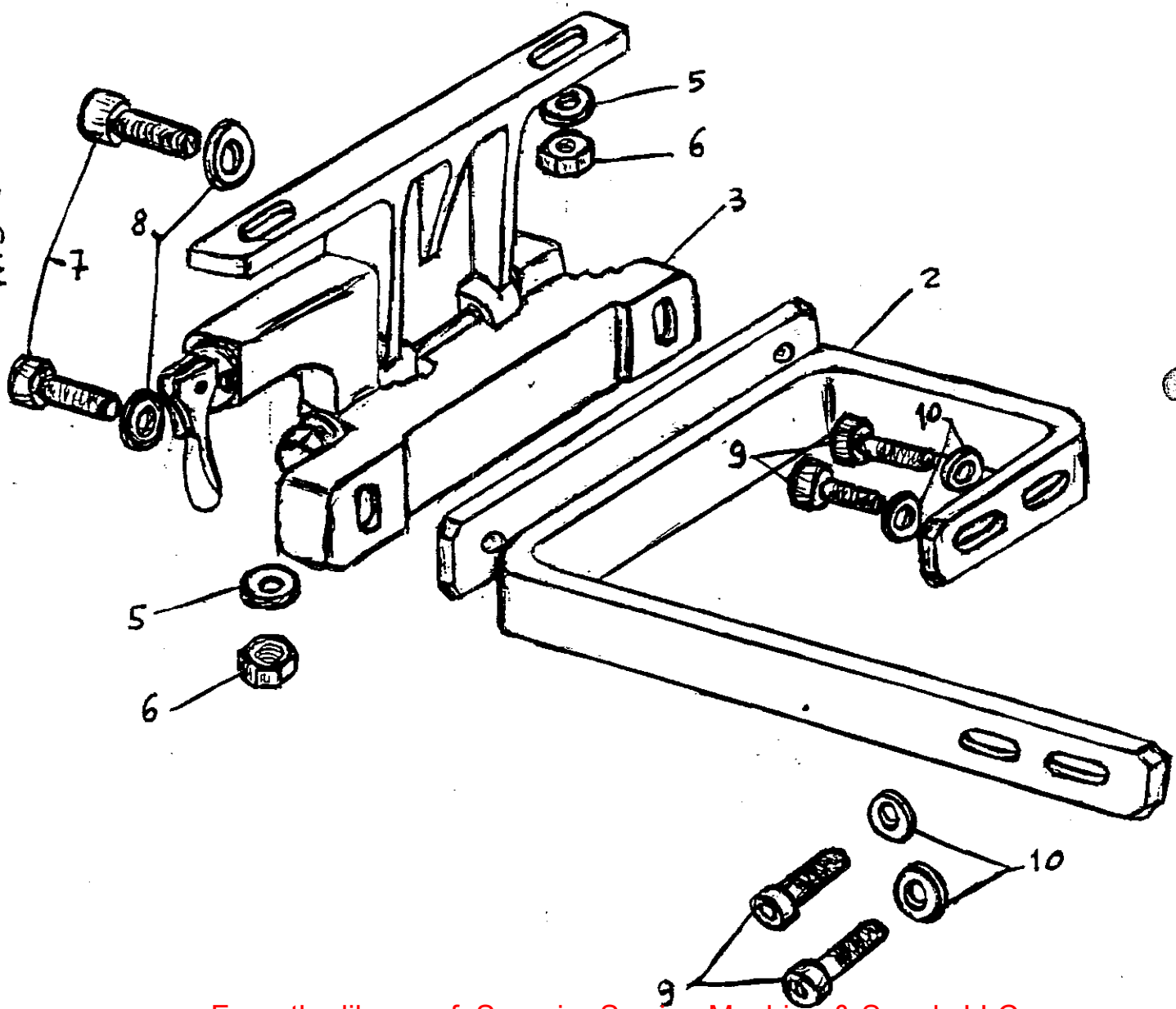


WFS-05-017-00-0



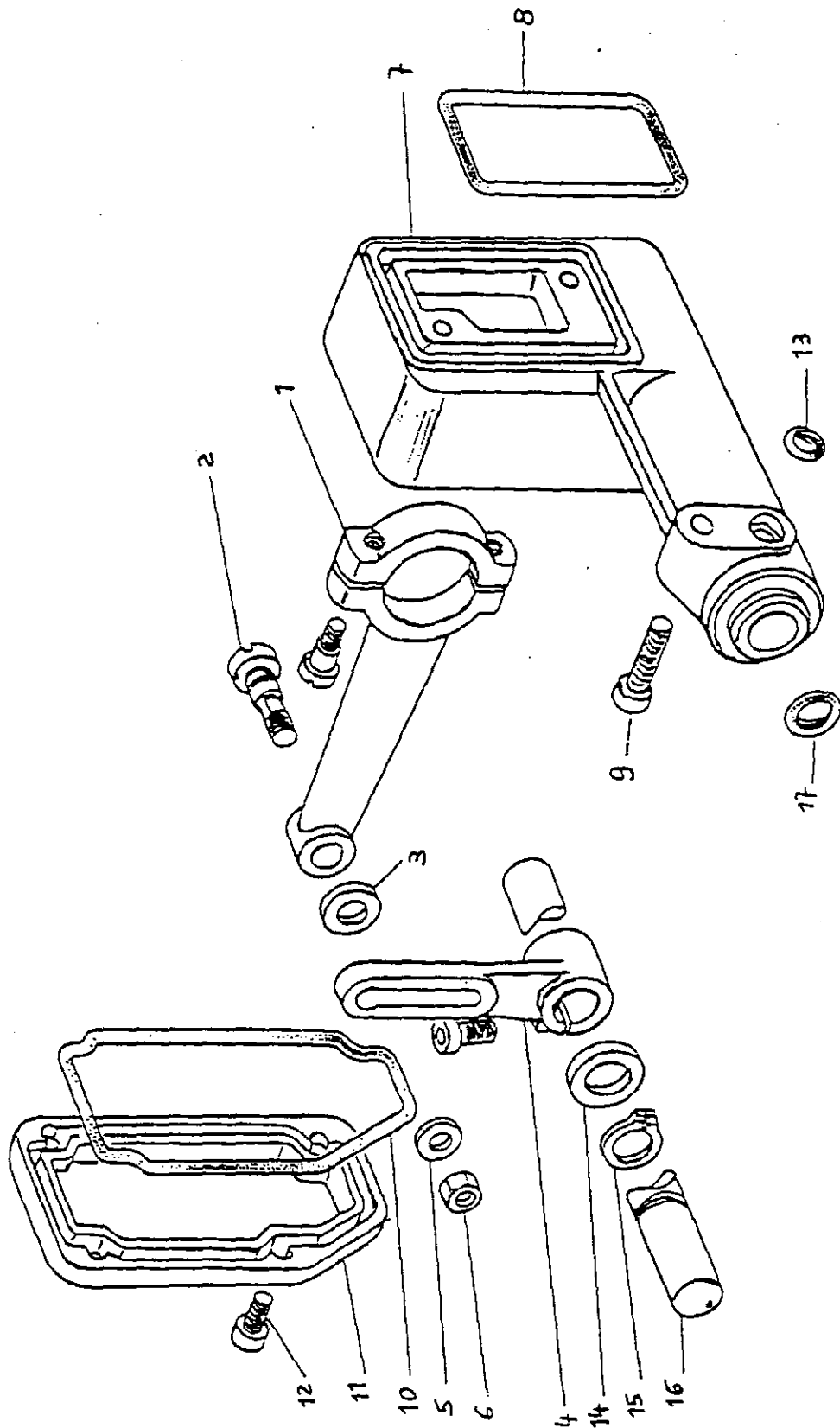


WFS-0D-019-00-0



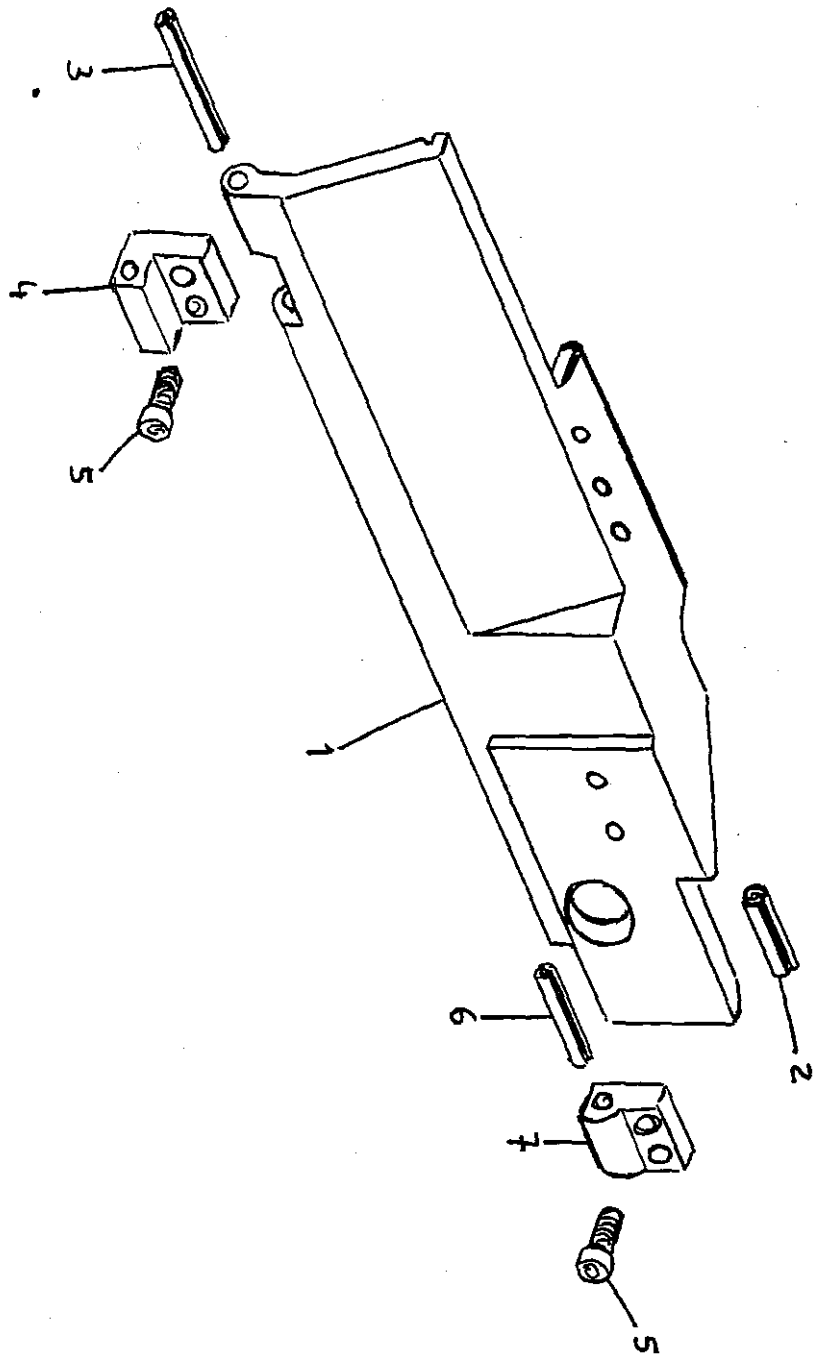
GRUPPO
DI
CORIANO

WFS-06-001-00-0

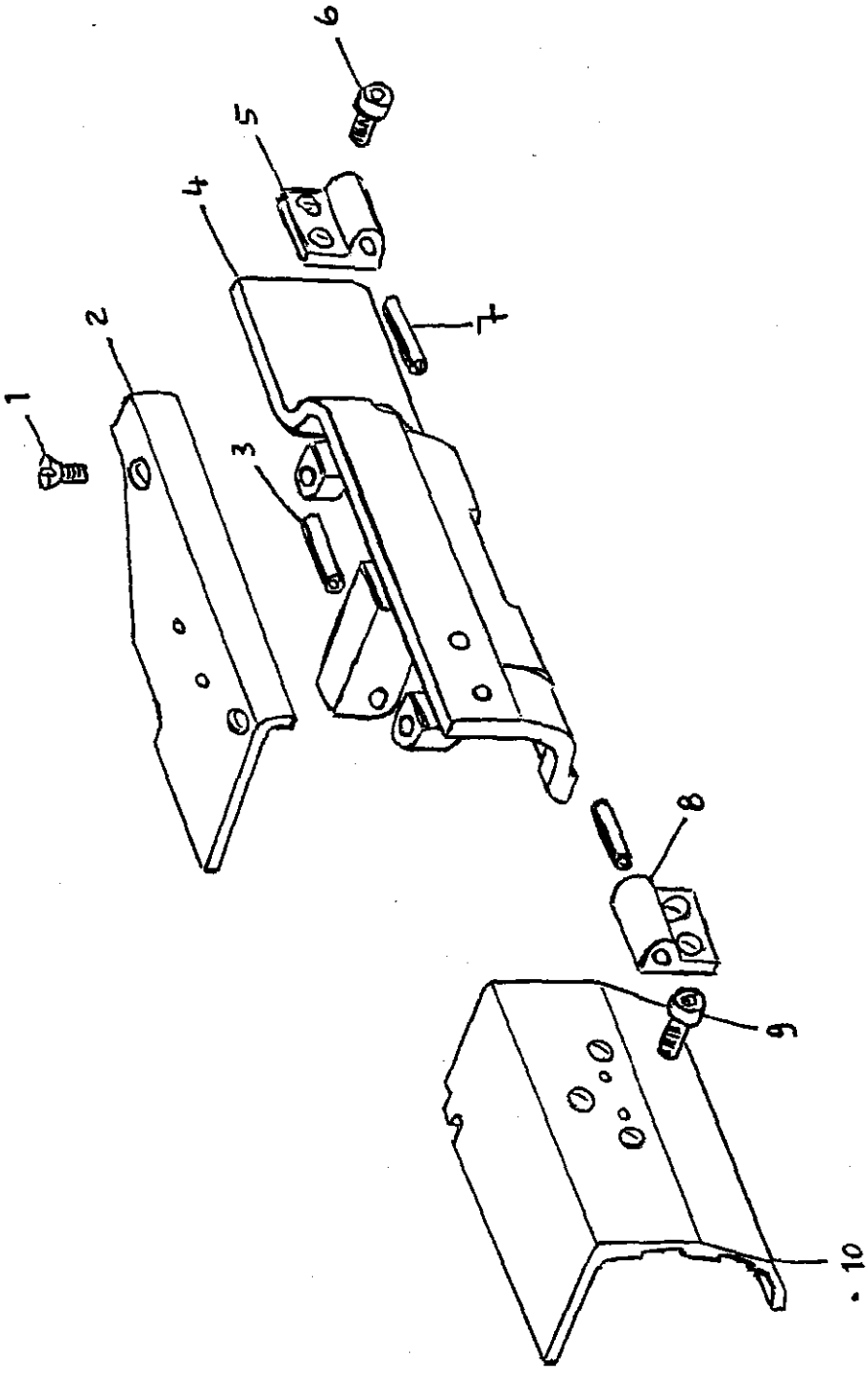


CARTER
ANDERSON

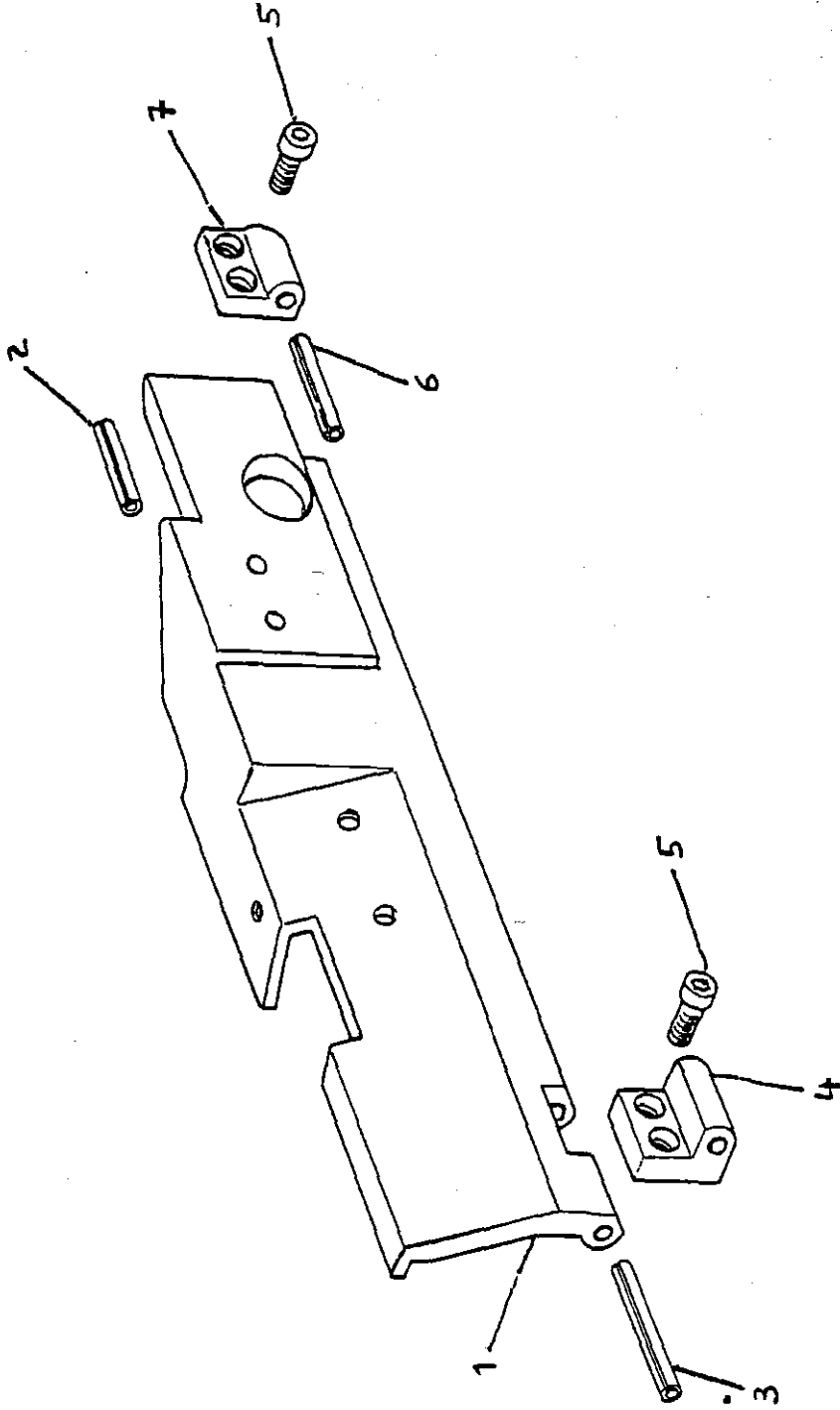
WFS-08-001-00-0



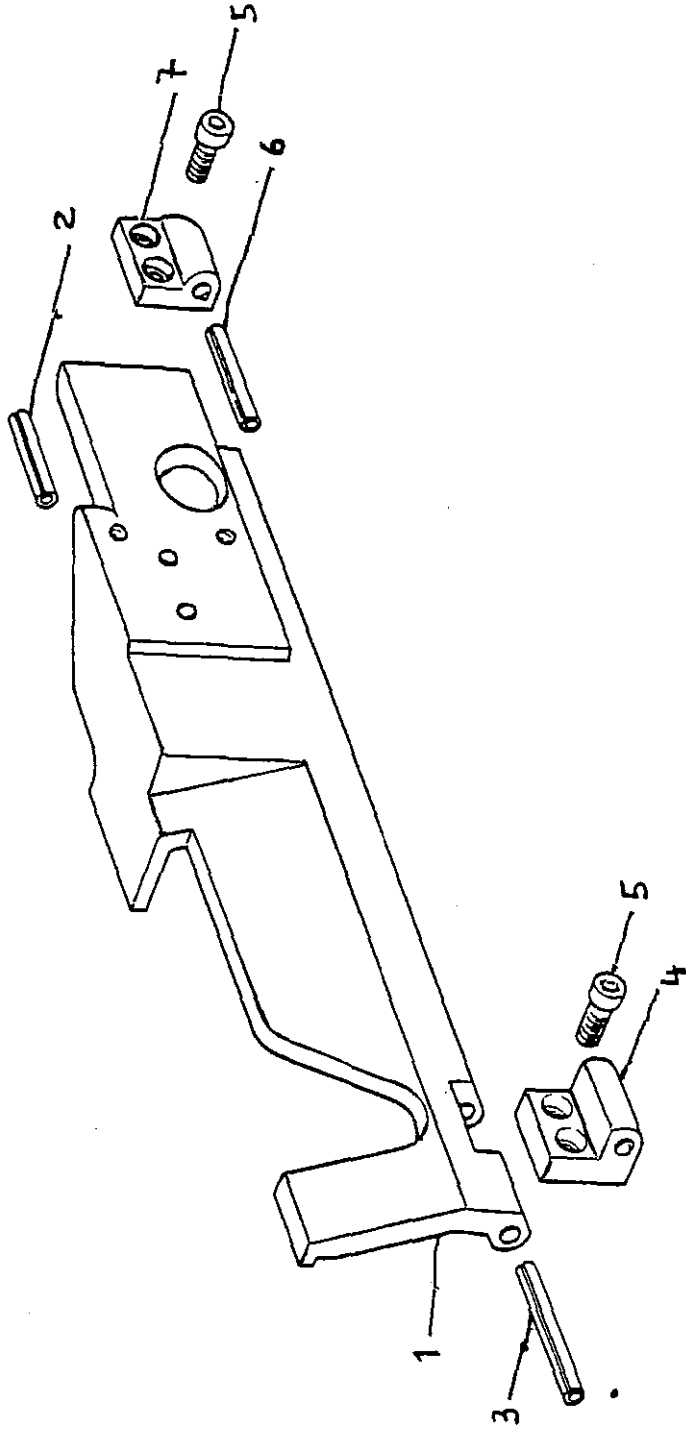
WFS-08-002-00-0



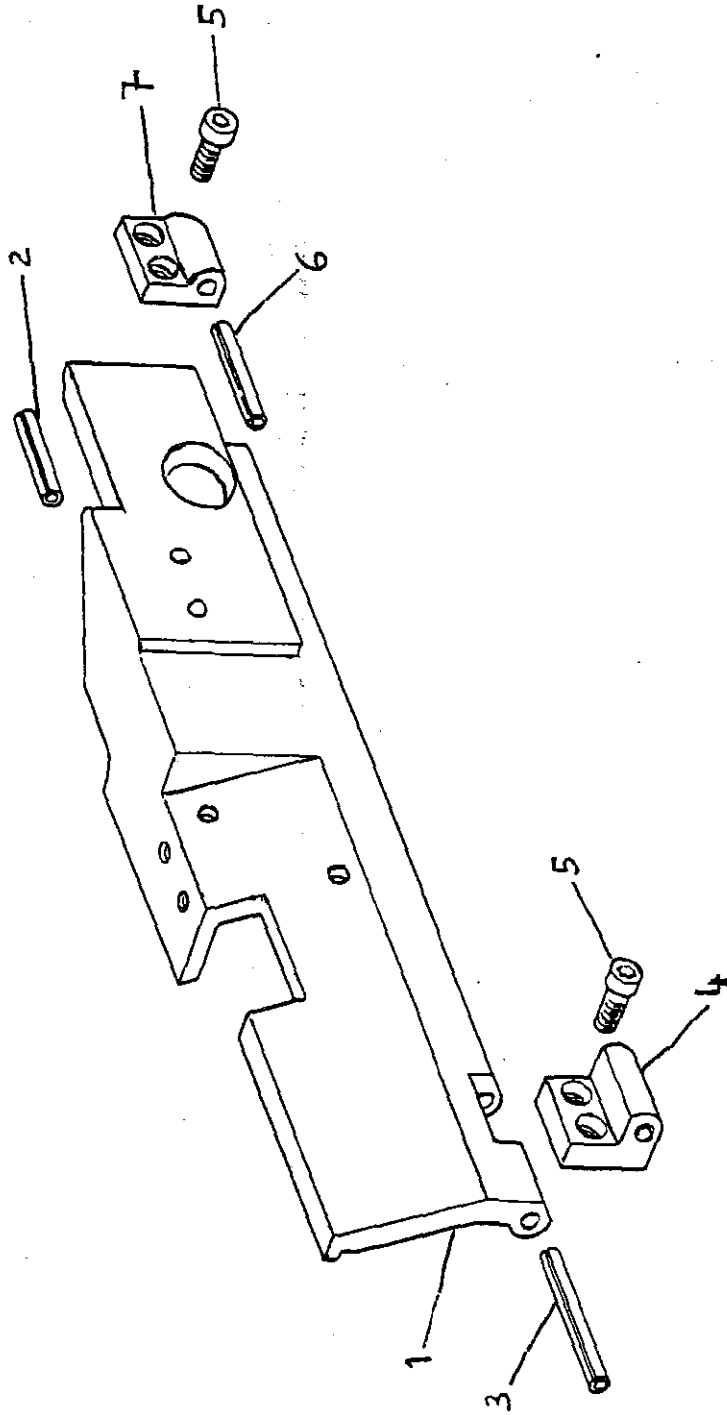
WFS-08-004-00-0



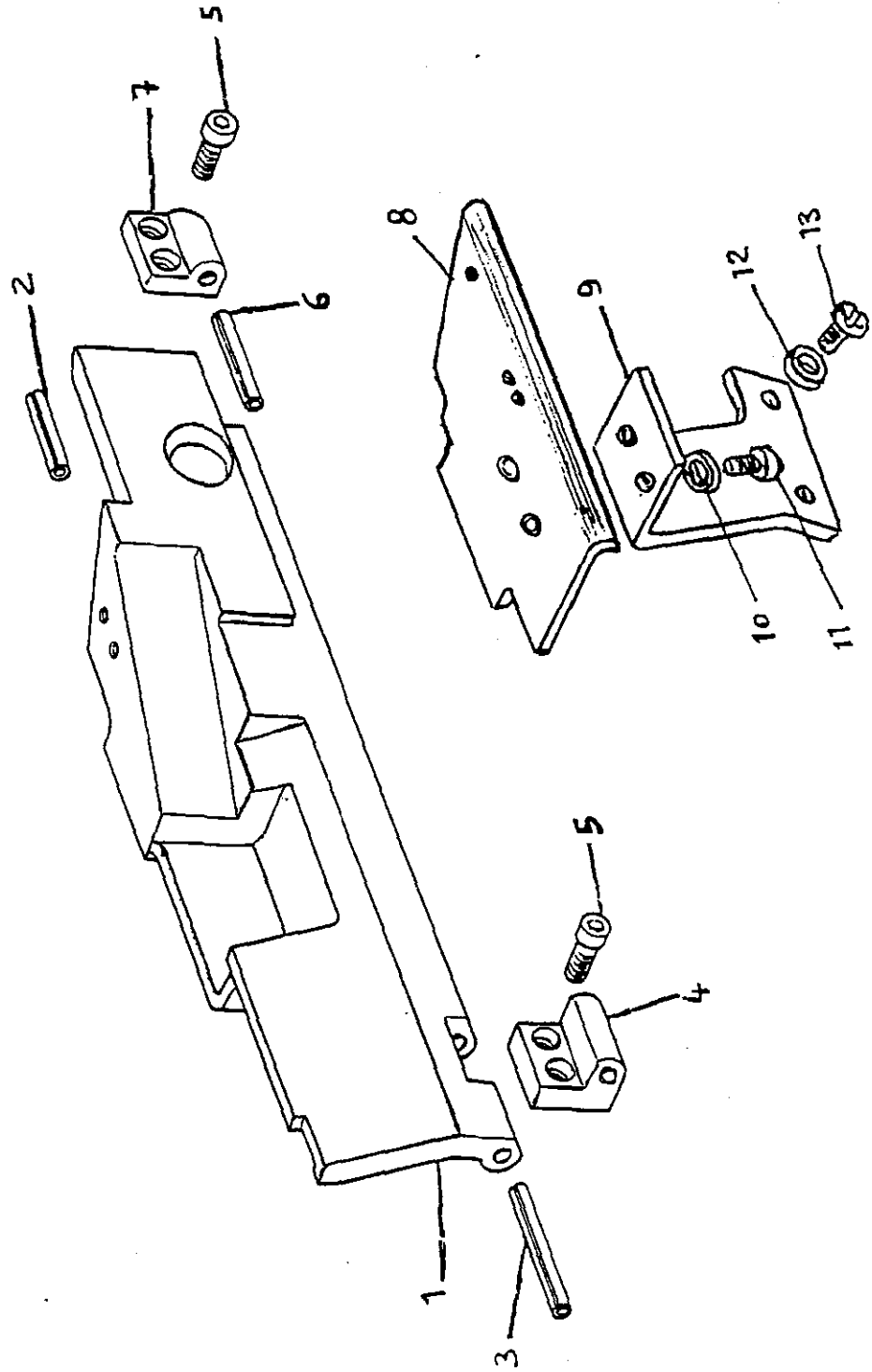
WFS-08-005-00-0



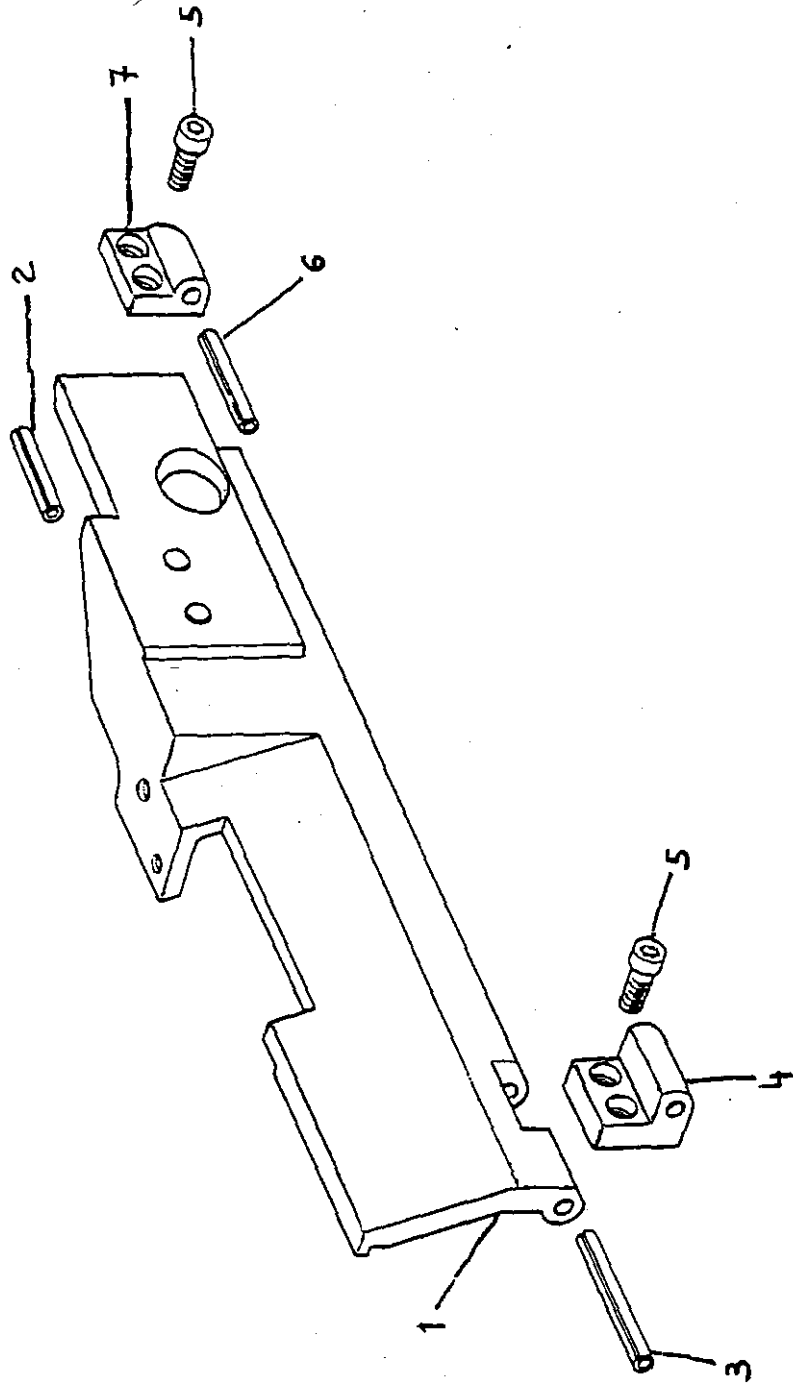
WFS-08-006-00-0



WFS-08-007-00-0

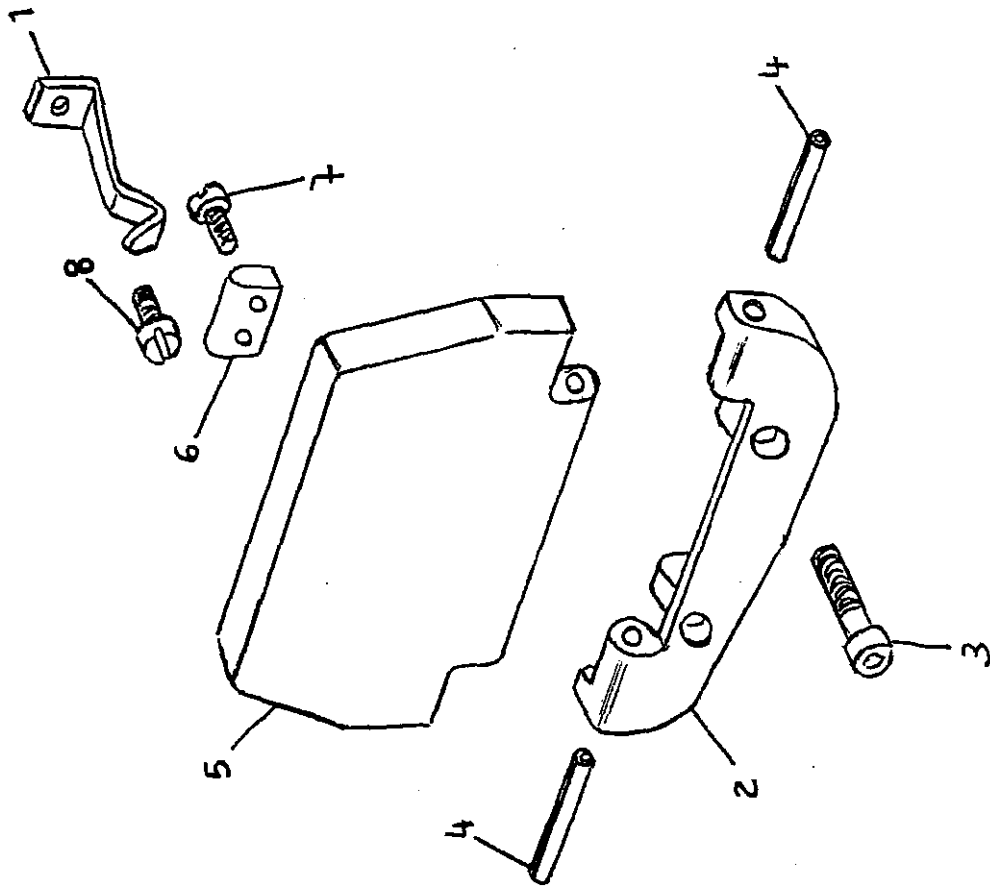


WFS-08-008-00-0

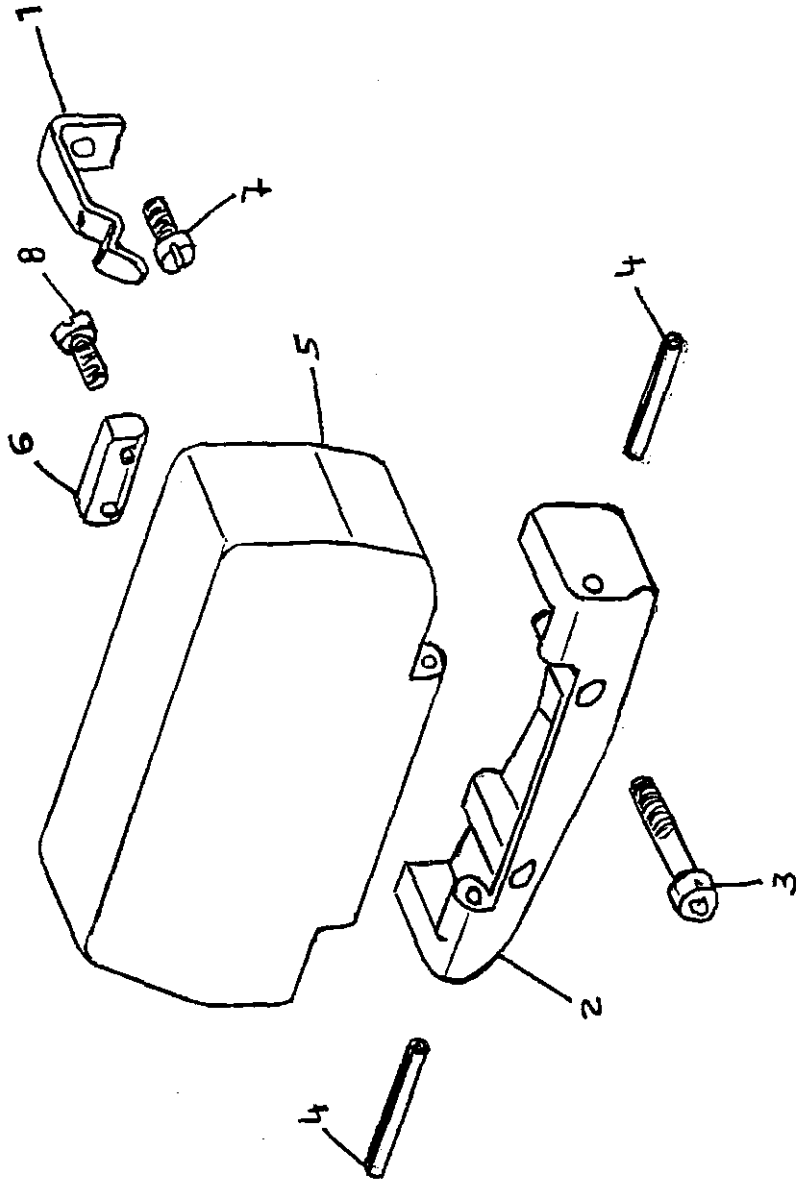


CARTER
LATERAL

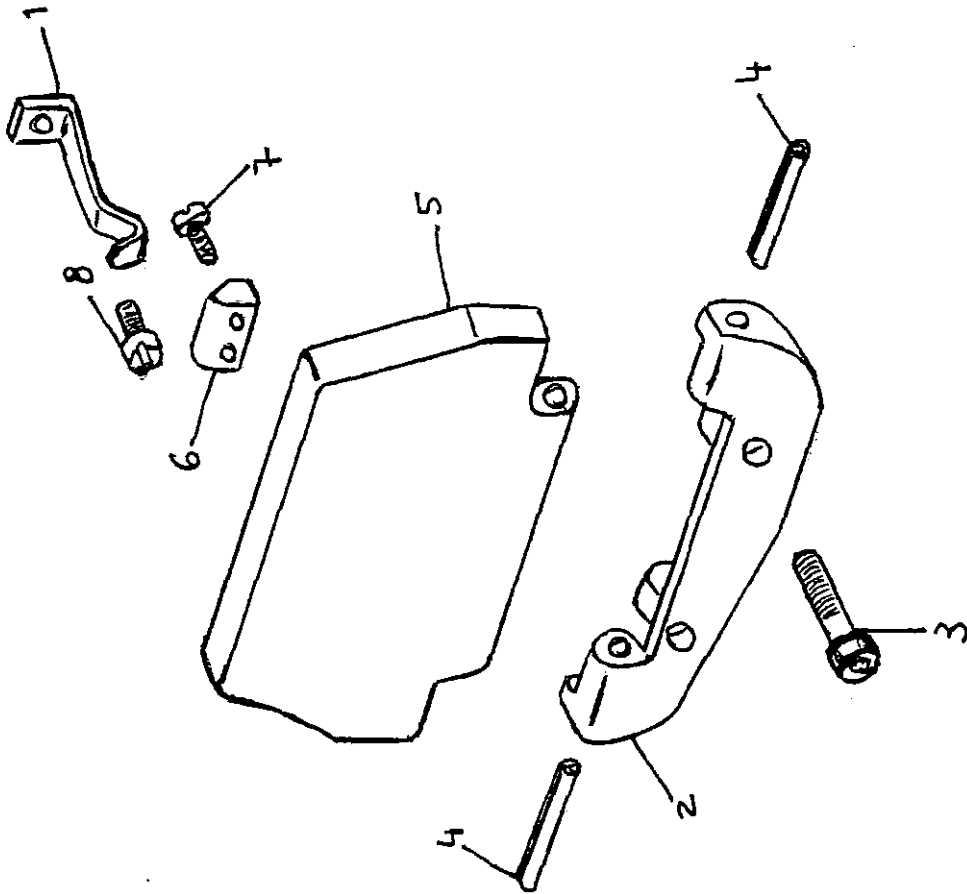
WFS-08-301-00-0



WFS-08-302-00-0

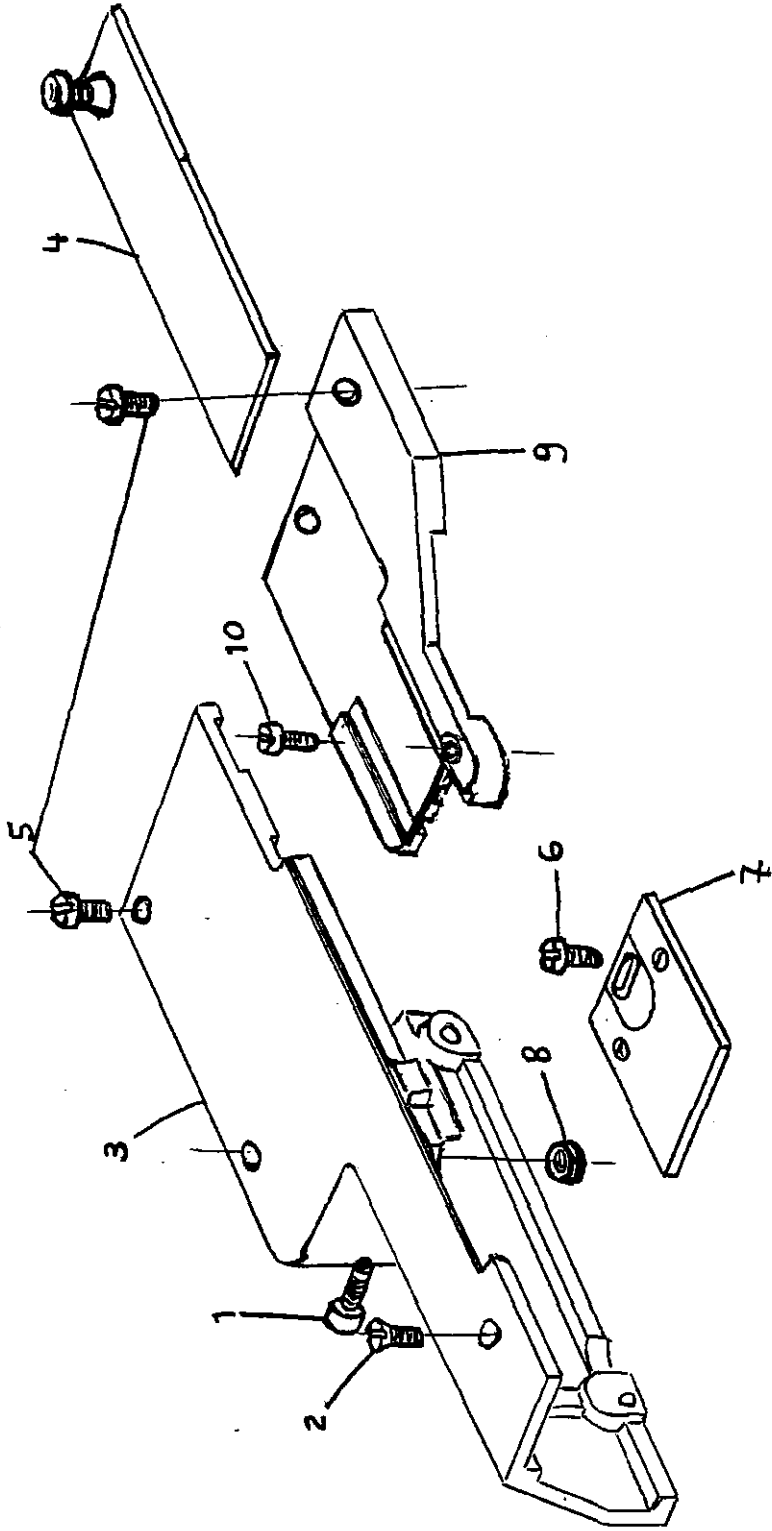


WFS-08-304-00-0

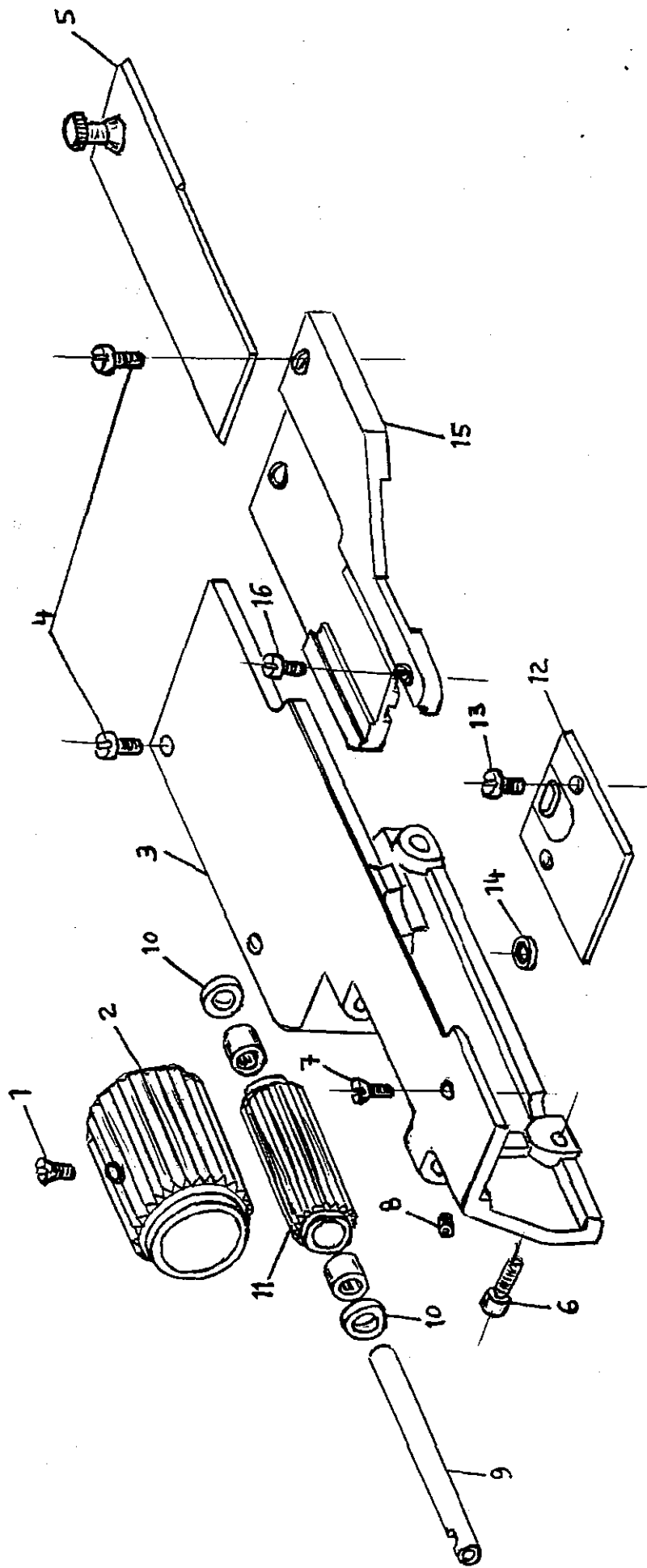


PIANO N1
LAVORO

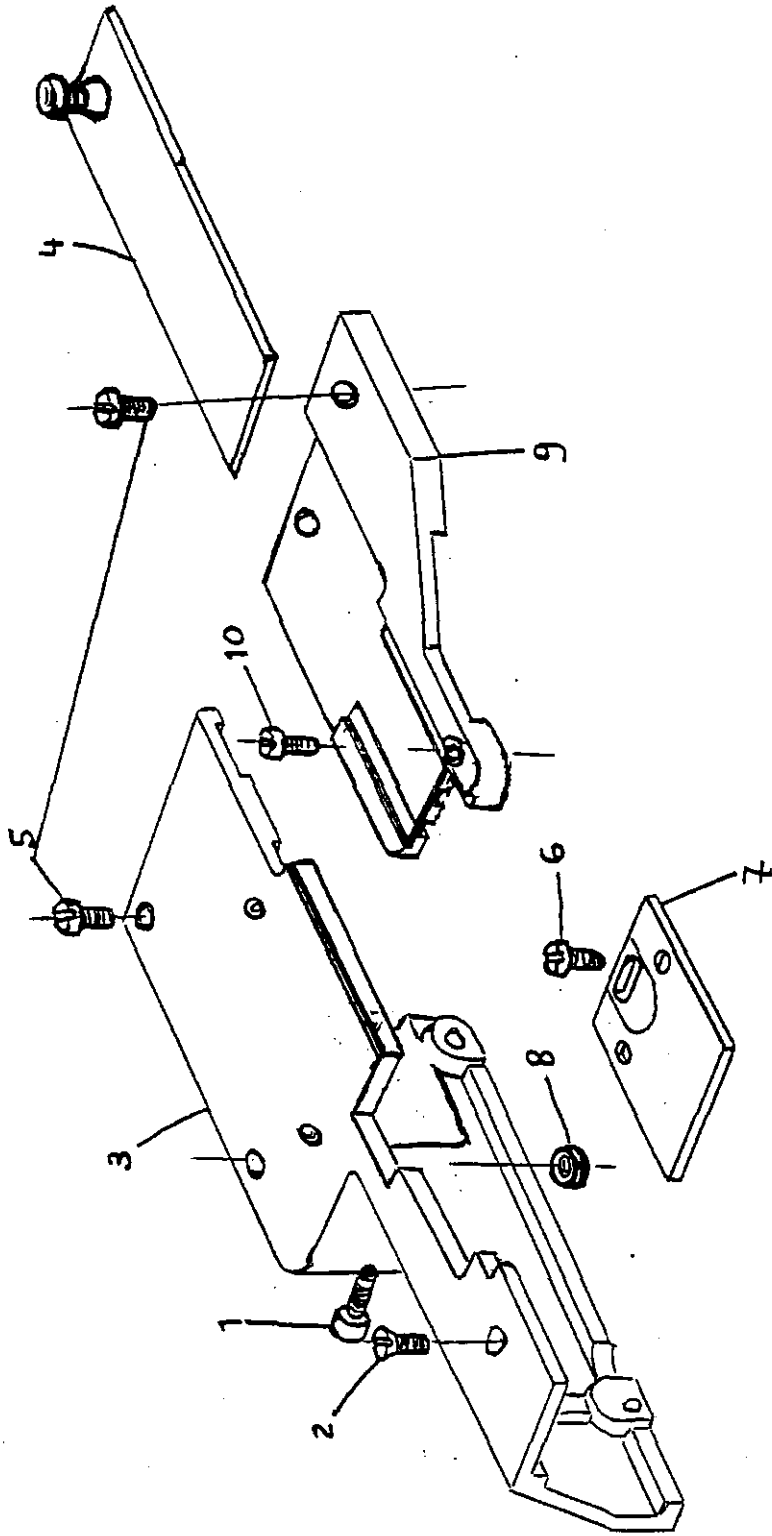
WFS-08-601-00-1



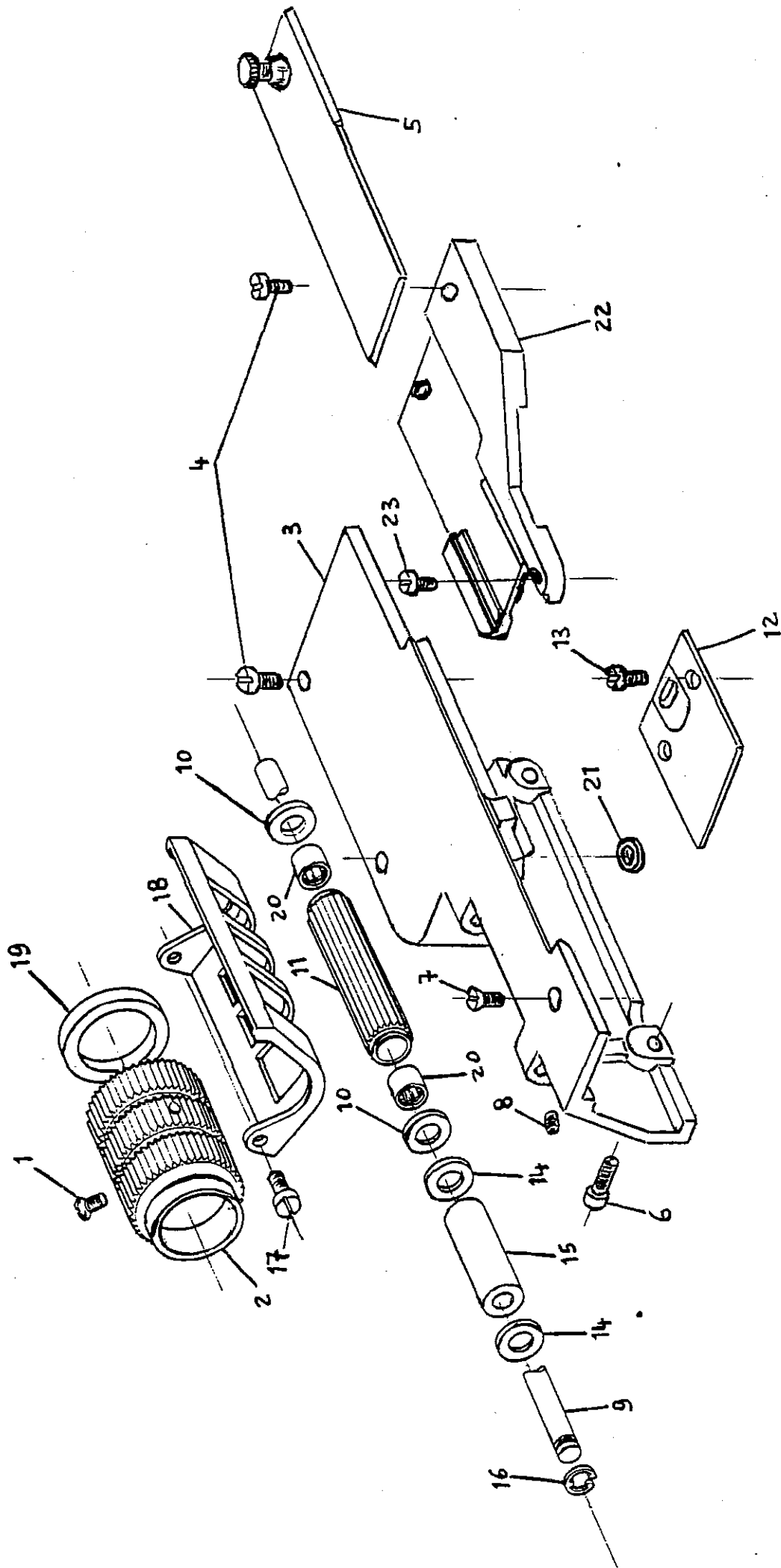
WFS-08-602-00-1



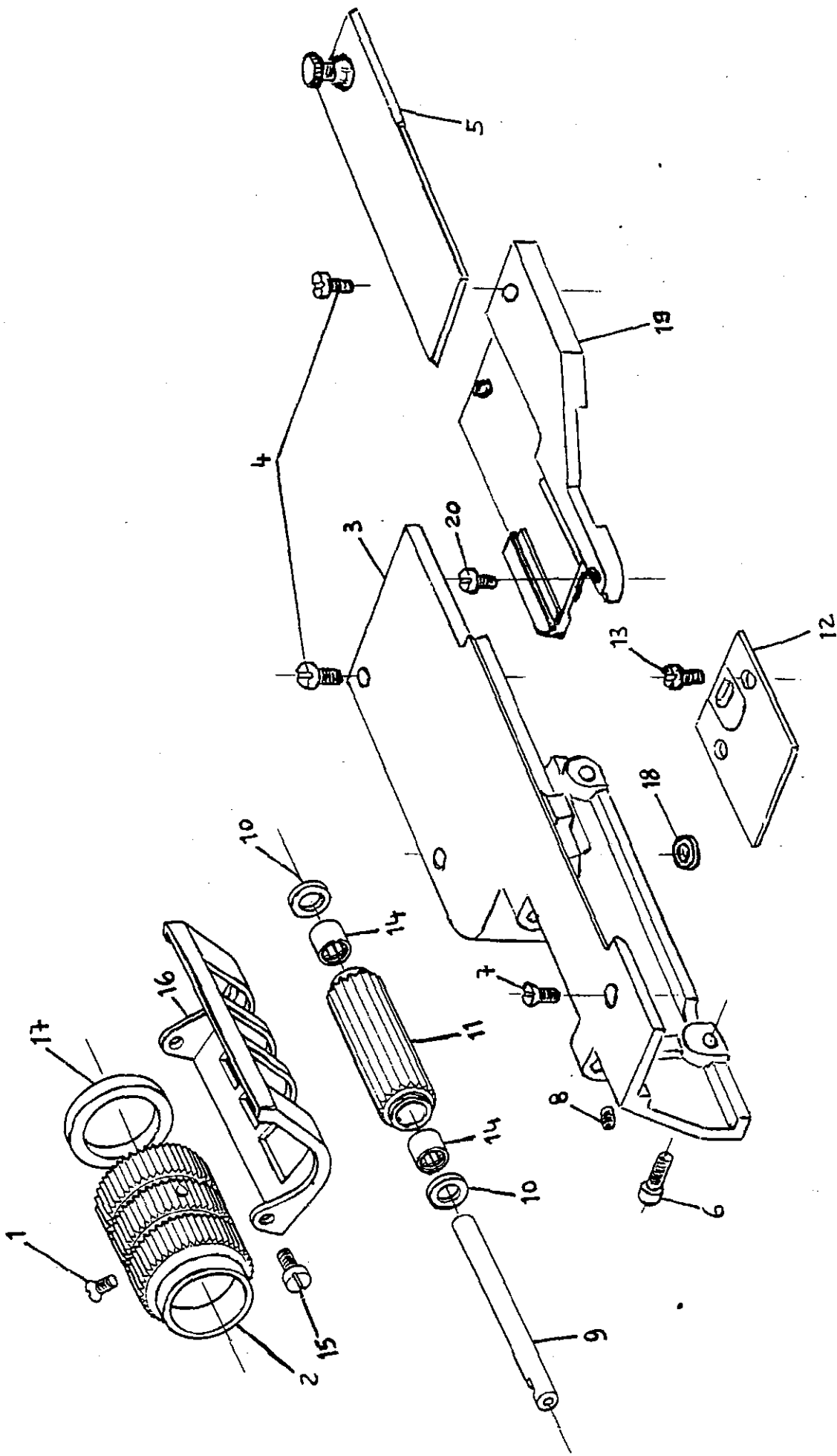
WFS-08-604-00-1



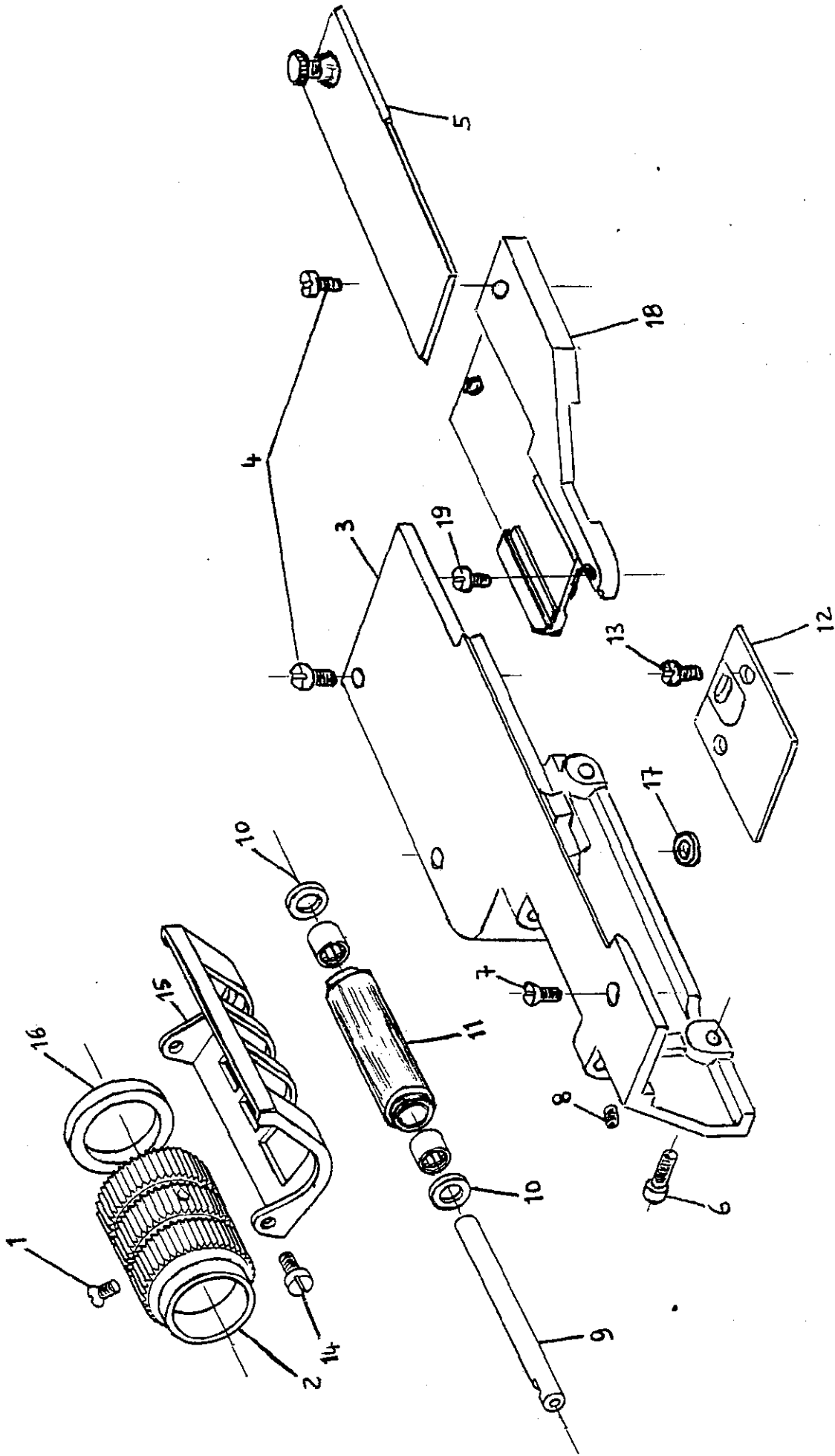
WFS-08-605-00-1



WFS-08-606-00-1

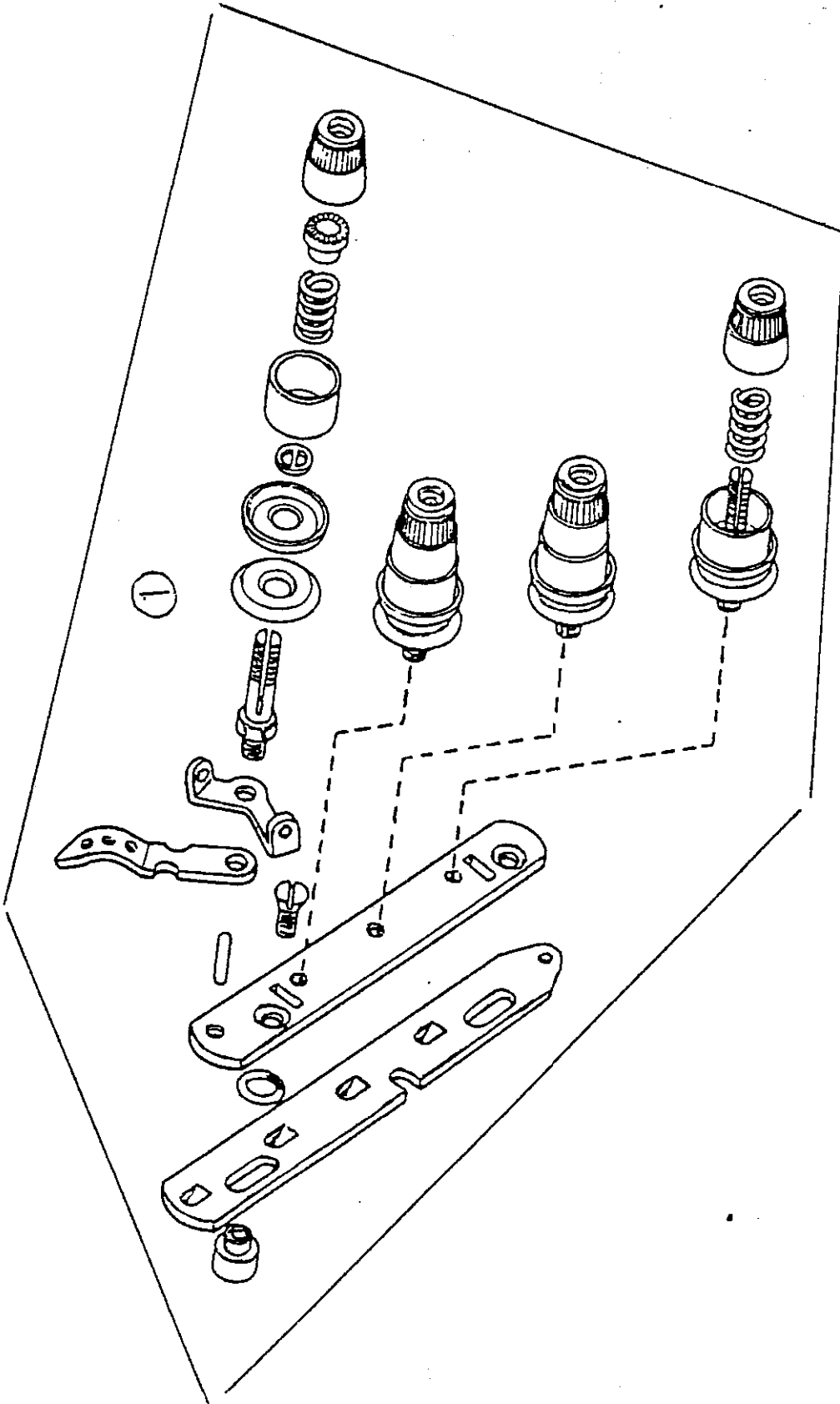


WFS-08-607-00-1

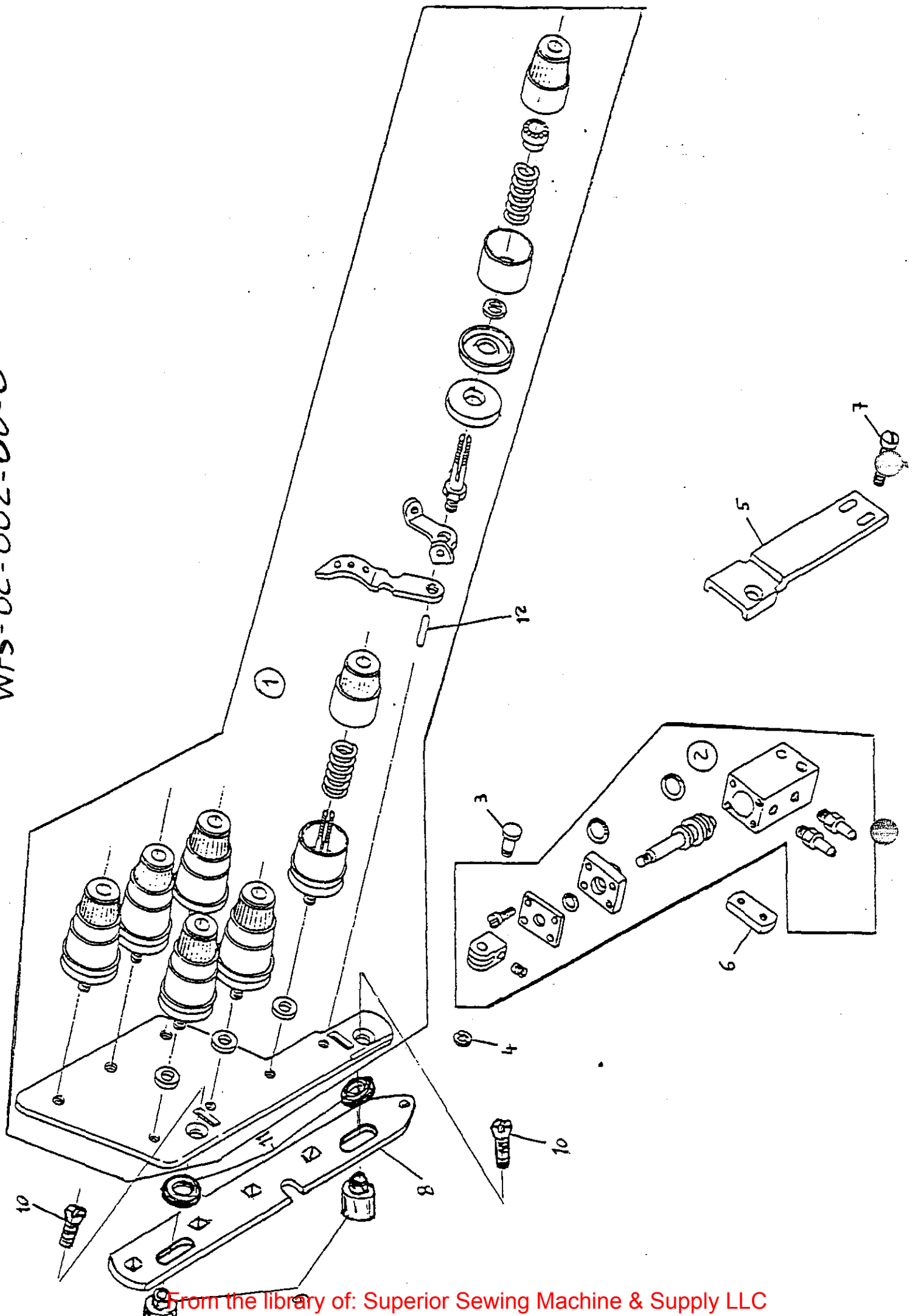


TENSIONI

WFS-OC-001-00-0

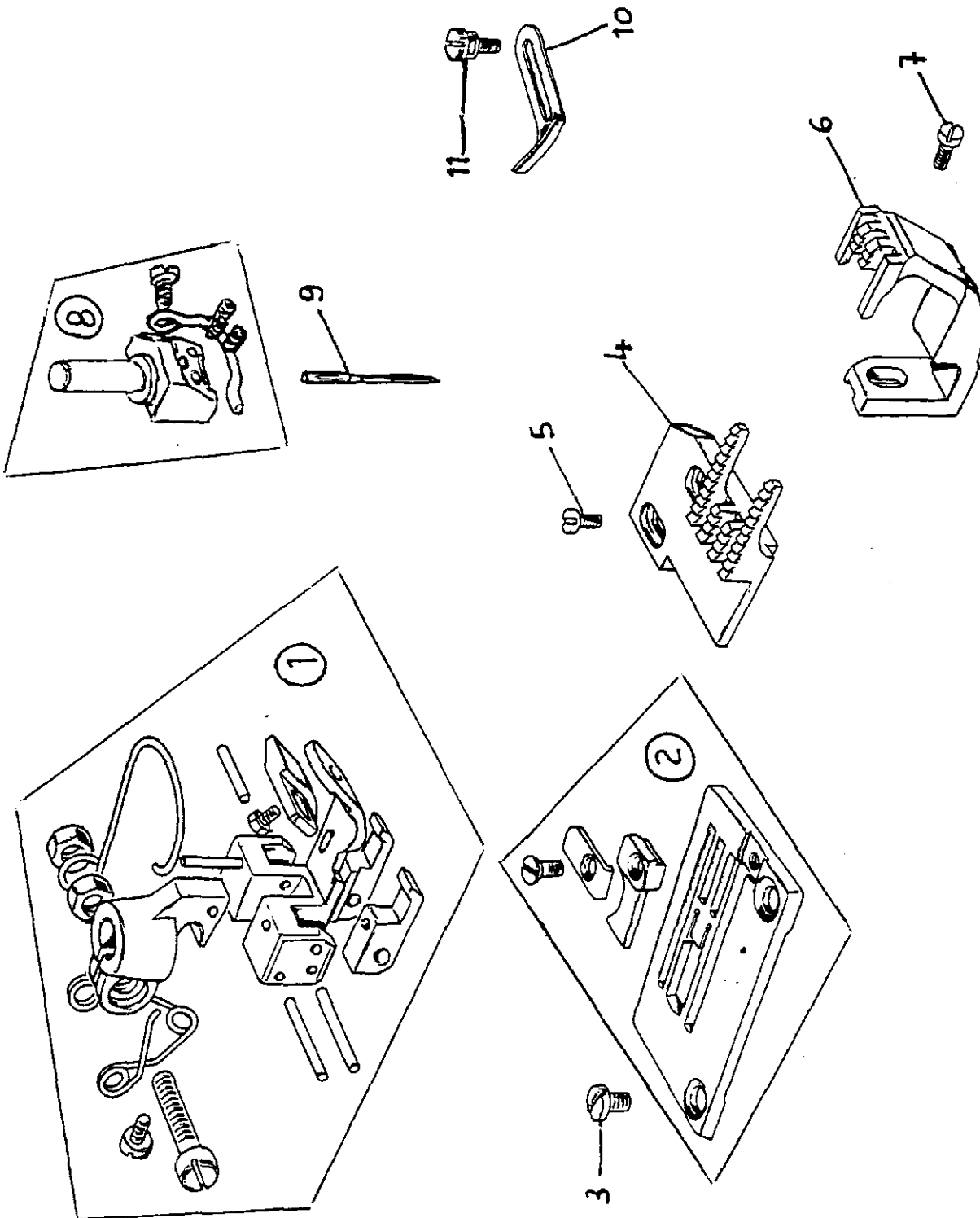


WFS-0C-002-00-0

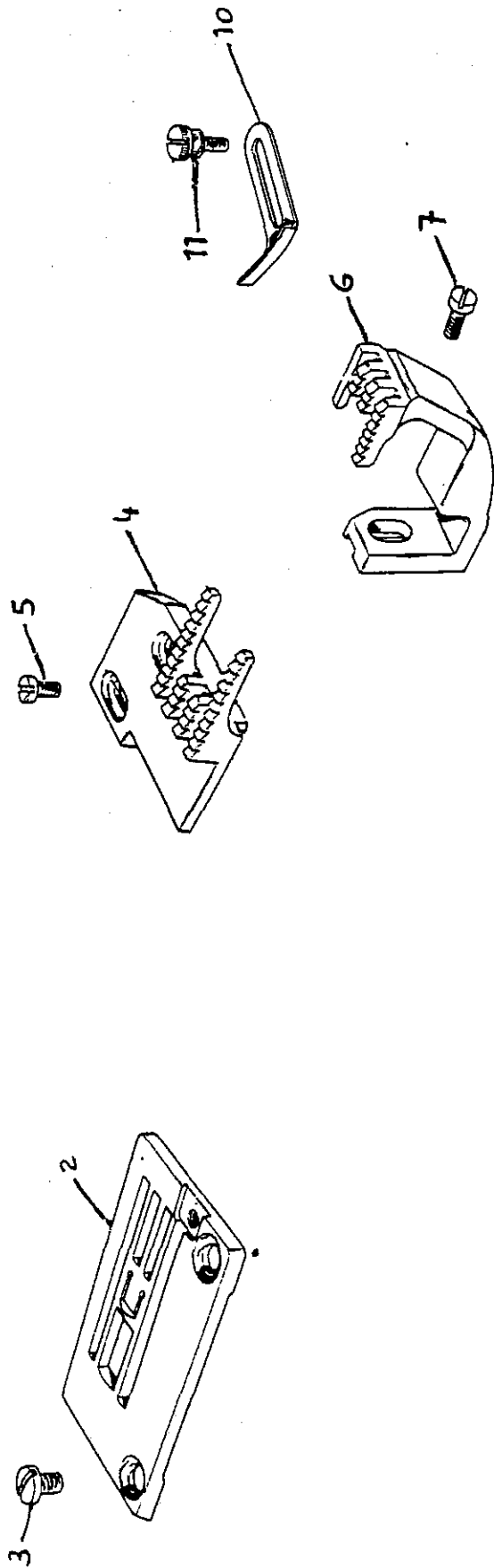
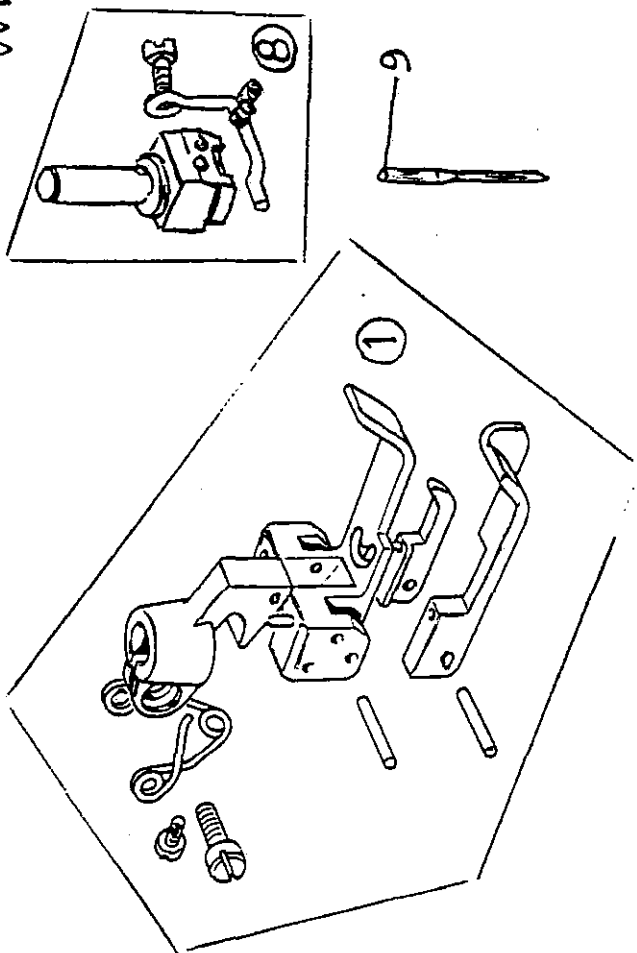


CAMPIONIATURA

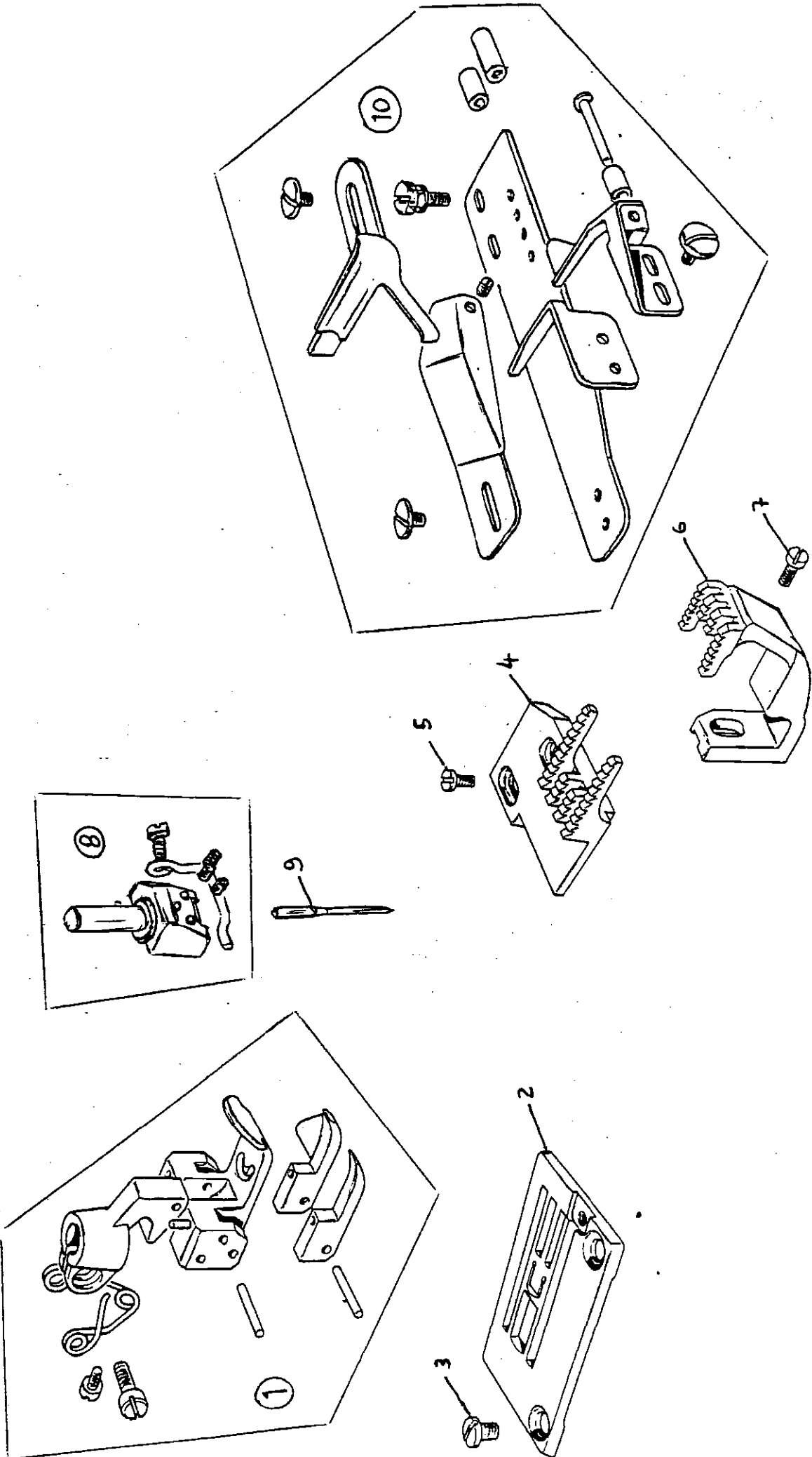
WFS-09-001-00-1



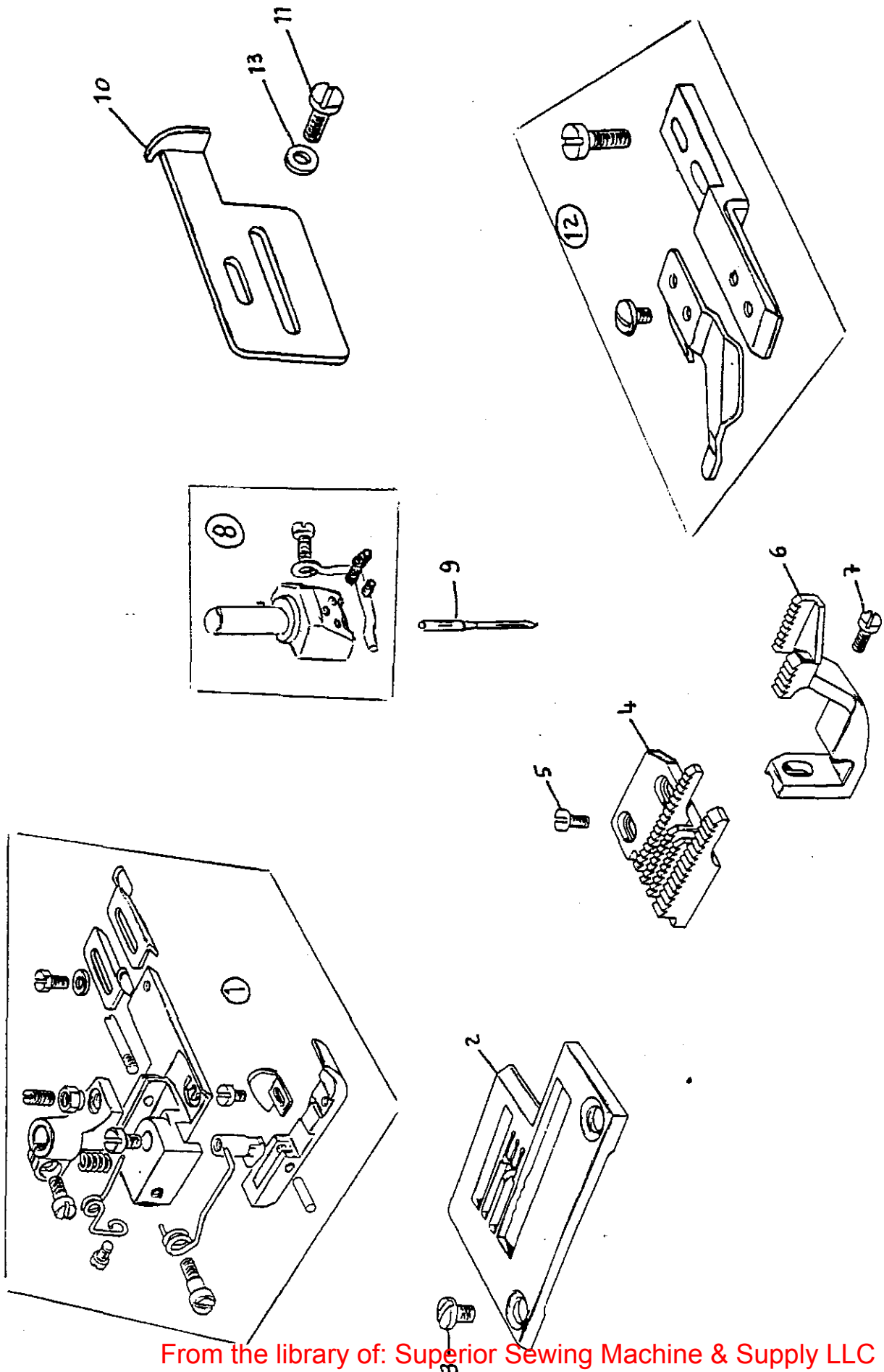
WFS-09-002-00-1



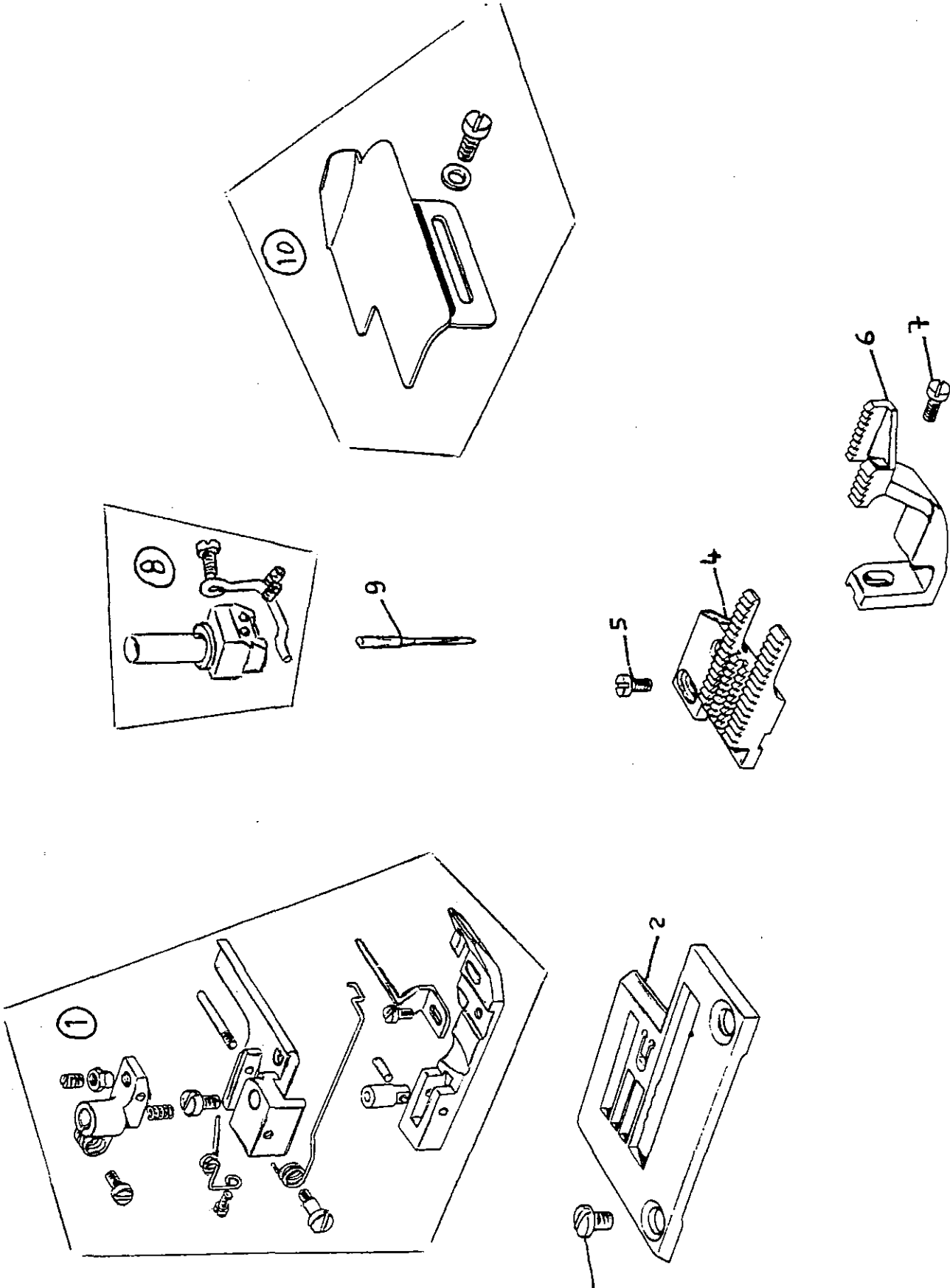
WFS-09-003-00-1

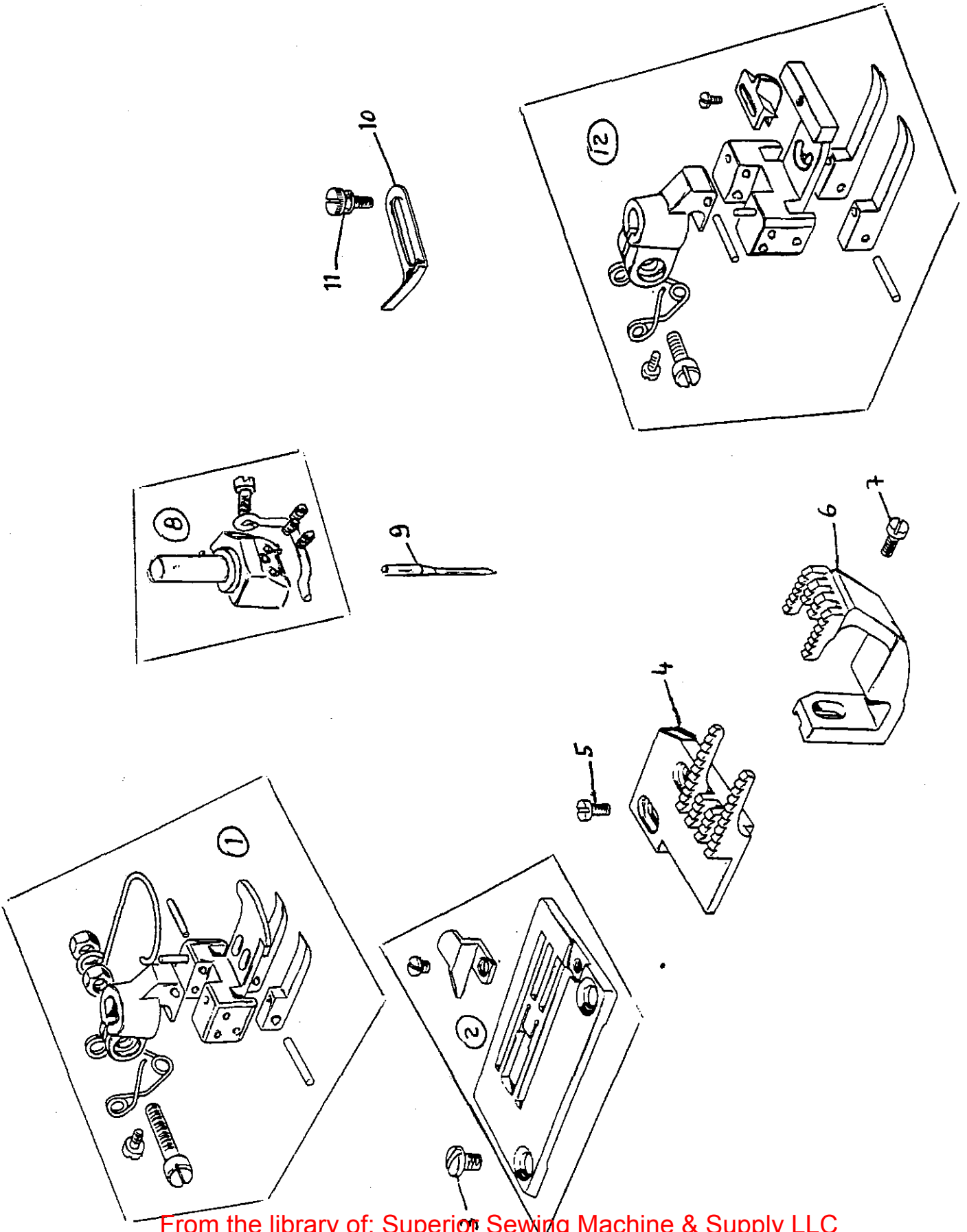


WFS-09-004-00-1

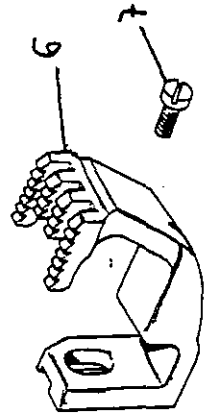
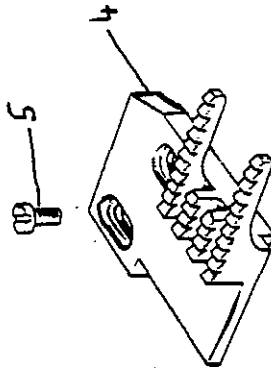
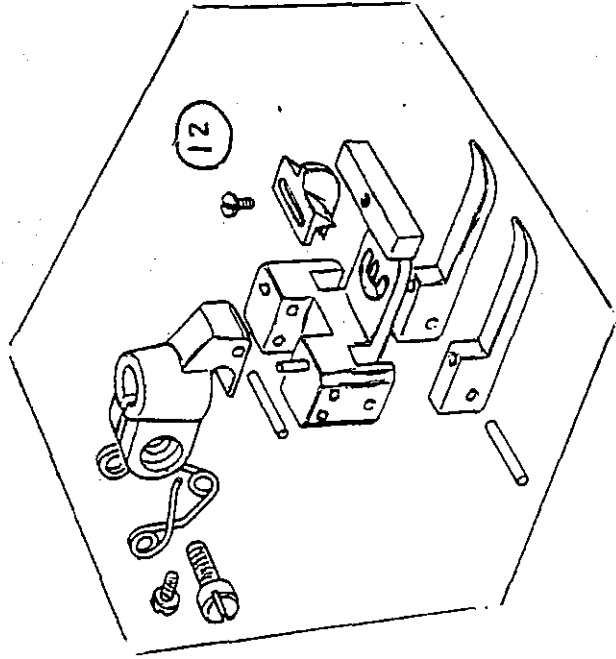
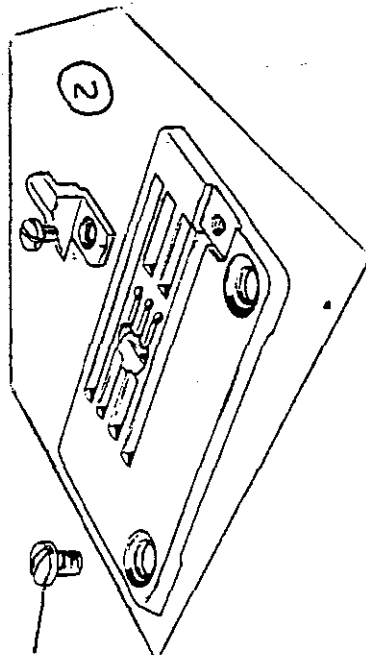
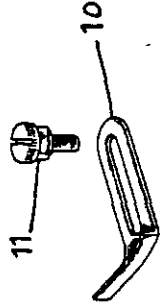
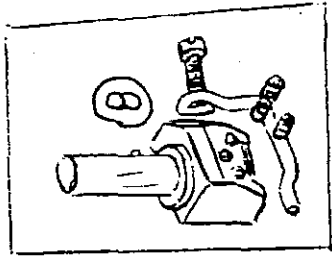
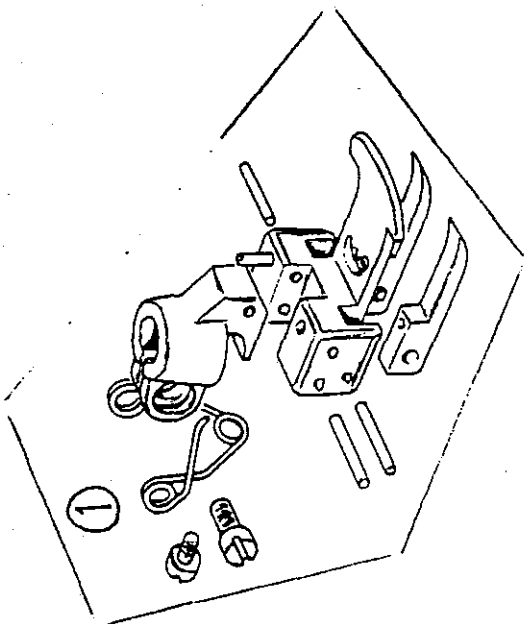


WFS-09-005-00-1

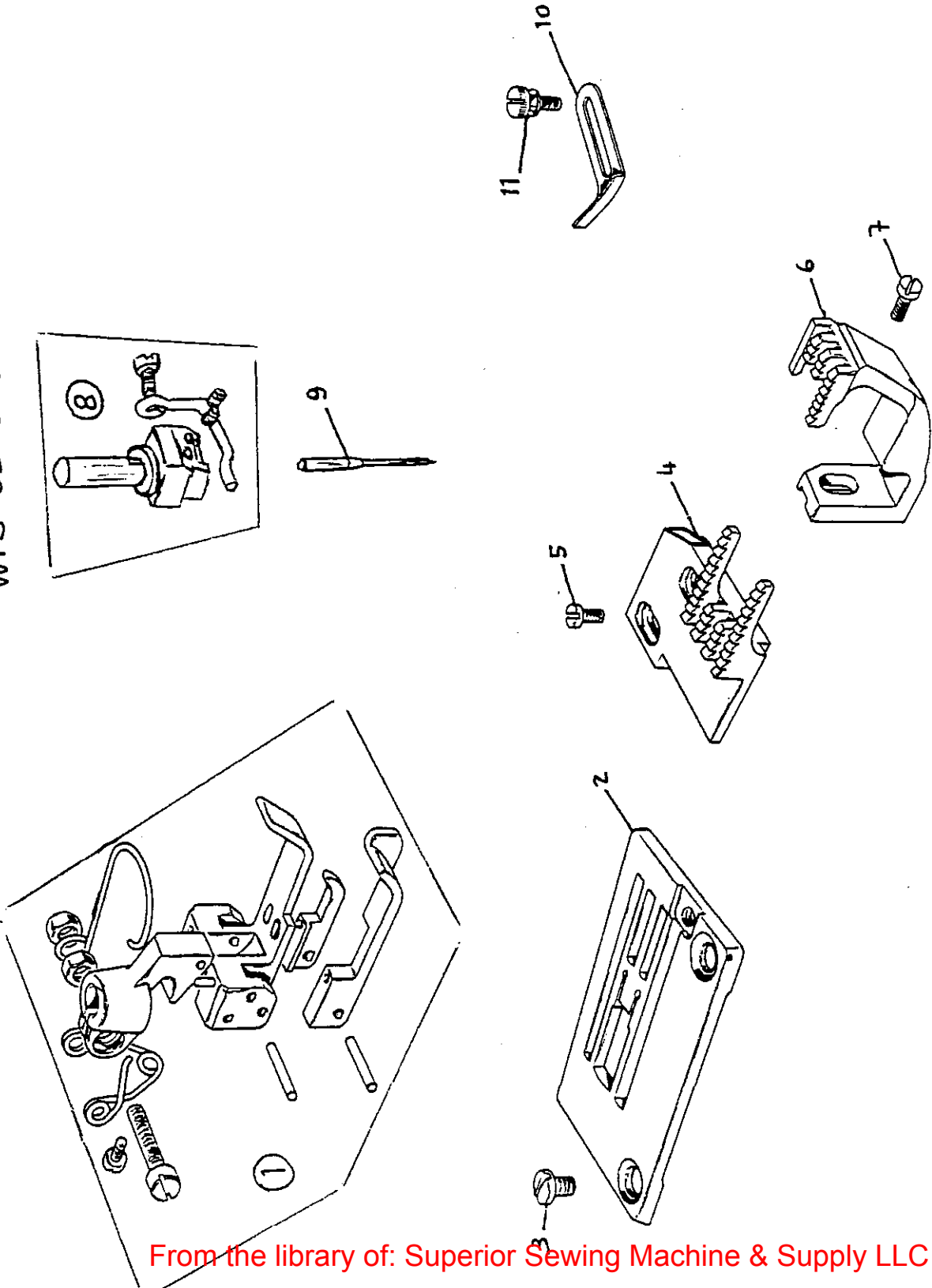




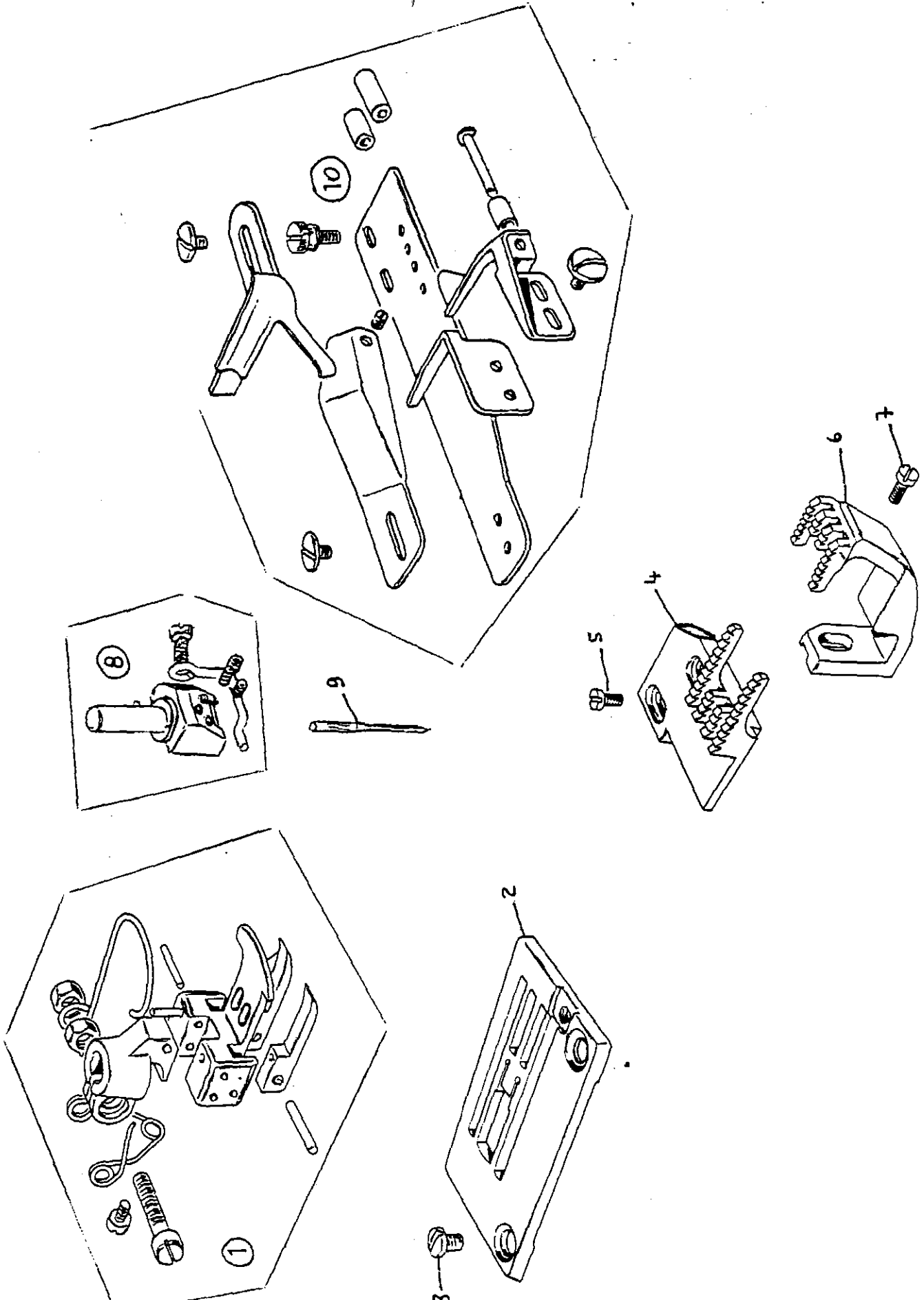
WFS-09-008-00-1



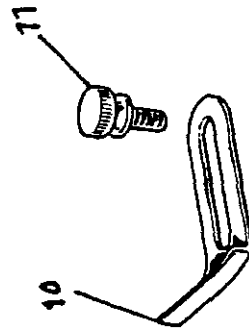
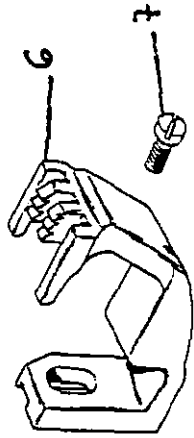
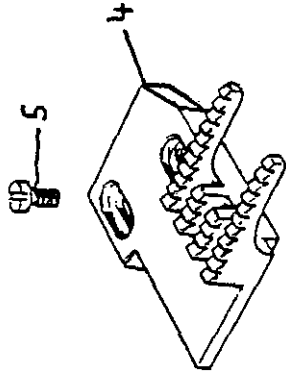

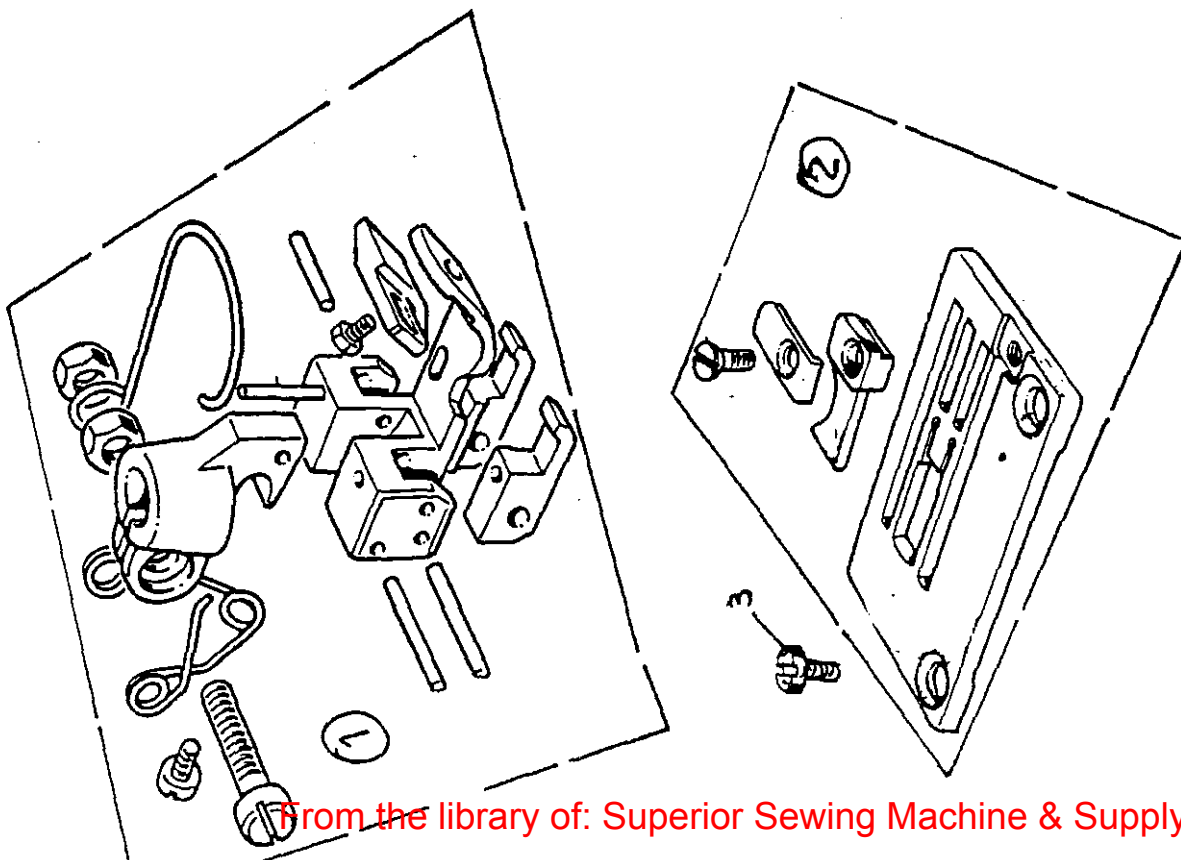
WFS-09-009-00-1



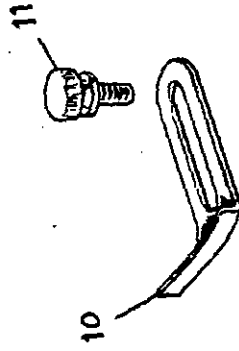
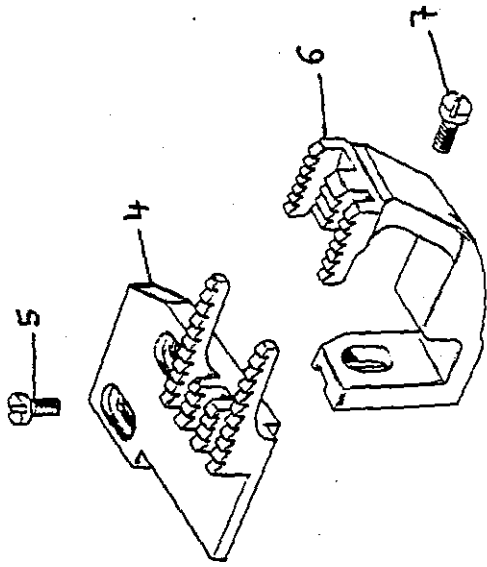
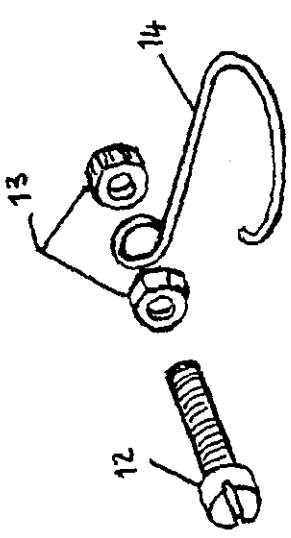
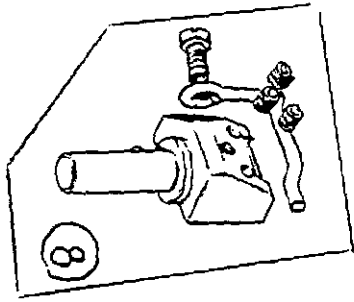

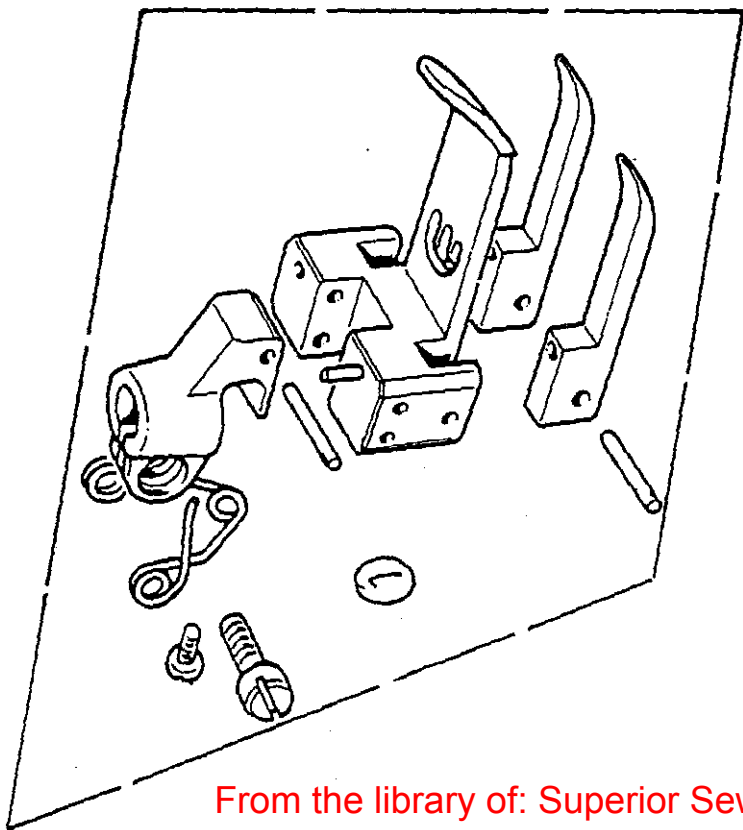
WFS-09-010-00-1



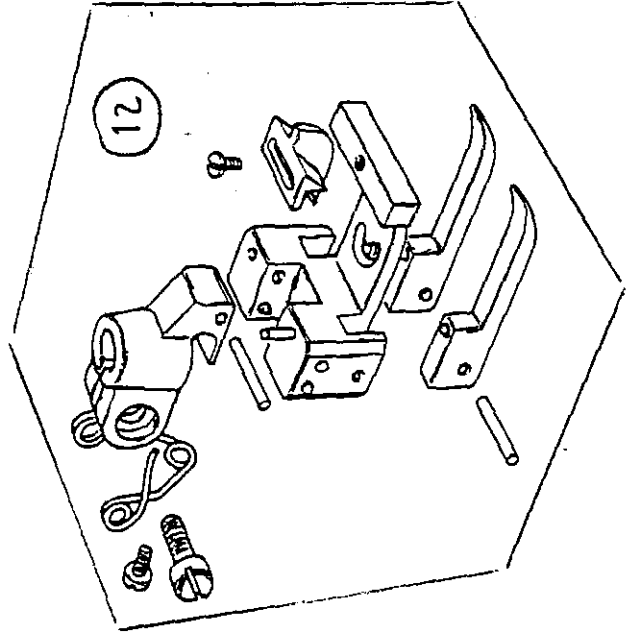
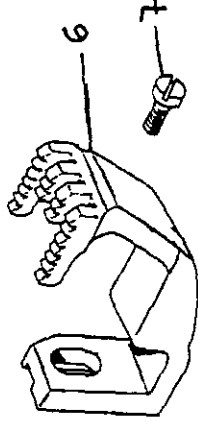
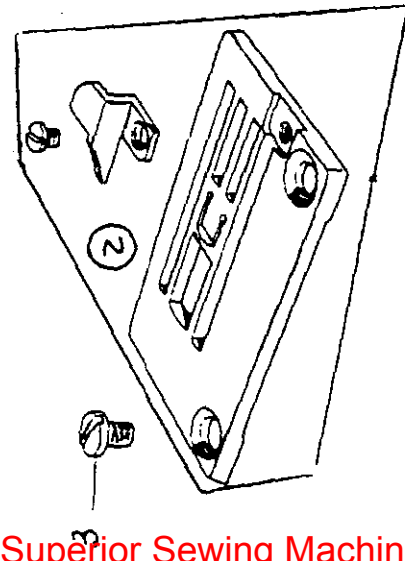
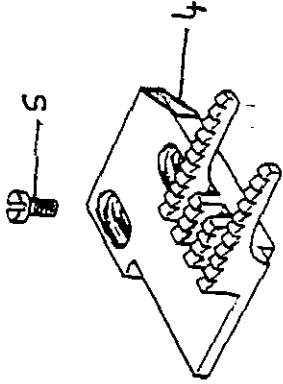

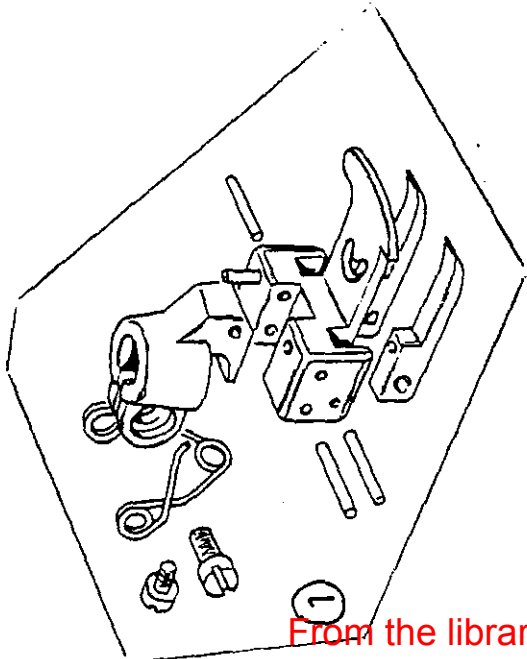
WFS-09-011-00-1



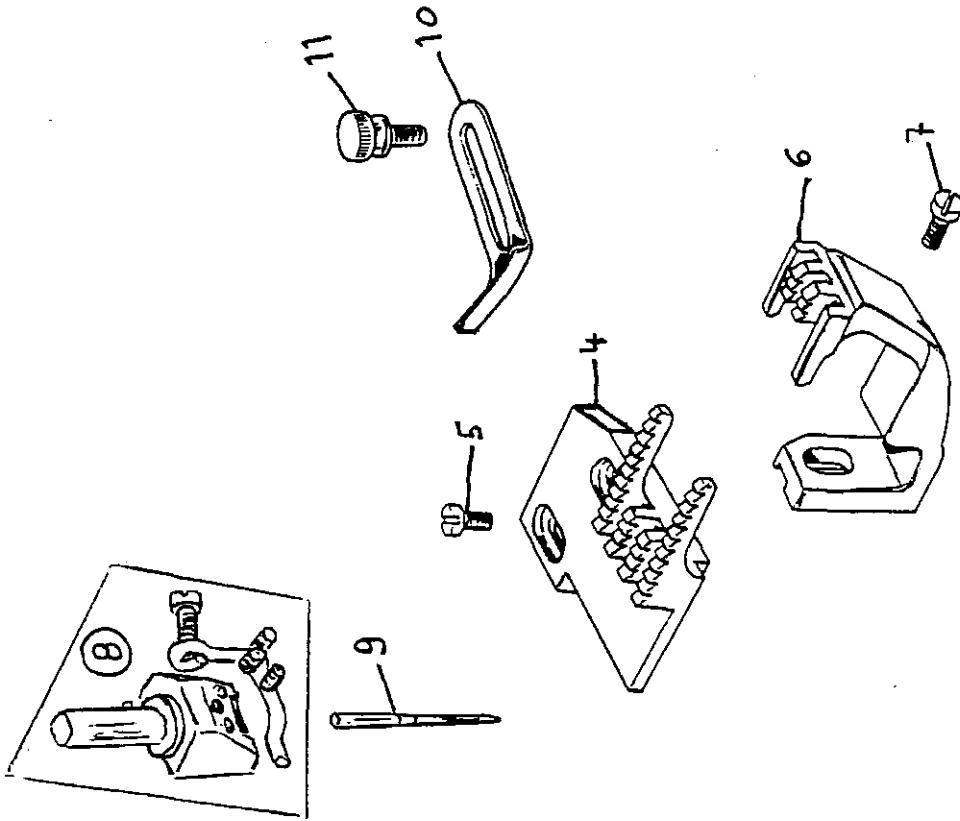
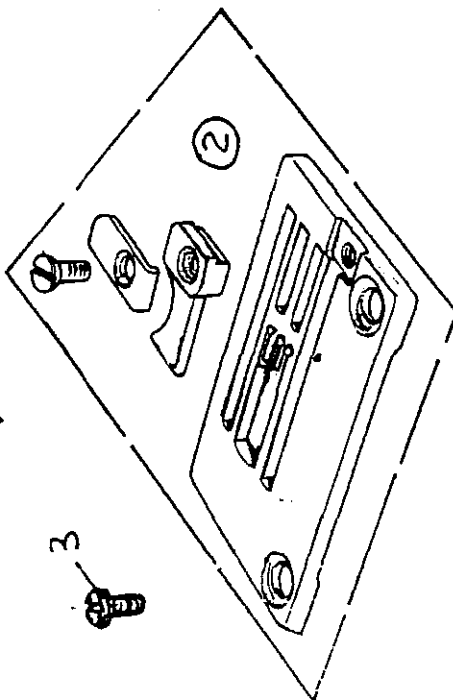
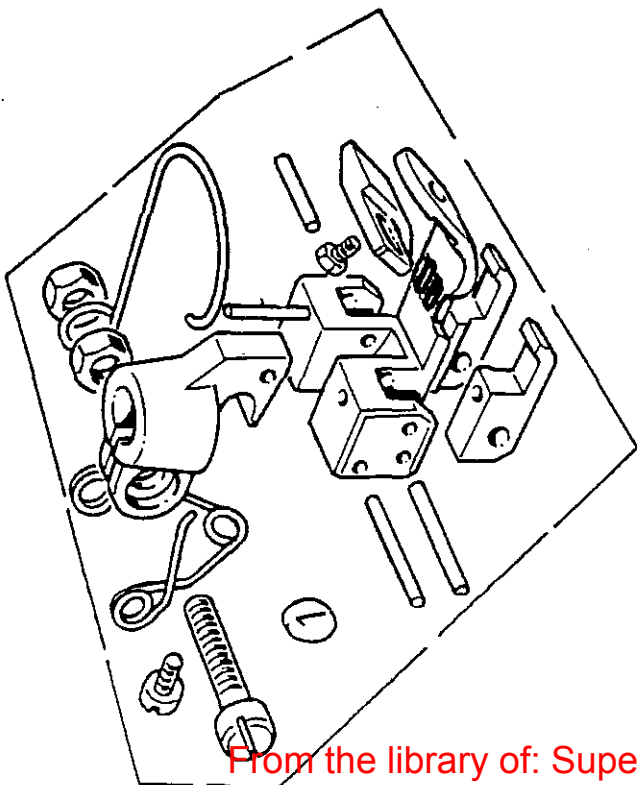
WFS-09-012-00-1



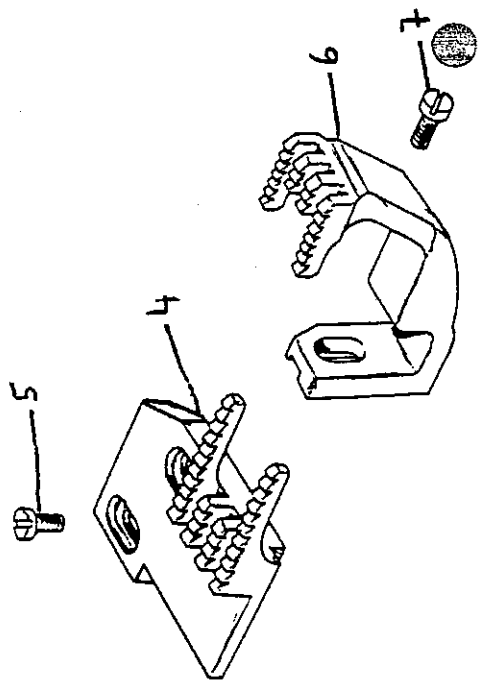
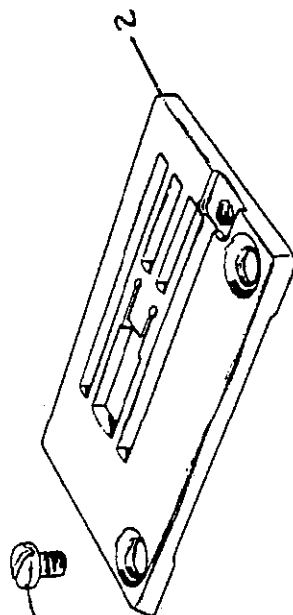
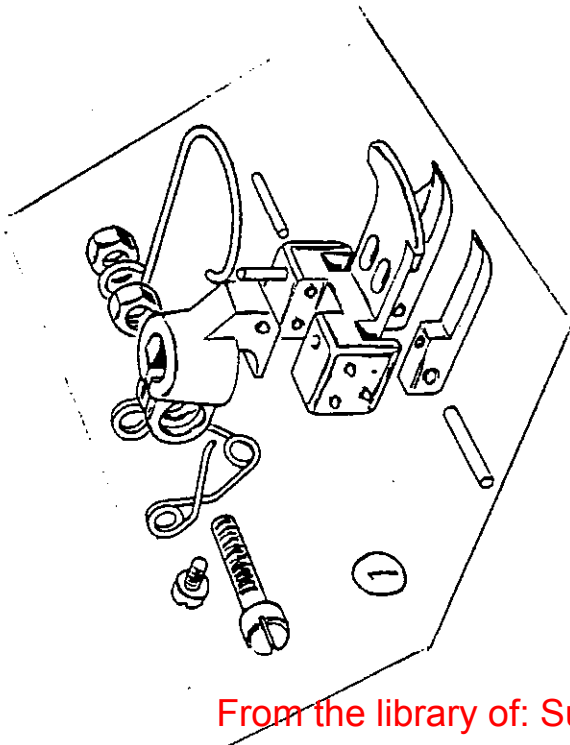

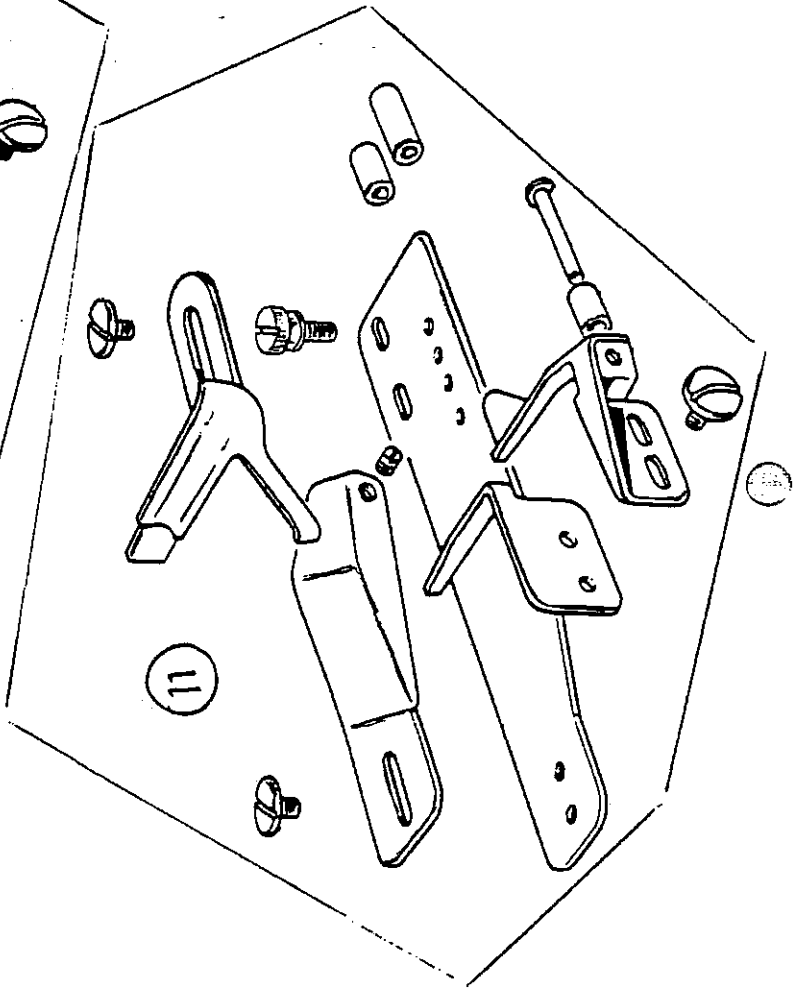
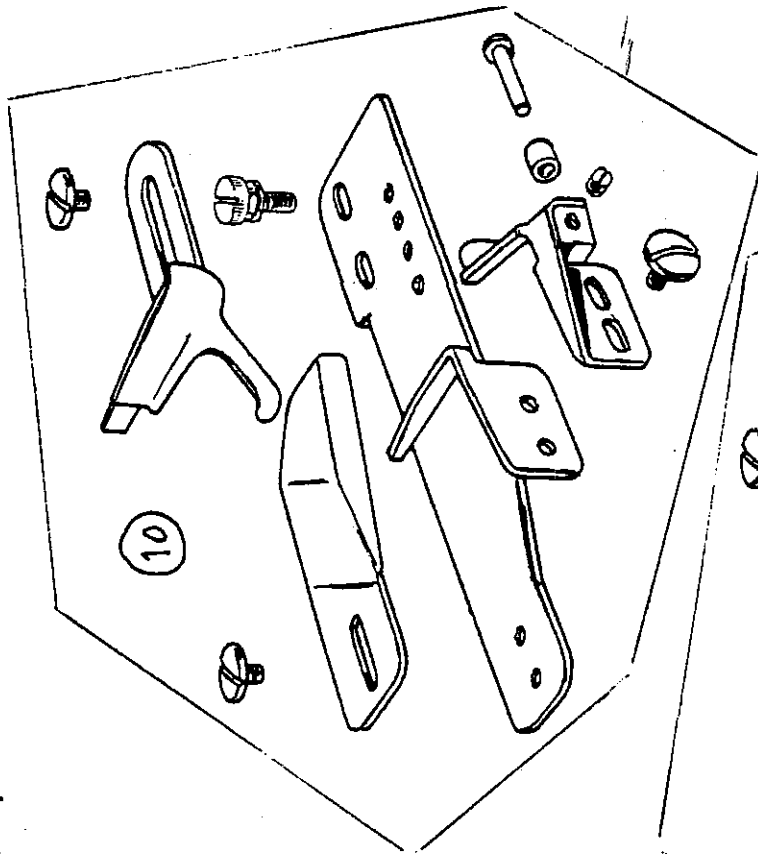
WFS-09-013-00-1



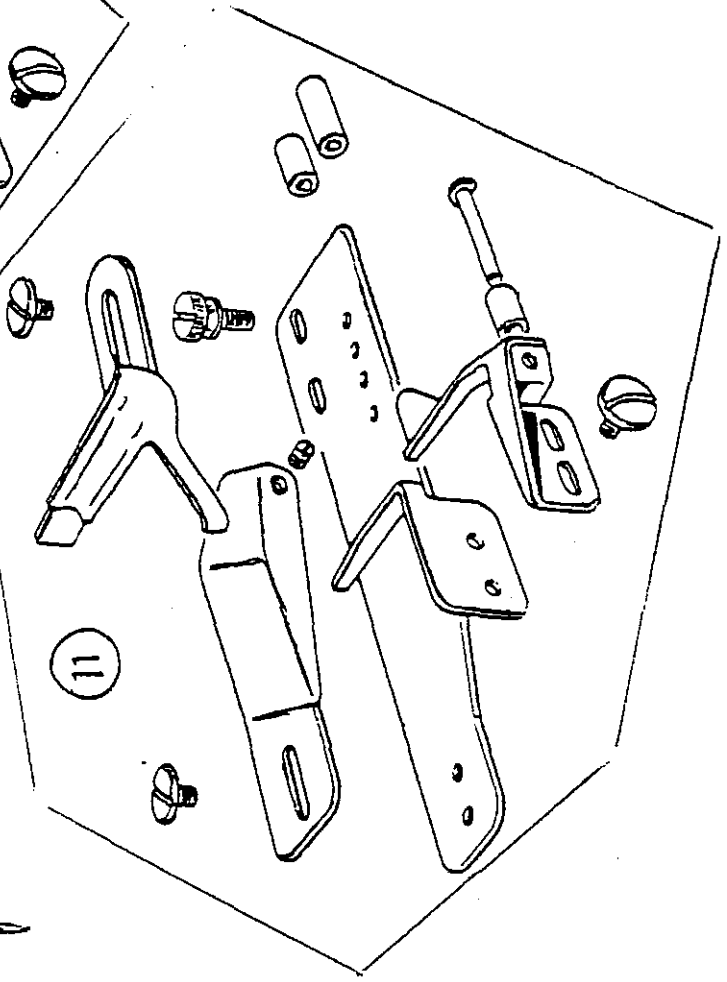
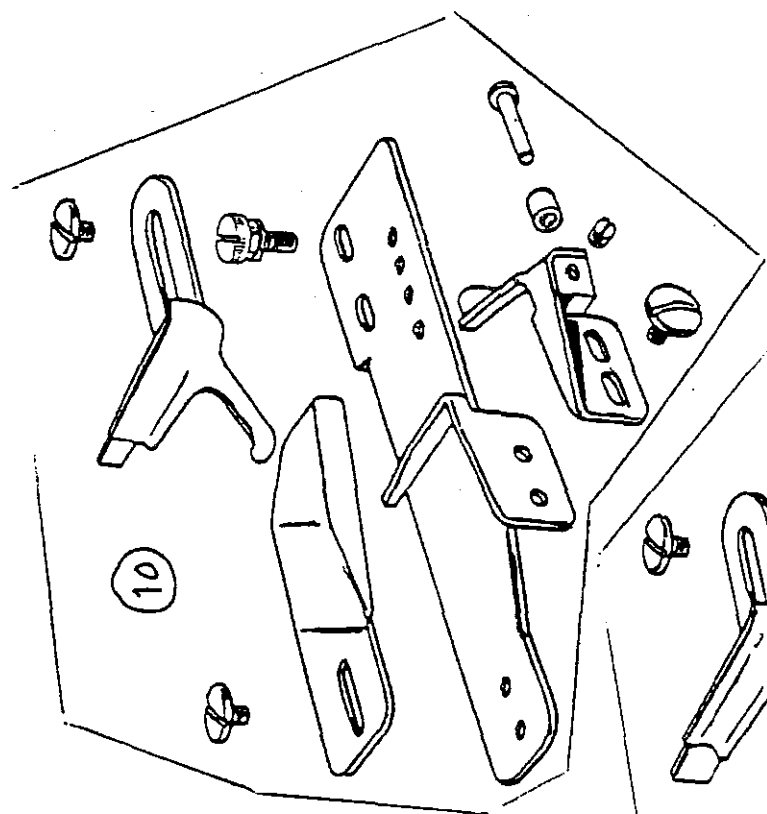

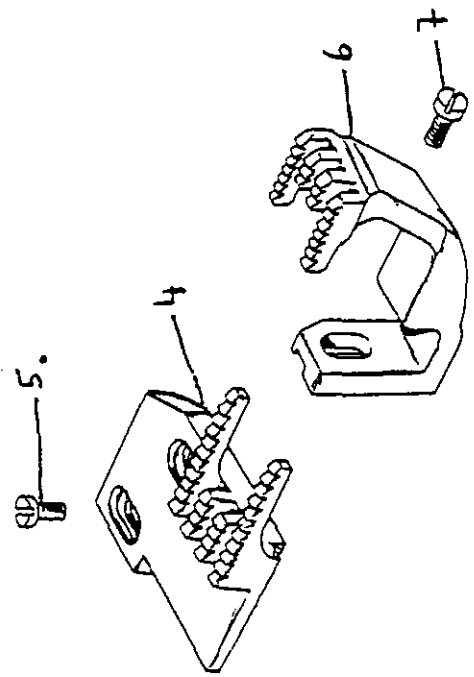
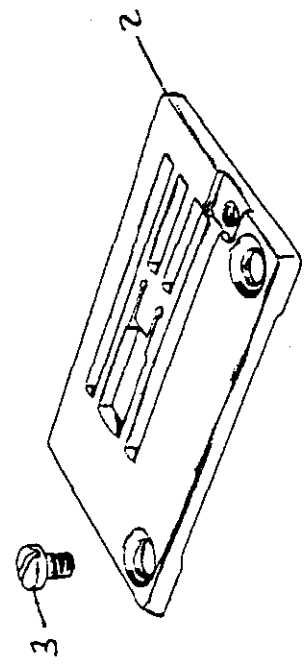
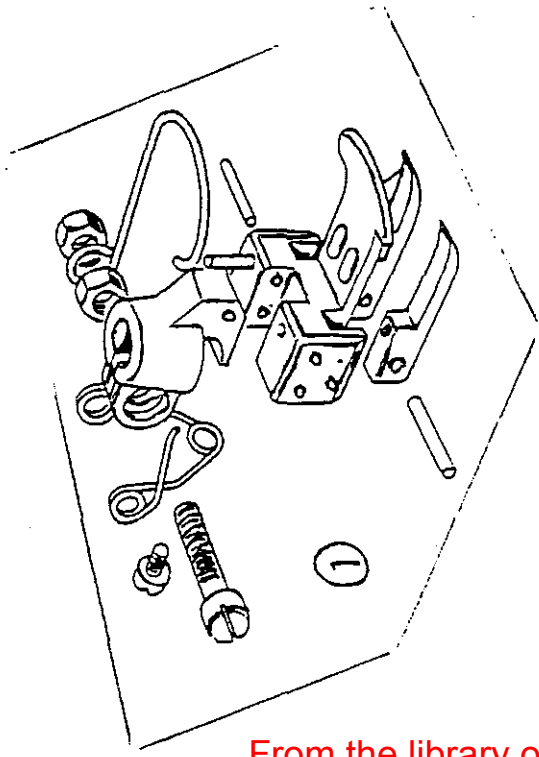
WFS-09-014-00-1



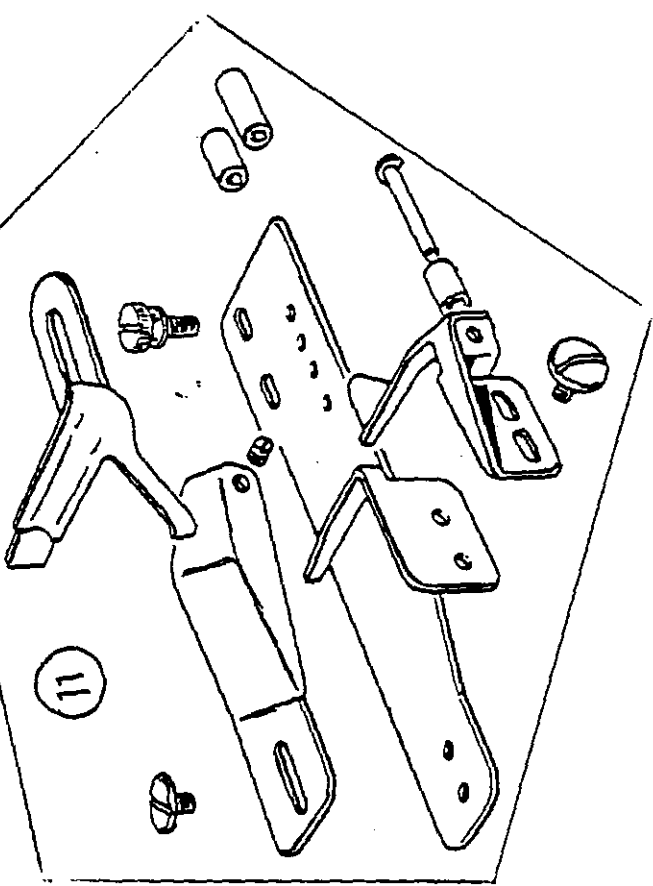
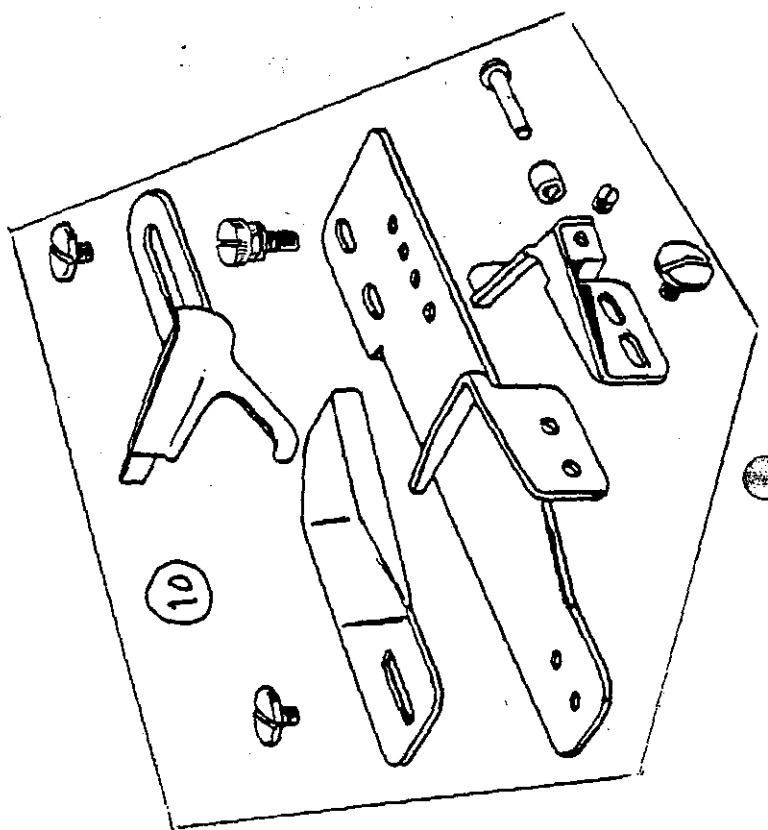

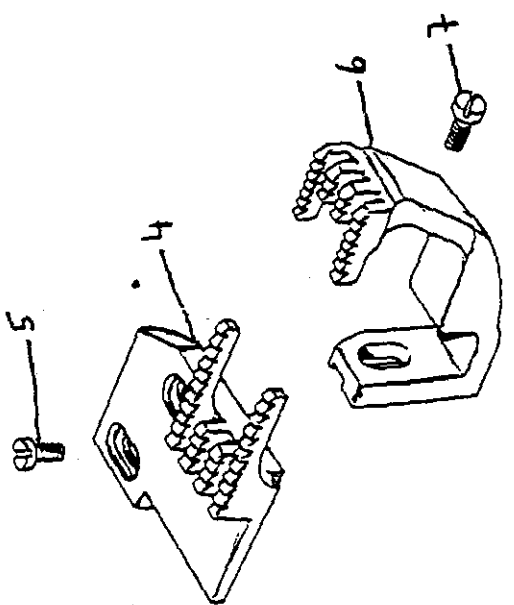
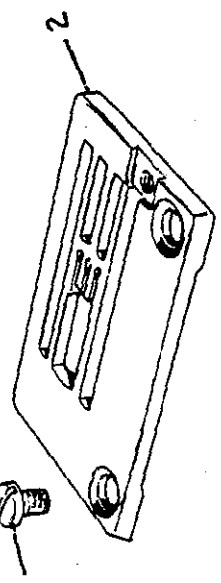
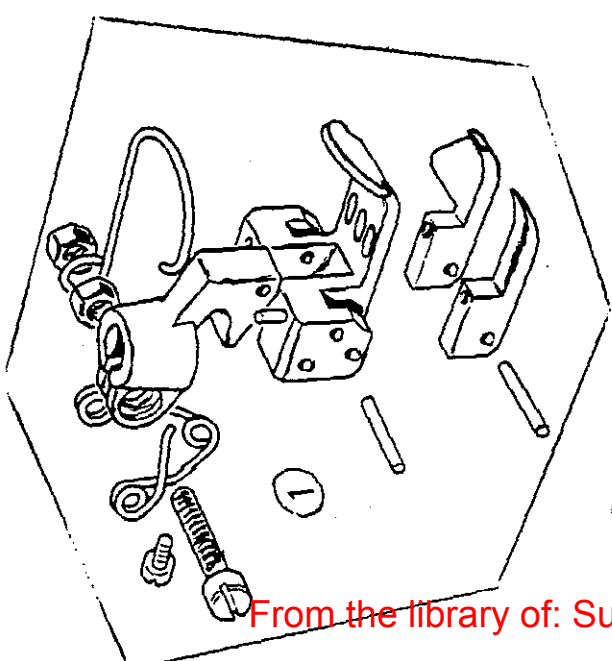
WFS-09-015-00-1



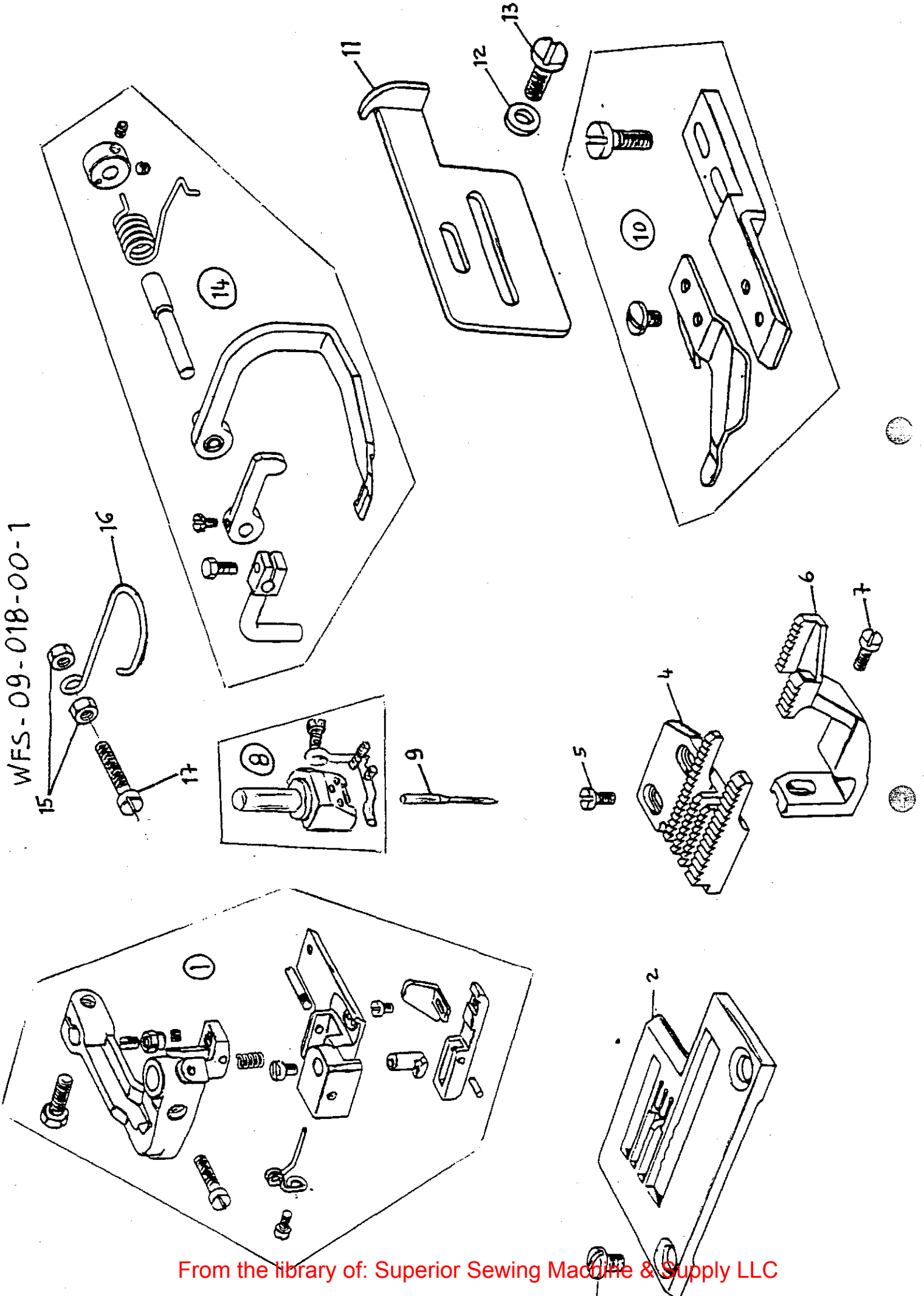
WFS-09-016-00-1



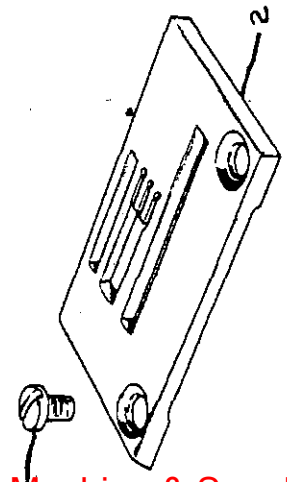
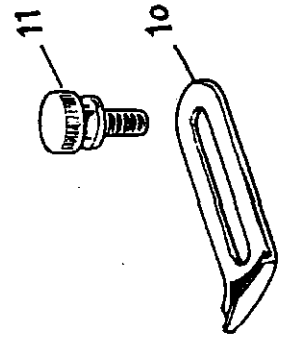
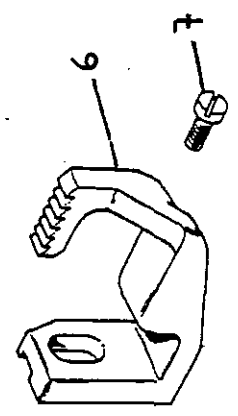
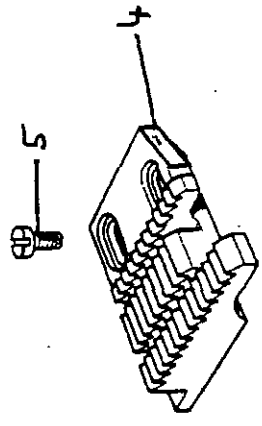
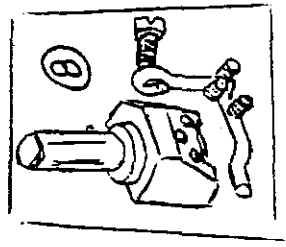
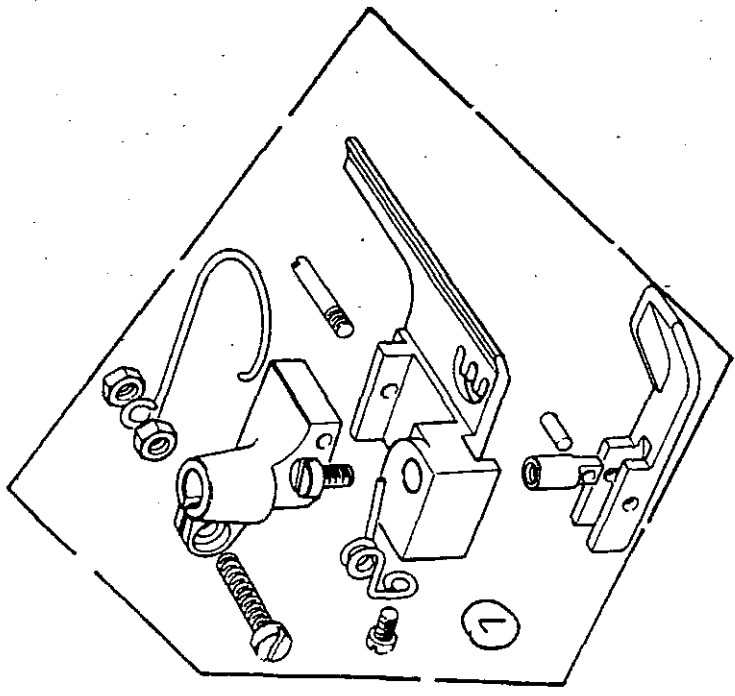
WFS-U3-VIT00-1



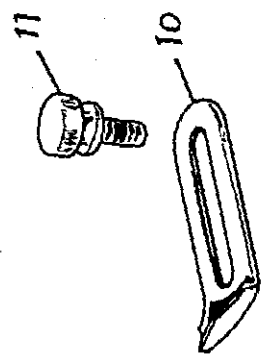
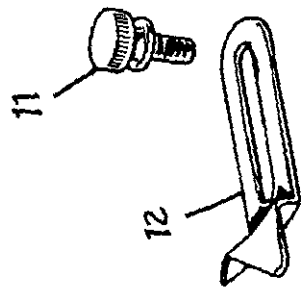
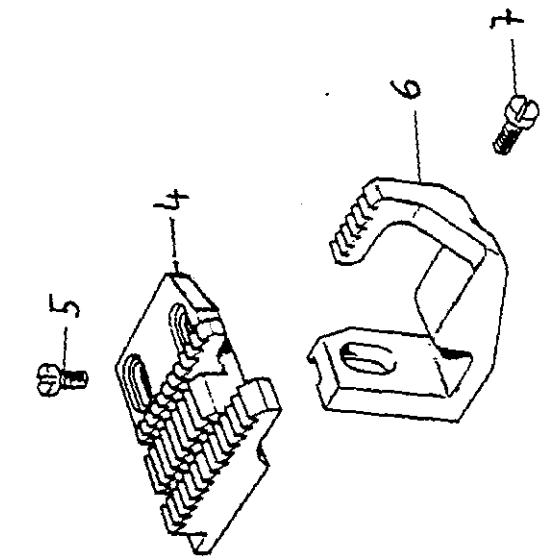
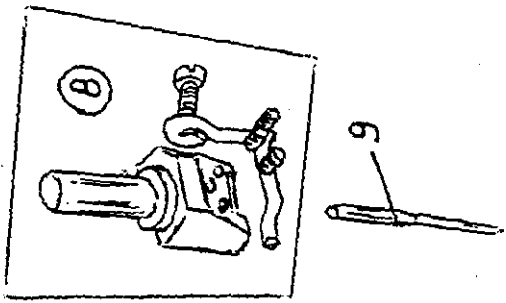
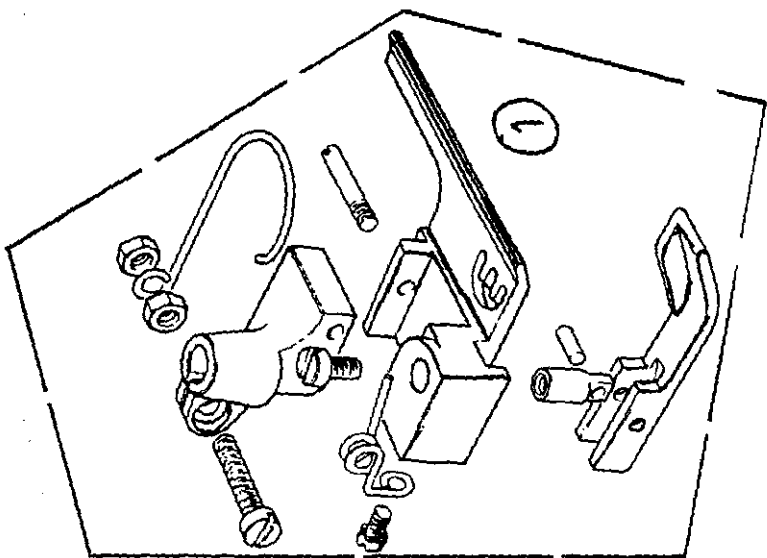
WFS-09-018-00-1



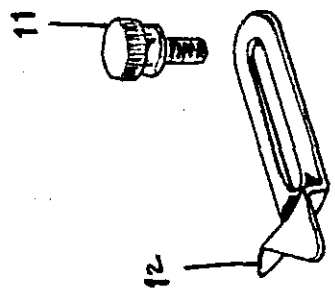
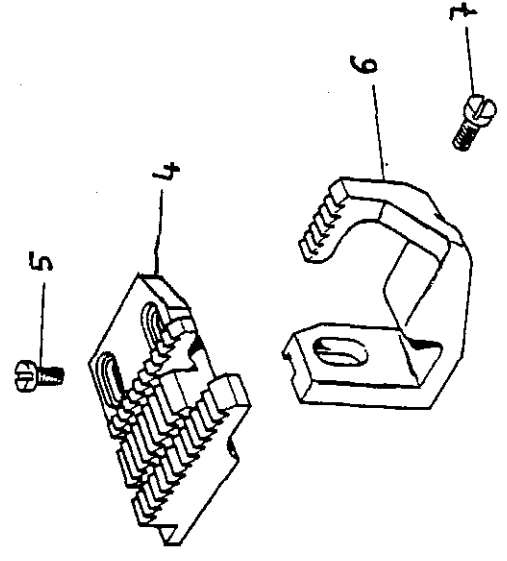
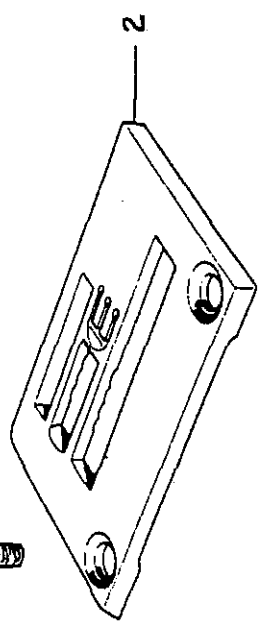
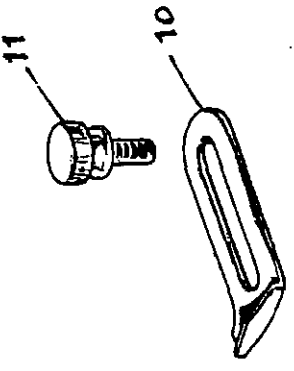
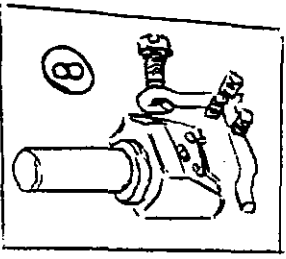
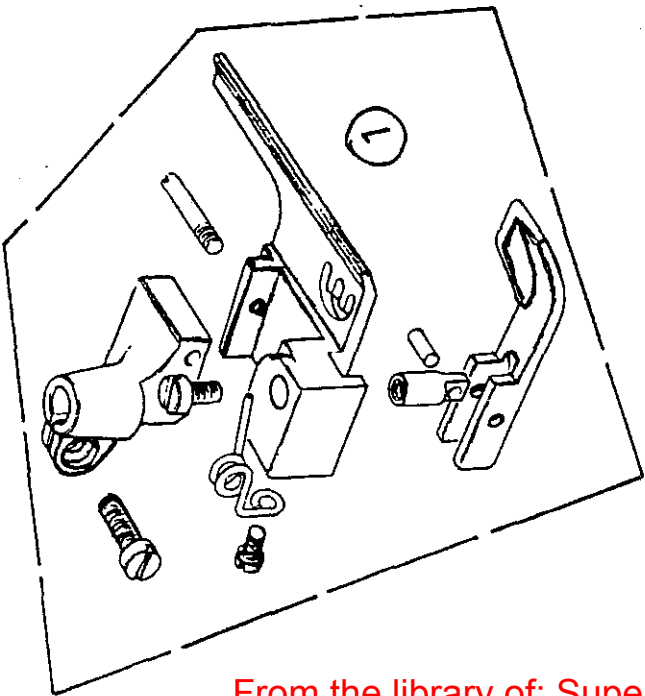
WFS-09-019-00-1



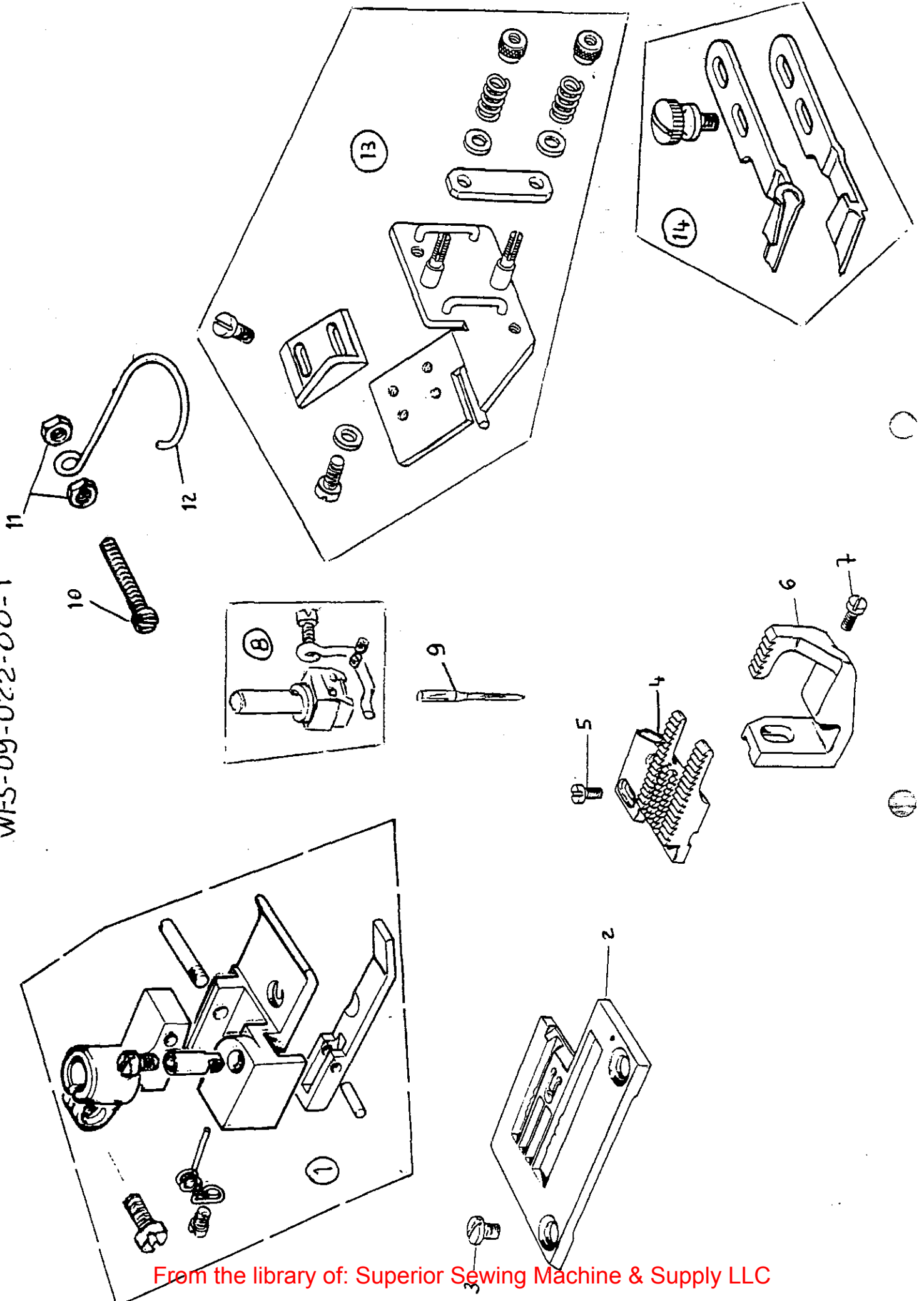
WFS-09-020-00-1



WFS-09-021-00-1

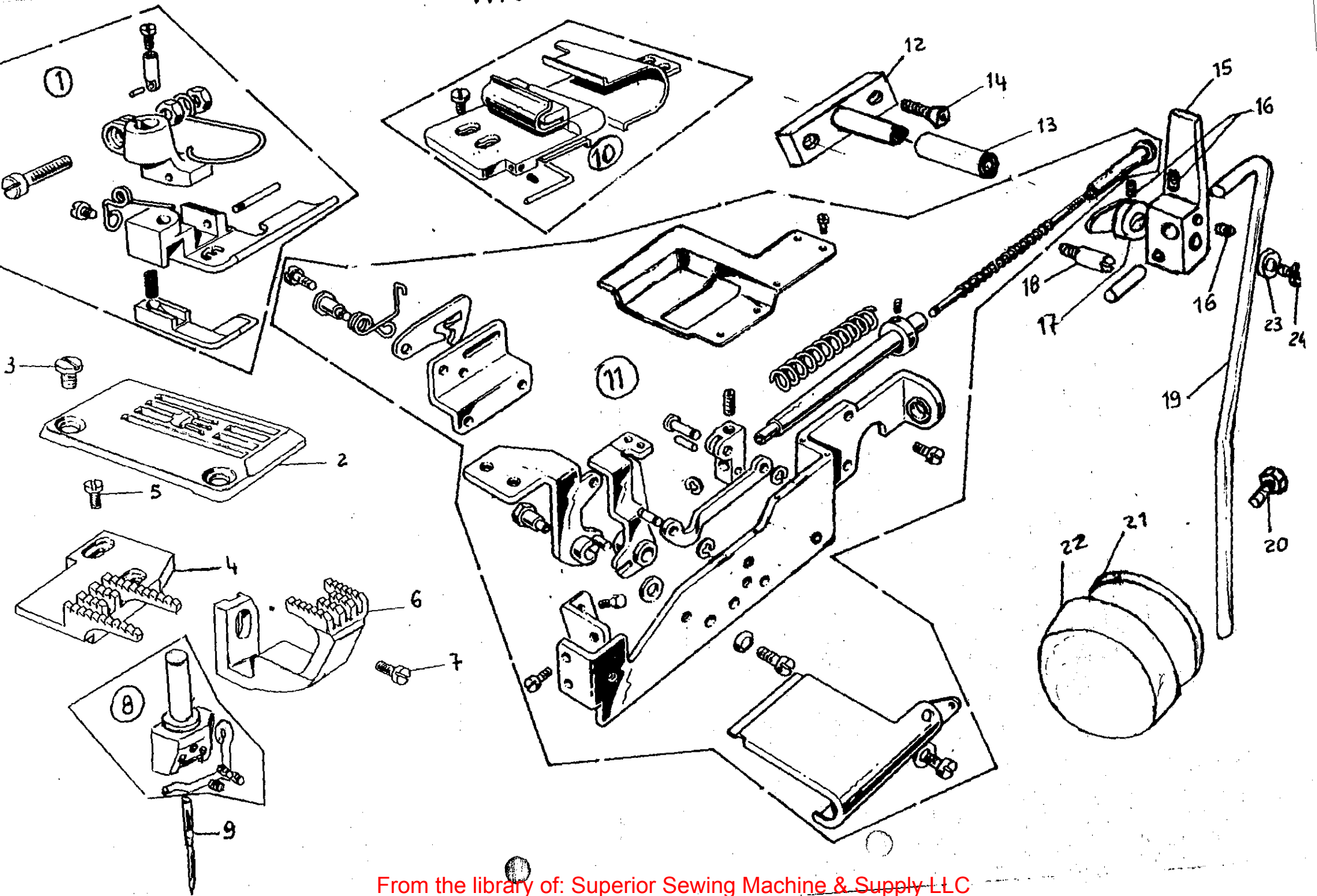


WFS-09-022-00-1

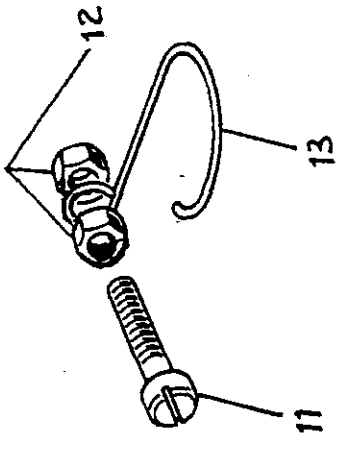
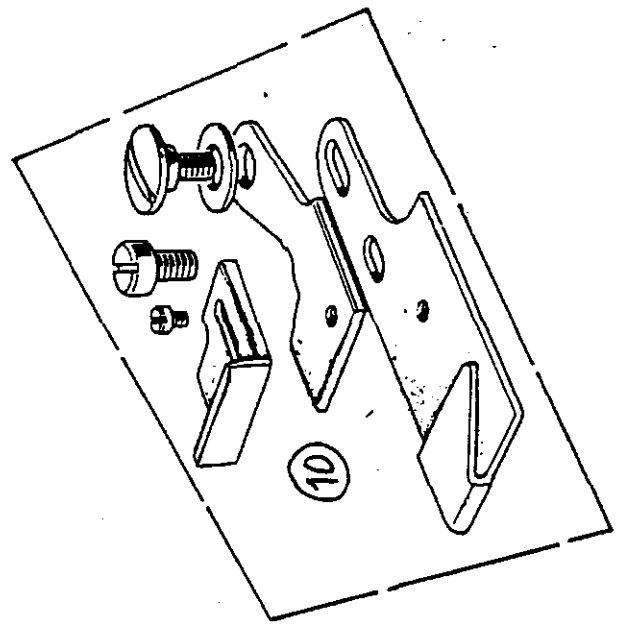
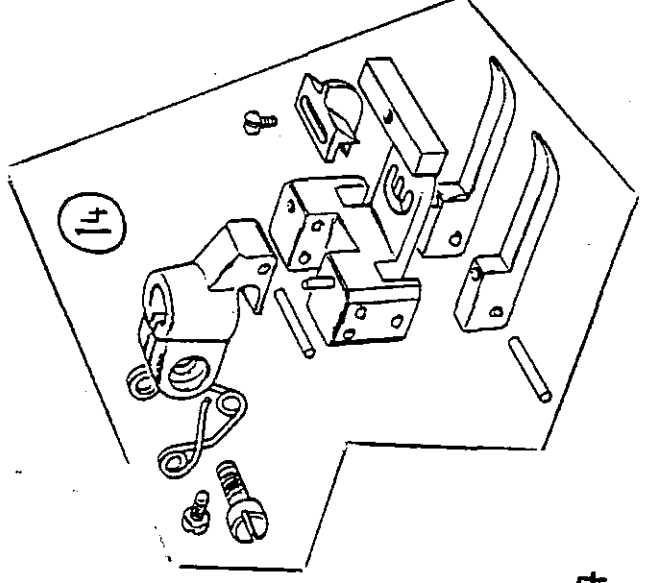
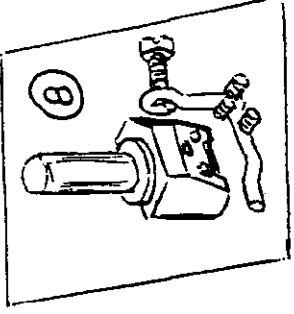
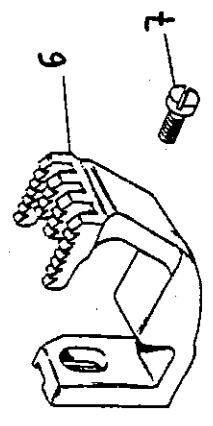
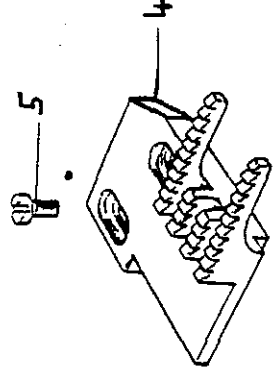
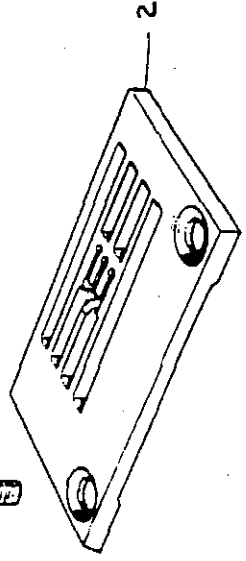
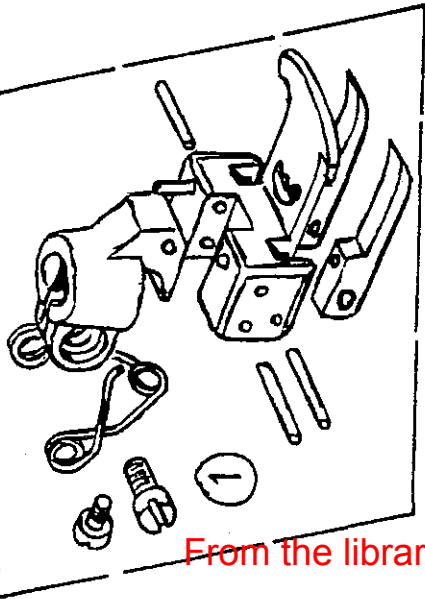


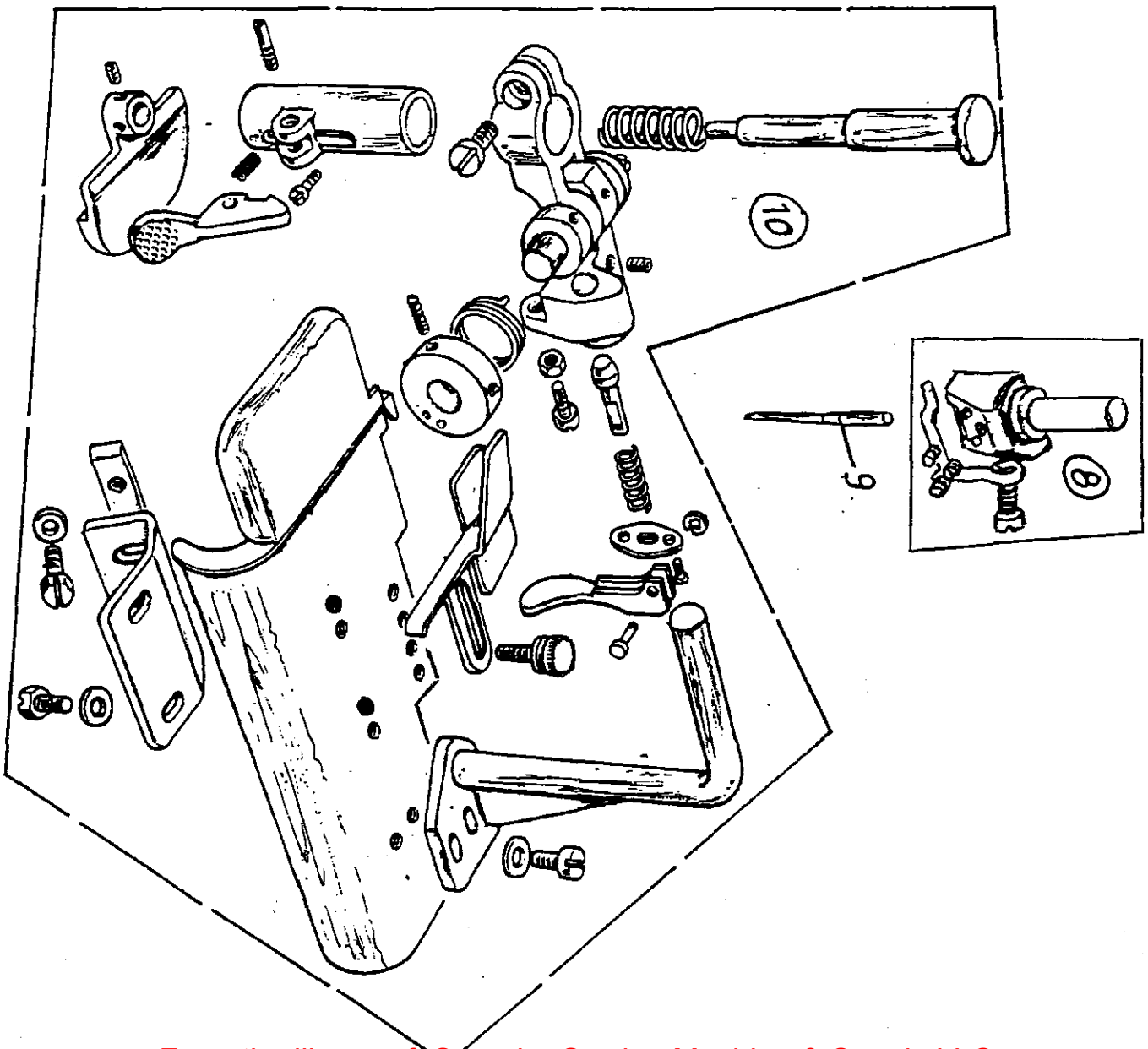
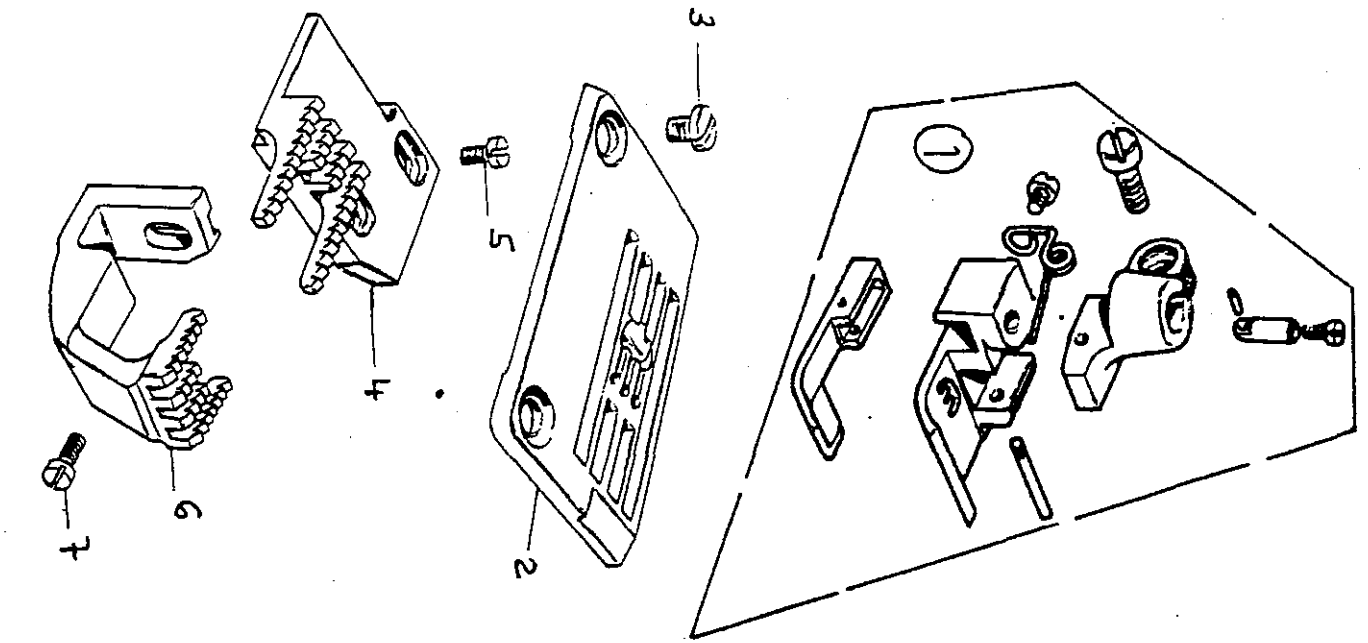
Rimoldi		DISTINTA FUNZIONALE		V. Compilatore <i>Yellf.</i>	Foglio 1
Emessa da SEPTE		WFS-09-023-00-1		Data	Segue F.
R.M.P.					
N. RTF	SIMBOLO	DENOMINAZIONE	N. Pz.	Altop.	MONTATO SUL
	- -	TESTA F71-16-3MK-01			
	- -				
	- -				
	- -				
	- -				
	- -				
	- -				
	- -				
1	305204-3-02	PIEDINO COMPLETO	1		
2	305201-0-00	PLACCA AGO	1		
3	744730-2-00	VITE TS M4x6,5	2		
4	311262-0-01	GRIFFA PRINCIPALE	1		
5	741546-2-00	VITE TC M3x6	2		
6	924539-0-01	GRIFFA DIFFERENZIALE	1		
7	721444-2-00	VITE TC M4x7	1		
8	309800-4-01	MORSETTO AGHI	1		
9	766000-1-80	AGO RIM 63-FIN. 80	8		
10	311482-4-00	GUIDA STRISCIA COMPLETA	1		
11	315899-4-00	DISP. COMPL. CON APERTURA GUIDA	1		
12	312385-2-00	PIASTRINA CON PERNO	1		
13	312386-0-00	TUBO	1		
14	725623-2-00	VITE TS M6x12	1		
15	311499-2-00	ATTACCO ASTA M6x6	1		
16	729024-2-00	VITE STEI M6x6	3		
17	920215-0-00	ARRESTO	1		
18	311498-0-00	VITE DI FERMO	1		
19	991276-0-01	ASTA	1		
20	740035-0-00	VITE TE 6MBx9	1		
21	920105-0-10	DISCO	1		
22	920113-0-11	CUSCINETTO	1		
23	704211-2-00	ROSETTA ϕ 4,3x13x1,5	1		
24	300483-0-10	VITE	1		
	- -				
	- -				
	- -				

WFS-09-023-00-1









WFS-09-024-00-1


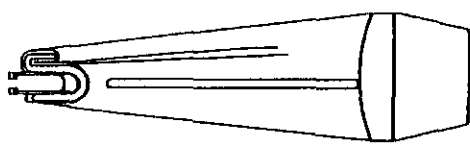












WFS-09-025-00-1

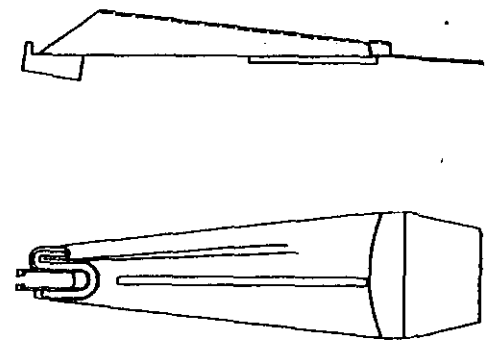
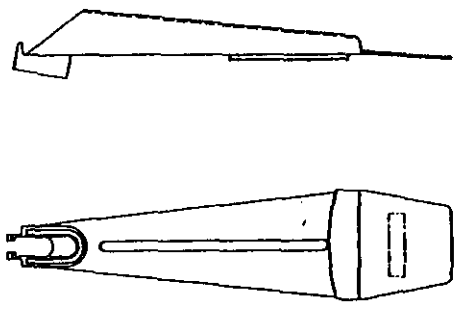
Rimoldi		DISTINTA FUNZIONALE		V. Compilatore	Foglio 1
Ereassa da SEPTE		WFS-09-026-00-11			
R.M.P.				Data	Segue F.
N. RIF.	SIMBOLO	DENOMINAZIONE	N. Pz.	Atten.	MONTATO SUL
	- -	TESTA F71-16-2MD-02			
	- -	" F73-16-2MD-02			
	- -				
	- -				
	- -				
	- -				
	- -				
	- -				
1	300145-3-13	PIEDINO COMPLETO	1		
2	301849-0-20	PLACCA AGO	1		
3	744730-2-00	VITE TS M4x6,5	2		
4	301753-0-21	GRIFFA PRINCIPALE	1		
5	741546-2-00	VITE TC M3x6	2		
6	933110-0-00	GRIFFA DIFFERENZIALE	1		
7	721444-2-00	VITE TC M4x7	1		
8	309802-4-01	MORSETTO AGHI	1		
9	766000-1-80	AGO RIM 63-FIN. 80	7		
10	741781-2-00	VITE TC M3,5x18	1		
11	733504-2-00	DADO M3,5x2,8	2		
12	990808-0-01	SALVADITA	1		
13	929947-2-00	GUIDA COMPLETA	1		
14	721484-2-00	VITE TC M4x12	2		
15	315903-0-00	PIASTRINA	1		
16	202488-0-10	VITE	2		
17	704406-2-00	ROSETTA ϕ 4,6x10,5x1,3	2		
18	315901-0-00	SUPPORTO	1		
19	- -	GUIDA COLLARETTO (Tab.R)	1	R	
	301765-0-10	PLACCA AGO	1	R	
	300102-0-11	GRIFFA PRINCIPALE	1	R	
	315269-0-00	GRIFFA DIFFERENZIALE	1	R	
	- -				
	- -				
	- -				
	- -				
	- -				

SIMBOLO SYMBOL SYMBOLE				TESTA HEAD TETE	SIMBOLO SYMBOL SYMBOLE				TESTA HEAD TETE
761001-0-00	10,5	1,3	27	F71-	761601-0-00	12	2	38	F71-
761002-0-00	12,5	1,7	32		761602-0-00	12	3	38	
761003-0-00	12,5	2,7	32		761603-0-00	16	2	45	
761004-0-00	16	1,7	38		761604-0-00	18	2	52	
761005-0-00	16	2,7	38		761606-0-00	22	2	60	
761006-0-00	16	1	38		761607-0-00	22	3,7	60	
761007-0-00	19	2	44,5						
761008-0-00	19	3	44,5						
761010-0-00	22	2	51						
761011-0-00	22	3	51						
761013-0-00	25,5	2	57						
761014-0-00	25,5	3,2	57						
761016-0-00	32	2	70						
761017-0-00	32	3,7	70						
761019-0-00	37	2	80						
761020-0-00	37	3,7	80						
761022-0-00	47	3	100						
761024-0-00	57	3	120						
761026-0-00	62	3	130						

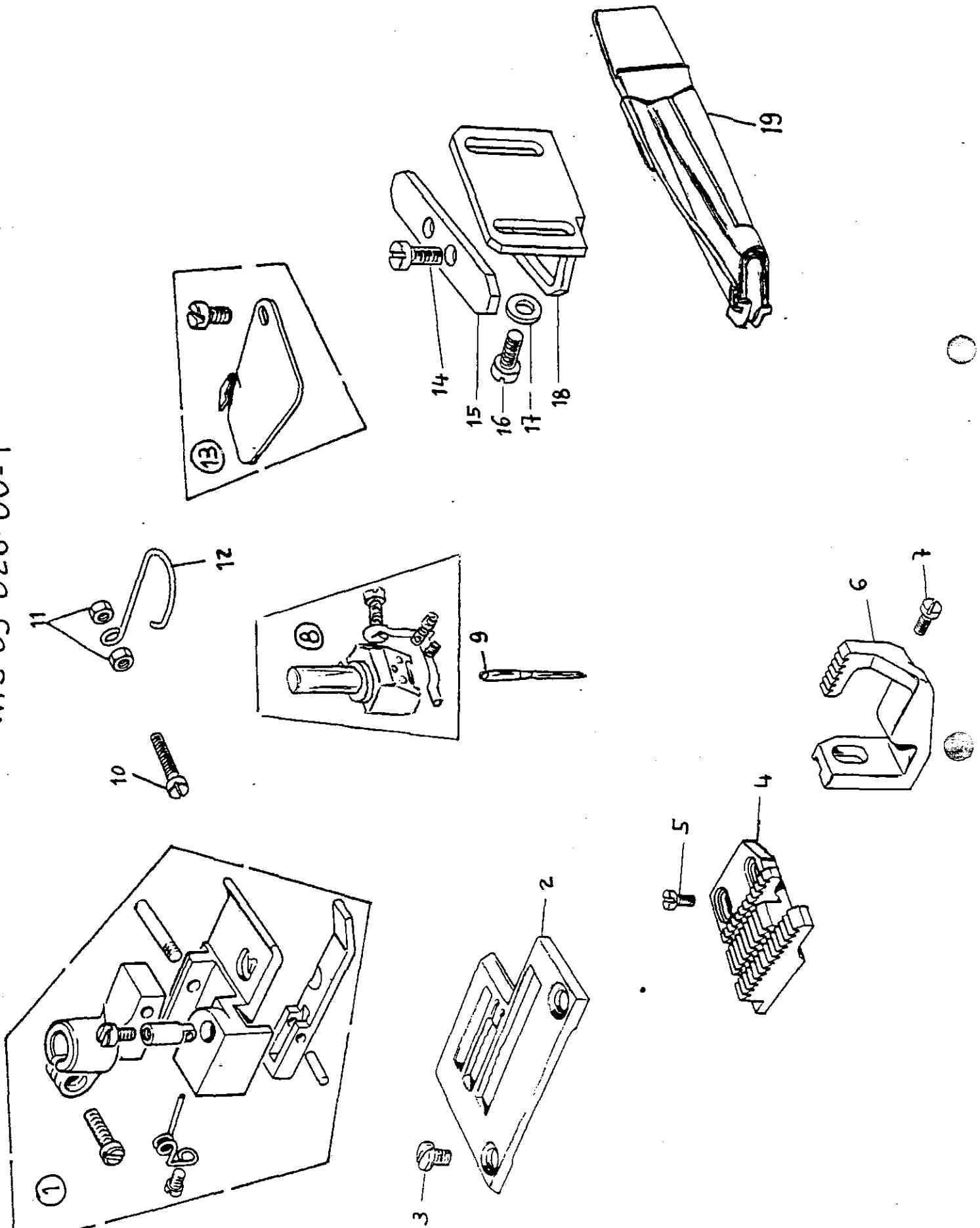



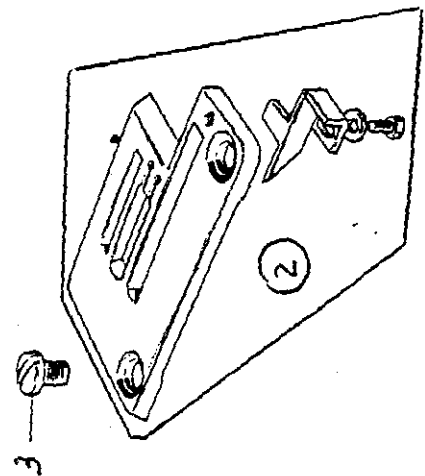
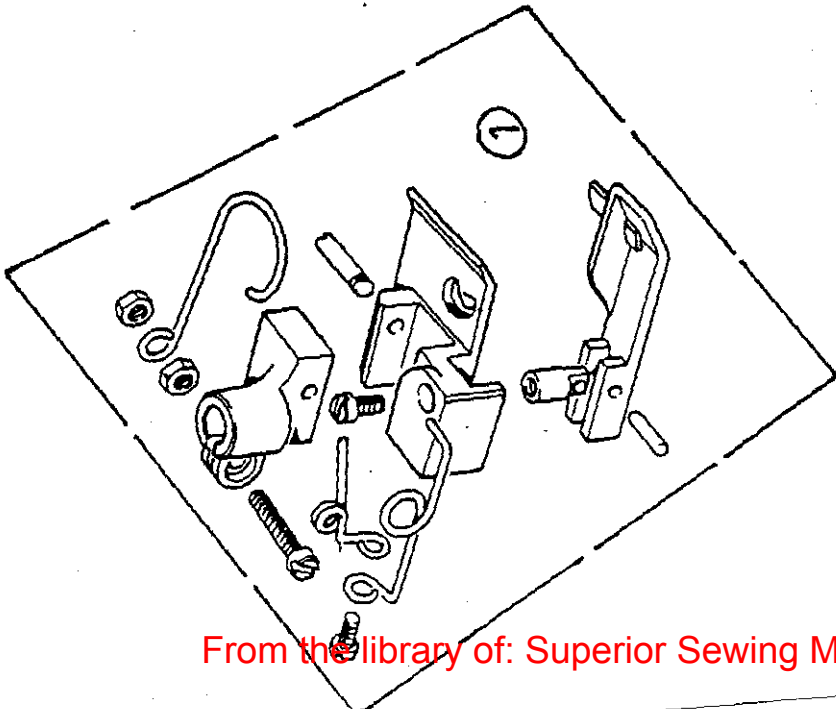
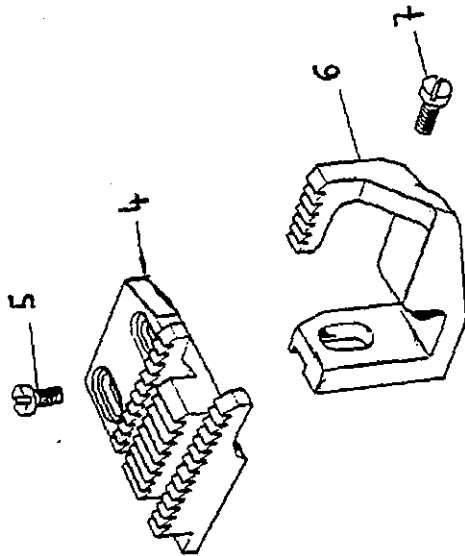

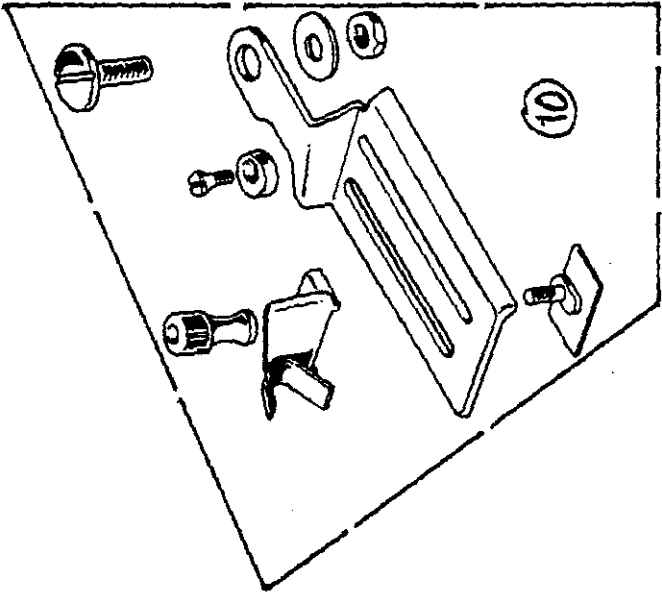
SIMBOLO SYMBOL SYMBOLE				TESTA HEAD TETE	SIMBOLO SYMBOL SYMBOLE				TESTA HEAD TETE	
760001-0-00	10	1,4	20	F 73-	761201-0-00	12,5	1,7	33	F 73-	
760003-0-00	12,5	1,5	25,5		761202-0-00	12,5	2,7	33		
760004-0-00	12,5	2	25,5		761203-0-00	16	1,7	40		
760008-0-00	16	0,7	32		761204-0-00	16	2,7	40		
760009-0-00	16	1,5	32		761206-0-00	19	2	46		
760010-0-00	16	2	32		761207-0-00	19	3	46		
760011-0-00	19	2	38		761209-0-00	22	2	52		
760012-0-00	19	2,7	38		761210-0-00	22	3	52		
760013-0-00	19	0,7	38		761212-0-00	25,5	2	59		
760015-0-00	22	2	44,5		761213-0-00	25,5	3,2	59		
760016-0-00	22	3	44,5		761216-0-00	32	2	72		
760018-0-00	25,5	2	51		761217-0-00	32	3,7	72		
760019-0-00	25,5	3,2	51		761219-0-00	37	2	82		
760022-0-00	32	2	63,5		761220-0-00	37	3,7	82		
760023-0-00	32	3,5	63,5		761222-0-00	47	3	103		
760025-0-00	39	2,5	80		761224-0-00	57	3	123		
760029-0-00	50	2,5	100		761226-0-00	62	3	133		
760030-0-00	60	2,5	120							
760032-0-00	65	2,5	130							
760050-0-00	12,5	0,7	25,5							



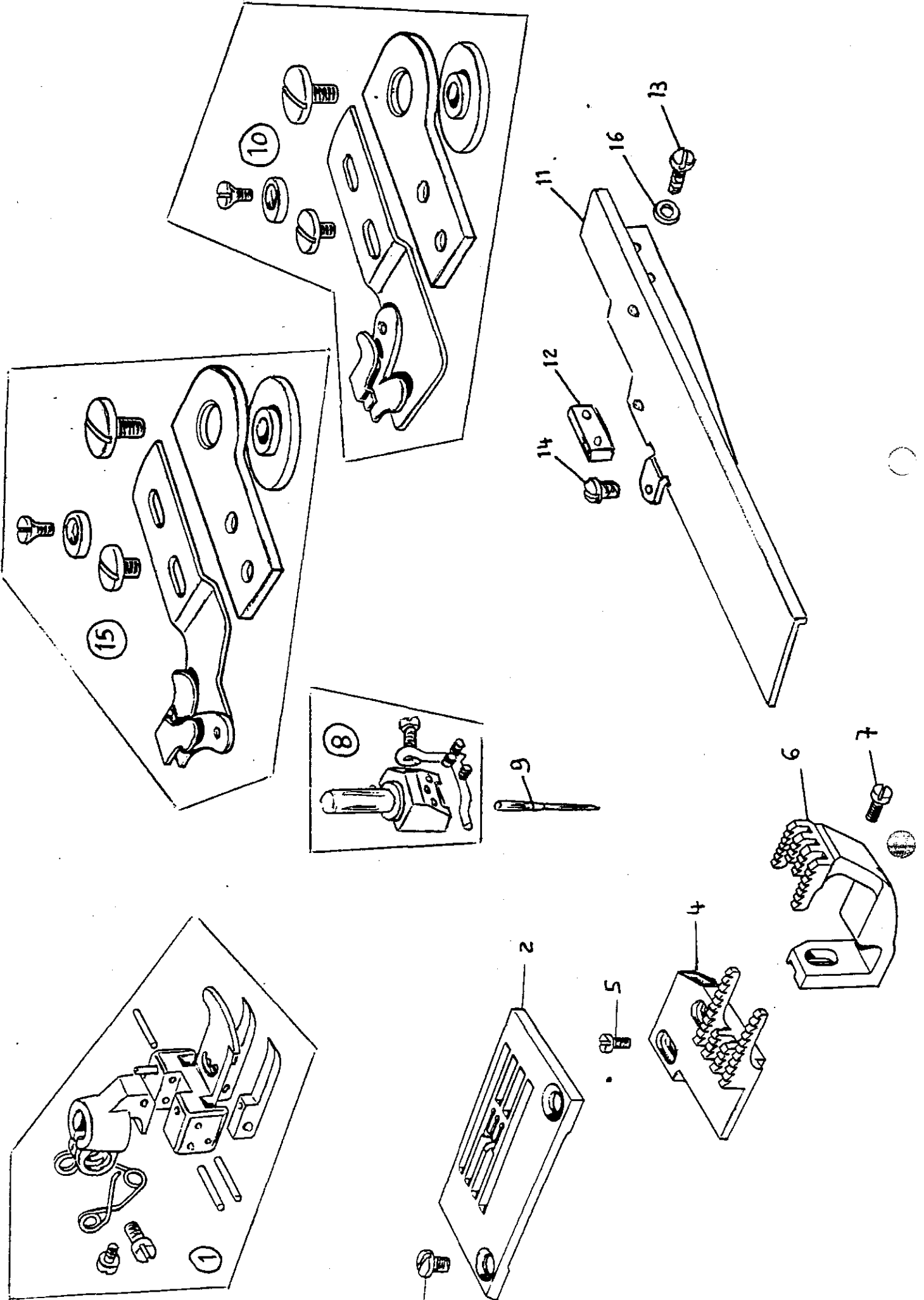
WFS-09-026-00-1



WFS-09-027-00-1







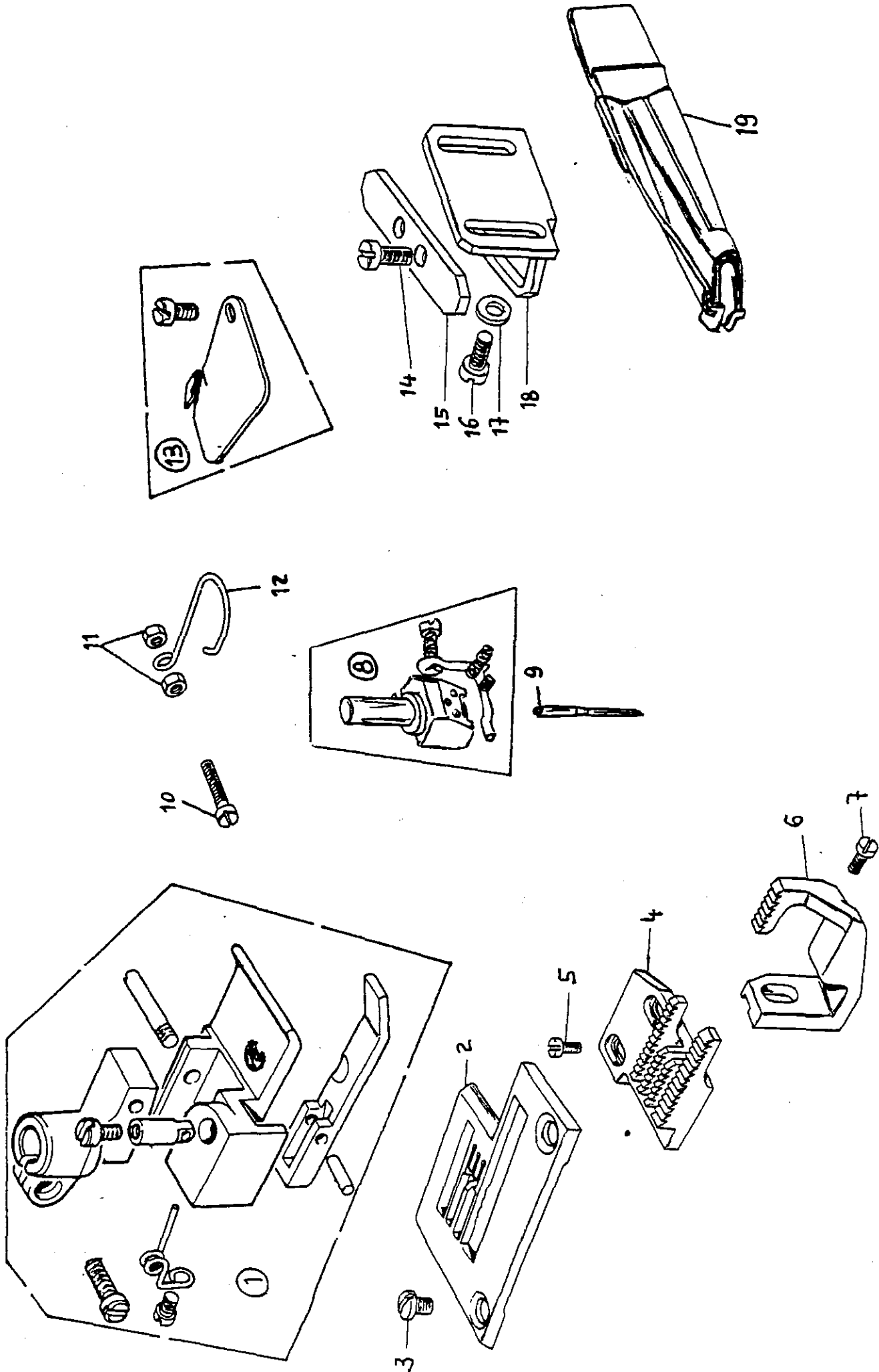
WFS-09-028-00-1



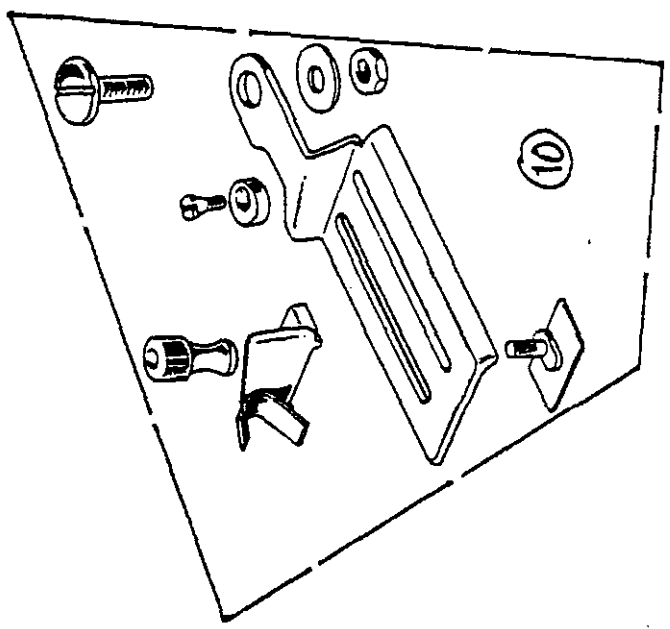
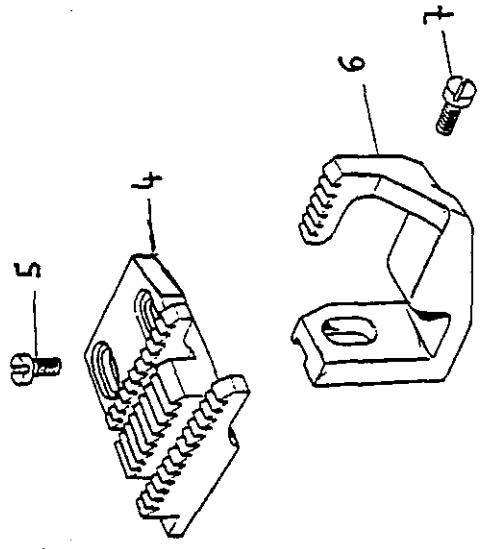

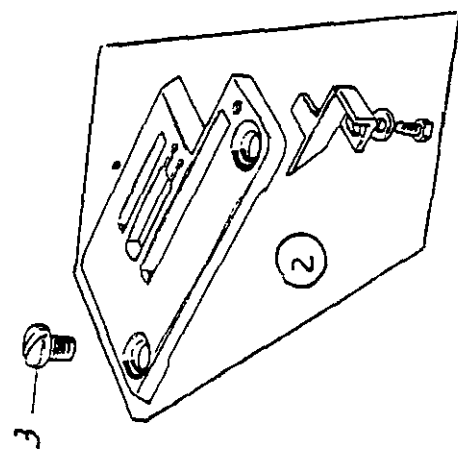
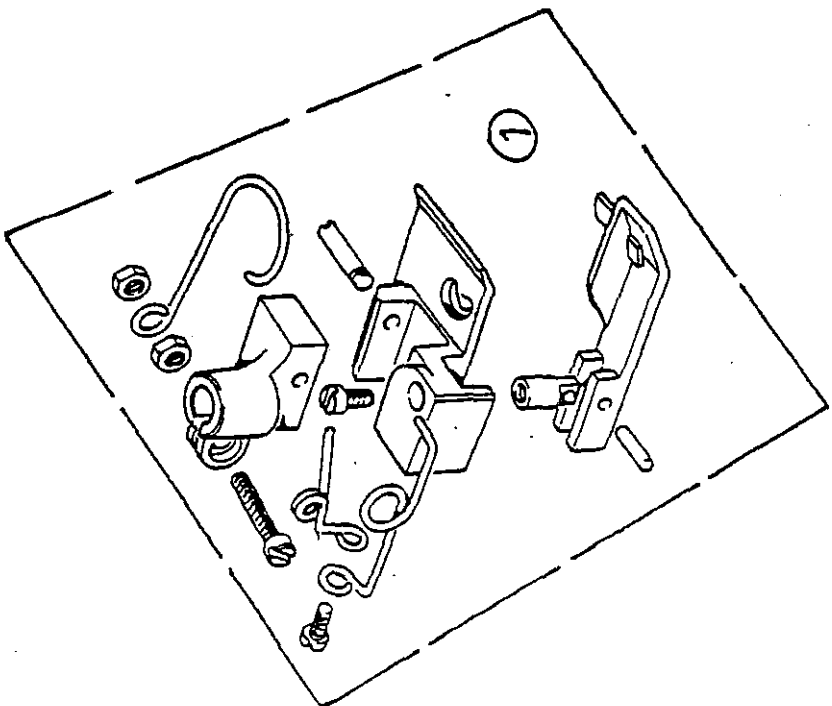
WFS-09-029-00-1

SIMBOLO SYMBOL SYMBOLE				TESTA HEAD TETE	SIMBOLO SYMBOL SYMBOLE				TESTA HEAD TETE	
760001-0-00	10	1,4	20	F 73-	761201-0-00	12,5	1,7	33	F 73-	
760003-0-00	12,5	1,5	25,5		761202-0-00	12,5	2,7	33		
760004-0-00	12,5	2	25,5		761203-0-00	16	1,7	40		
760008-0-00	16	0,7	32		761204-0-00	16	2,7	40		
760009-0-00	16	1,5	32		761206-0-00	19	2	46		
760010-0-00	16	2	32		761207-0-00	19	3	46		
760011-0-00	19	2	38		761209-0-00	22	2	52		
760012-0-00	19	2,7	38		761210-0-00	22	3	52		
760013-0-00	19	0,7	38		761212-0-00	25,5	2	59		
760015-0-00	22	2	44,5		761213-0-00	25,5	3,2	59		
760016-0-00	22	3	44,5		761216-0-00	32	2	72		
760018-0-00	25,5	2	51		761217-0-00	32	3,7	72		
760019-0-00	25,5	3,2	51		761219-0-00	37	2	82		
760022-0-00	32	2	63,5		761220-0-00	37	3,7	82		
760023-0-00	32	3,5	63,5		761222-0-00	47	3	103		
760025-0-00	39	2,5	80		761224-0-00	57	3	123		
760029-0-00	50	2,5	100		761226-0-00	62	3	133		
760030-0-00	60	2,5	120							
760032-0-00	65	2,5	130							
760050-0-00	12,5	0,7	25,5							

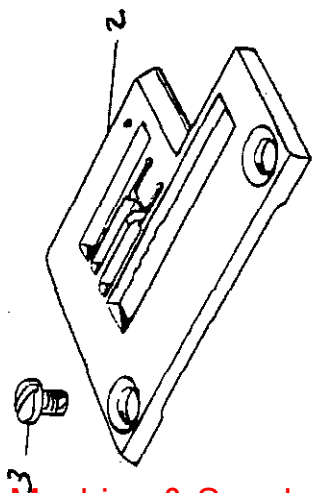
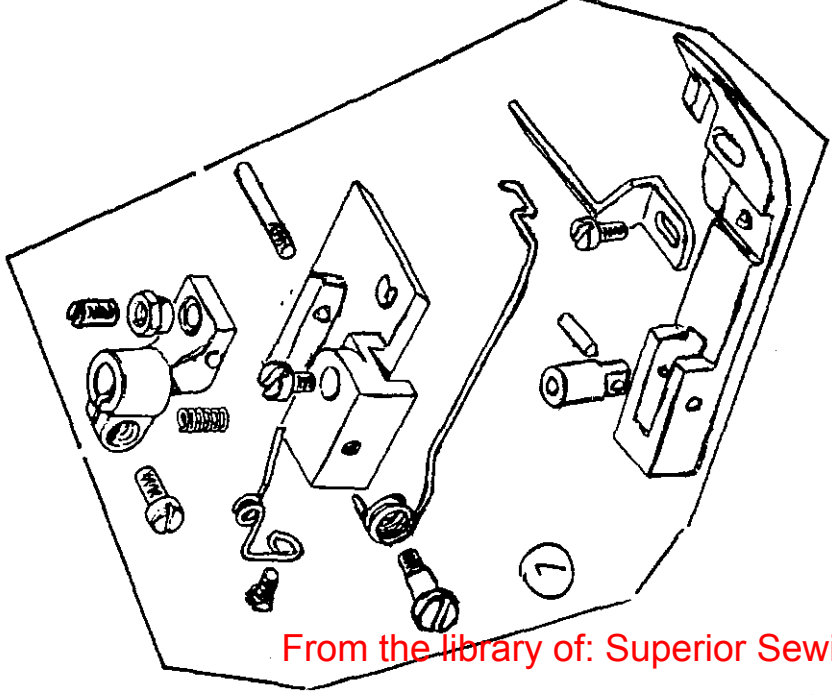
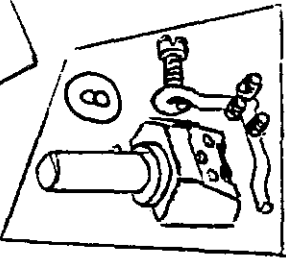
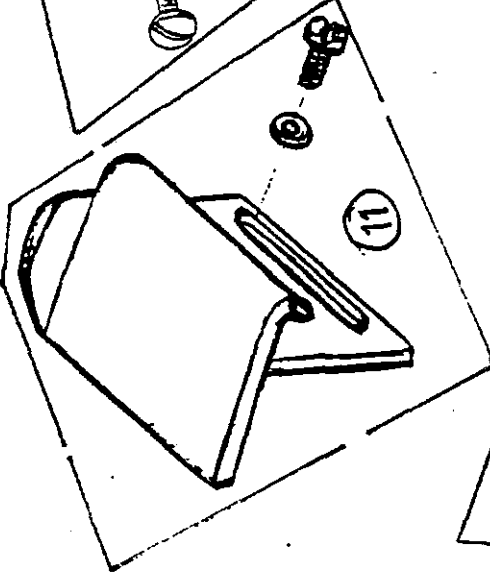
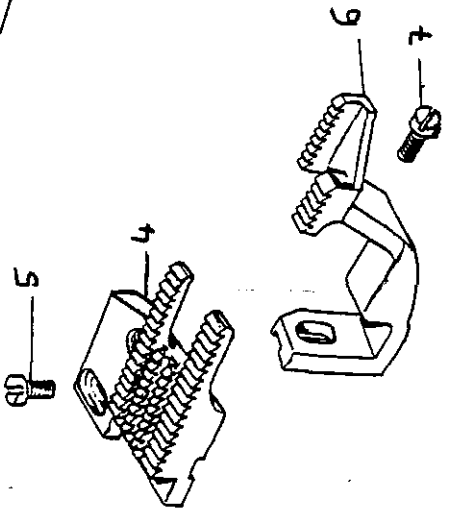
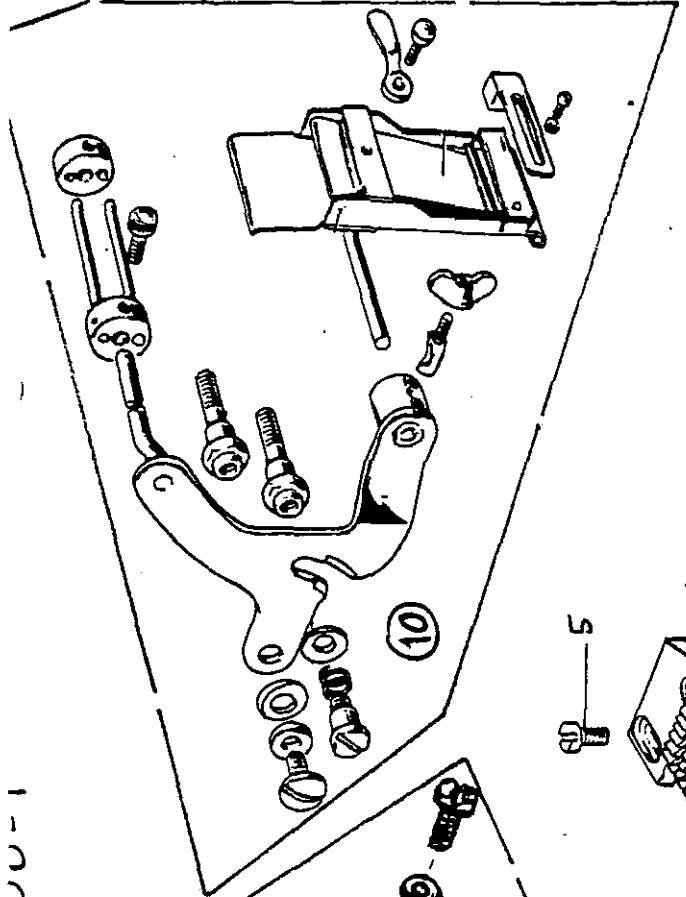




WFS-09-030-00-1









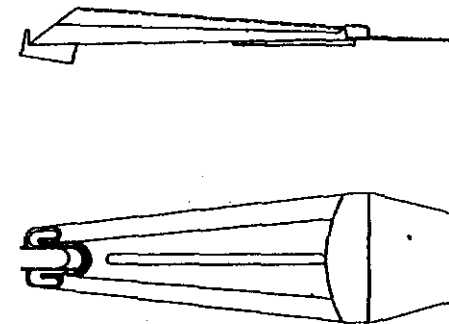
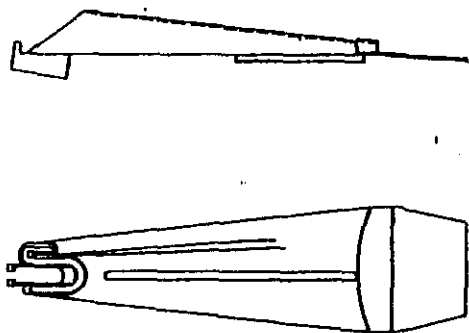
WFS-02-001-00-1



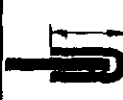
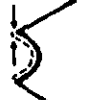




Rimoldi		DISTINTA FUNZIONALE				V. Compilatore	Foglio 1
Emessa da SEPTE		WFS	09	032	00		
R.M.P.						Data	Segue F.
N. RIF.	SIMBOLO	DENOMINAZIONE			N. Pz.	Alt.	MONTATO SUL
	- -	TESTA F71-16-2MD-01					
	- -	" F73-16-2MD-01					
	- -						
	- -						
	- -						
	- -						
	- -						
	- -						
1	300110-3-13	PIEDINO COMPLETO			1		
2	301760-0-20	PLACCA AGO			1		
3	744730-2-00	VITE TS M4x6,5			2		
4	301753-0-21	GRIFFA PRINCIPALE			1		
5	741546-2-00	VITE TC M3x6			2		
6	933110-0-00	GRIFFA DIFFERENZIALE			1		
7	721444-2-00	VITE TC M4x7			1		
8	309803-4-00	MORSETTO AGHI			1		
9	766000-1-80	AGO RIM 63-FIN. 80			7		
10	741781-2-00	VITE TC M3,5x18			1		
11	733504-2-00	DADO M3,5x2,8			2		
12	990808-0-01	SALVADITA			1		
13	929947-2-00	GUIDA COMPLETA			1		
14	721484-2-00	VITE TC M4x12			2		
15	315903-0-00	PIASTRINA			1		
16	202488-0-10	VITE			2		
17	704406-2-00	ROSETTA $\phi 4,6 \times 10,5 \times 1,3$			2		
18	315901-0-00	SUPPORTO			1		
19	- -	GUIDA COLLARETTO (Tab. R120)			1 R		
	301759-0-10	PLACCA AGO			1 R		
	300102-0-11	GRIFFA PRINCIPALE			1 R		
	315269-0-00	GRIFFA DIFFERENZIALE			1 R		
	- -						
	- -						
	- -						
	- -						
	- -						

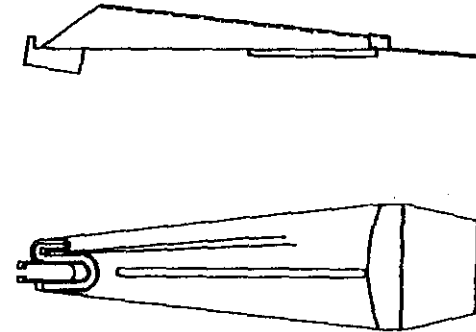
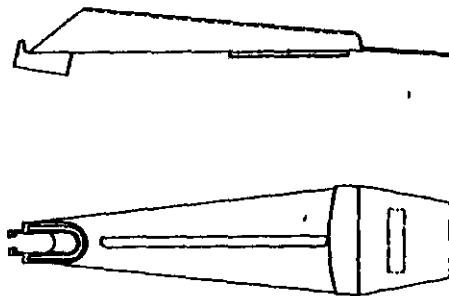
WFS-09-0032-00-1

SIMBOLO SYMBOL SYMBOLE				TESTA HEAD TETE	SIMBOLO SYMBOL SYMBOLE				TESTA HEAD TETE
761001-0-00	10,5	1,3	27	F71-	761601-0-00	12	2	38	F71-
761002-0-00	12,5	1,7	32		761602-0-00	12	3	38	
761003-0-00	12,5	2,7	32		761603-0-00	16	2	45	
761004-0-00	16	1,7	38		761604-0-00	18	2	52	
761005-0-00	16	2,7	38		761606-0-00	22	2	60	
761006-0-00	16	1	38		761607-0-00	22	3,7	60	
761007-0-00	19	2	44,5						
761008-0-00	19	3	44,5						
761010-0-00	22	2	51						
761011-0-00	22	3	51						
761013-0-00	25,5	2	57						
761014-0-00	25,5	3,2	57						
761016-0-00	32	2	70						
761017-0-00	32	3,7	70						
761019-0-00	37	2	80						
761020-0-00	37	3,7	80						
761022-0-00	47	3	100						
761024-0-00	57	3	120						
761026-0-00	62	3	130						

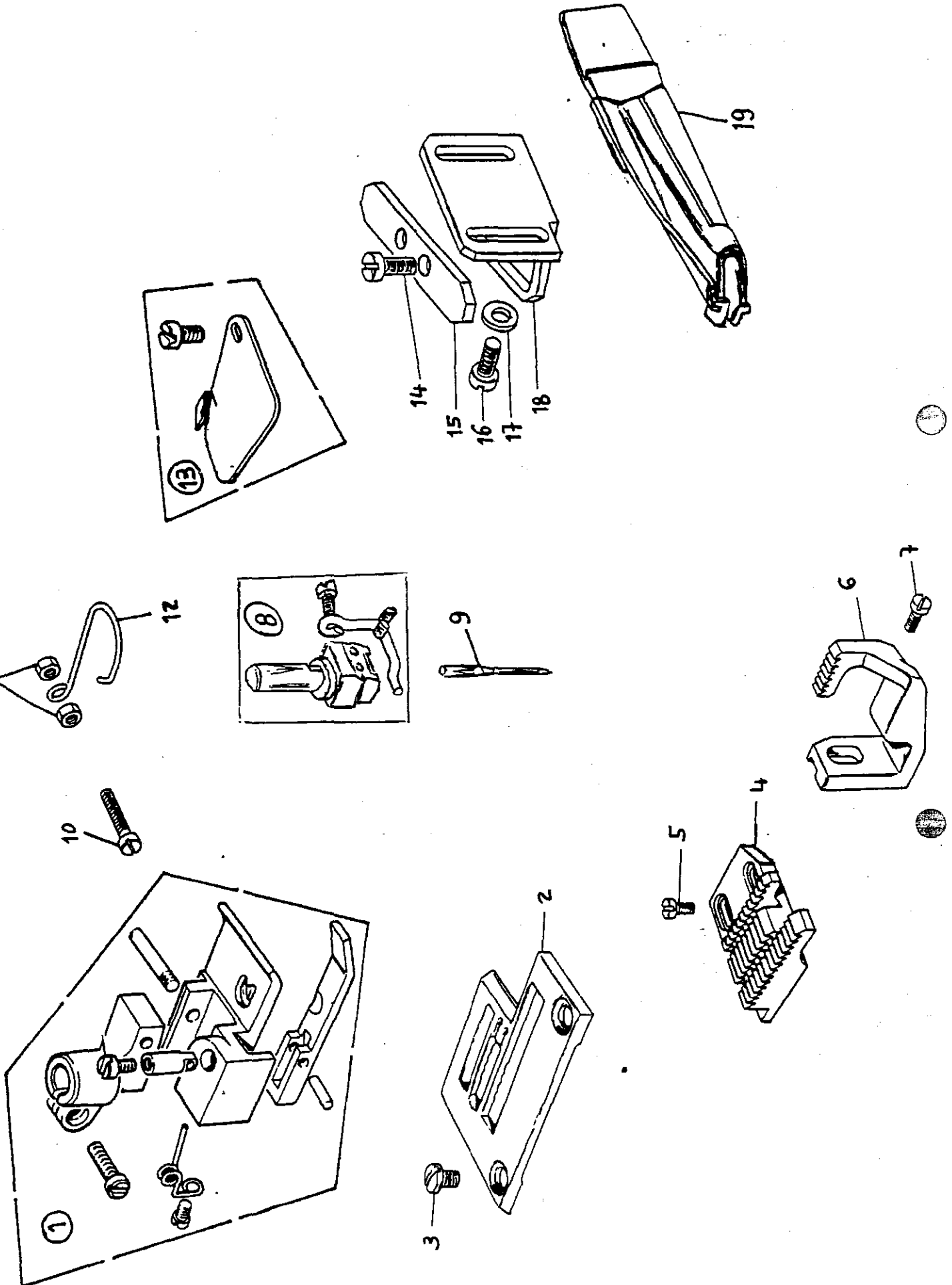


WFS-09-032-00-1

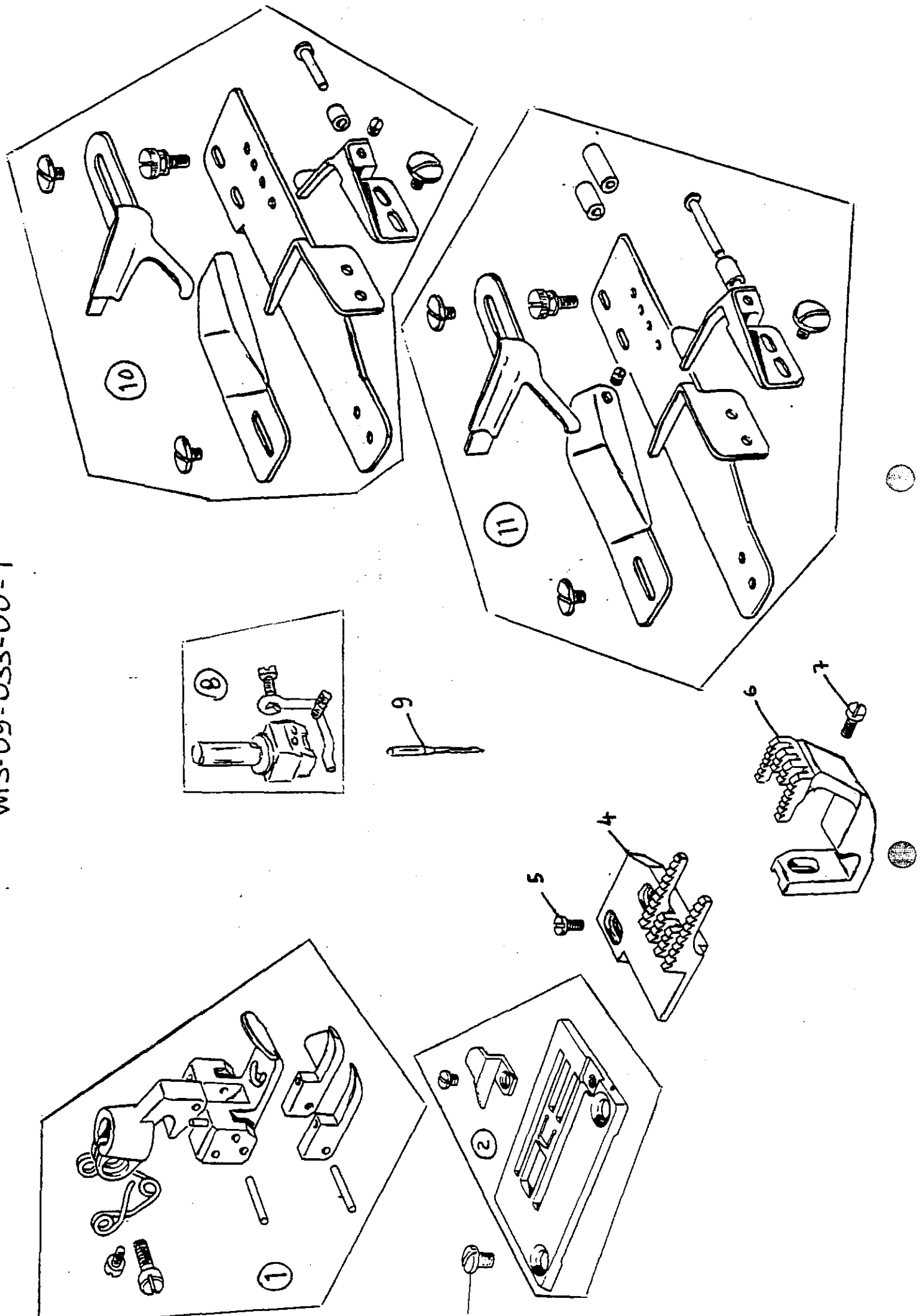
SIMBOLO SYMBOL SYMBOLE				TESTA HEAD TETE	SIMBOLO SYMBOL SYMBOLE				TESTA HEAD TETE	
760001-0-00	10	1,4	20	F 73-	761201-0-00	12,5	1,7	33	F 73-	
760003-0-00	12,5	1,5	25,5		761202-0-00	12,5	2,7	33		
760004-0-00	12,5	2	25,5		761203-0-00	16	1,7	40		
760008-0-00	16	0,7	32		761204-0-00	16	2,7	40		
760009-0-00	16	1,5	32		761206-0-00	19	2	46		
760010-0-00	16	2	32		761207-0-00	19	3	46		
760011-0-00	19	2	38		761209-0-00	22	2	52		
760012-0-00	19	2,7	38		761210-0-00	22	3	52		
760013-0-00	19	0,7	38		761212-0-00	25,5	2	59		
760015-0-00	22	2	44,5		761213-0-00	25,5	3,2	59		
760016-0-00	22	3	44,5		761216-0-00	32	2	72		
760018-0-00	25,5	2	51		761217-0-00	32	3,7	72		
760019-0-00	25,5	3,2	51		761219-0-00	37	2	82		
760022-0-00	32	2	63,5		761220-0-00	37	3,7	82		
760023-0-00	32	3,5	63,5		761222-0-00	47	3	103		
760025-0-00	39	2,5	80		761224-0-00	57	3	123		
760029-0-00	50	2,5	100		761226-0-00	62	3	133		
760030-0-00	60	2,5	120							
760032-0-00	65	2,5	130							
760050-0-00	12,5	0,7	25,5							



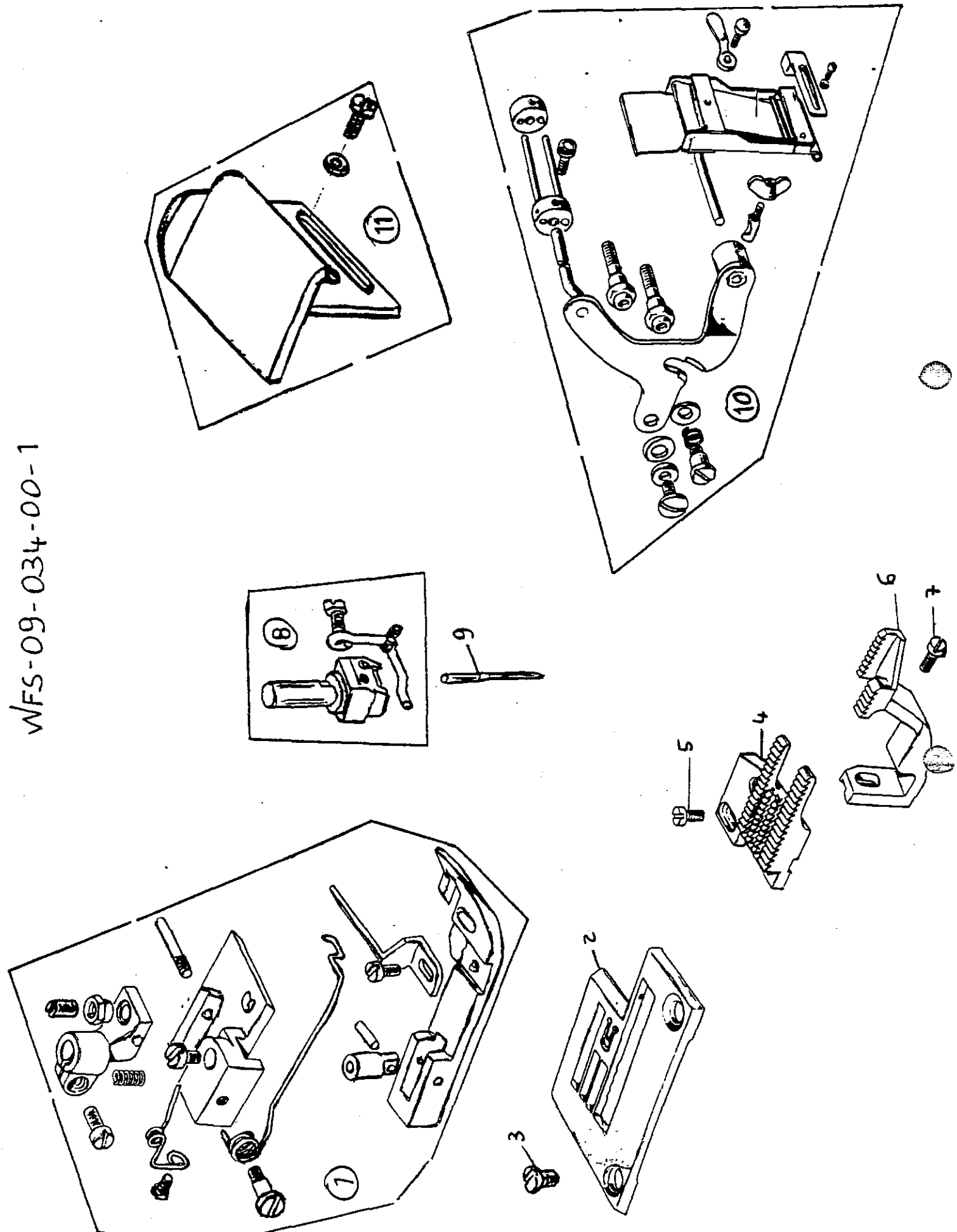
WFS-UY-052-00-1



WFS-09-033-00-1



WFS-09-034-00-1



-RIMOLDI- TABELLA PER COMPOSIZIONE TESTE FLEXTSYSTEM "FENIX"--COMPOSITION TABLE OF "FENIX" FLEXTSYSTEM HEADS

RMP 4975/47 DATA 14-09-92
 EMESSA DA: SEPTTE Fog. 1 Segue 2

**KITS DI COMPOSIZIONE
 COMPOSITION KITS**

TESTA "FENIX" COMPLETA COMPLETE "FENIX" HEAD	POSIZ. AGHI NEEDLE POS.	TESTA BASE "FENIX" "FENIX" BASIC HEAD	Copertura Top spreader	Puller	Puller	Coltelli Knives	Rulli dos. mecc. sup. Top mech.	Rulli dos. mecc. inf. Bottom mech.	Rulli dos. mecc. inf. Bottom mech.	Altrezz. varie Various	Gruppo di comando Control	Carter Covers	Organi di cucitura Sewing organs	Gruppo Tensioni	Dispositivi di servizio Service device	APPARECCHIATURA APPLICABILE APPLICABLE DEVICE
			WFS-00	WFS-01	WFS-02	WFS-03	WFS-04	WFS-04	WFS-05	WFS-06		WFS-08	WFS-09	WFS-0C	WFS-0D	
TF71-10-2MD-03	3.5	TF71-FS-1MD-AA										001-00-0 301-00-0 601-00-1	009-00-1	001-00-0		538-12 538-Z 558-12 558-Z
TF73-10-2MD-03		TF71-FS-1MD-AA	001-00-0									601-00-1	002-00-1			517-12 517-Z 557-12 557-Z
	3.5	TF71-FS-1MD-AA		001-00-0							001-00-0	001-00-0 301-00-0 602-00-1		001-00-0		517-42 517-Z 557-42 557-Z
TF73-10-2MK-03		TF71-FS-1MD-AA	001-00-0									602-00-1	002-00-1			517-42 517-Z 557-42 557-Z
TF71-11-2MD-01	3.5	TF71-FS-1MD-AA							006-00-0			001-00-0 301-00-0 501-00-1	015-00-1	001-00-0		538-12 538-Z 558-12 558-Z
		TF71-FS-1MD-AA		001-00-0						001-00-0	001-00-0	001-00-0 301-00-0 602-00-1		001-00-0		517-42 517-Z 557-42 557-Z
TF73-11-2MK-01	3.5	TF71-FS-1MD-AA	001-00-0									602-00-1	033-00-1			517-42 517-Z 557-42 557-Z
TF71-16-2MD-01	3.5	TF71-FS-1MD-AA							011-00-0			007-00-0 301-00-0 601-00-1	032-00-1	001-00-0		195-1B
TF73-16-2MD-01		TF71-FS-1MD-AA	001-00-0									601-00-1	032-00-1			195-1B
TF71-16-2MD-03	3.5	TF71-FS-1MD-AA										008-00-0 301-00-0 601-00-1	027-00-1	001-00-0		538-12 538-Z 558-12 558-Z
TF73-16-2MD-03		TF71-FS-1MD-AA	001-00-0									601-00-1	030-00-1			517-12 517-Z 557-12 557-Z
	3.5	TF71-FS-1MD-AA			006-00-0				003-00-0 012-00-0			002-00-0 302-00-0 601-00-1		001-00-0	001-S0-0	195-1B
TF73-30-2MR-02		TF71-FS-1MD-AA	001-00-0									601-00-1	034-00-1			195-1B
	3.5	TF71-FS-1MD-AA			002-00-0				003-00-0 012-00-0			002-00-0 302-00-0 601-00-1		001-00-0		195-1B
TF73-30-2MR-04		TF71-FS-1MD-AA	001-00-0									601-00-1	034-00-1			195-1B
	3.5	TF71-FS-1MD-AA			006-00-0	001-00-0			003-00-0 004-00-0	001-00-0		002-00-0 302-00-0 601-00-1		001-00-0	001-S0-0	195-1B
TF73-34-2DR-01		TF71-FS-1MD-AA	001-00-0									601-00-1	005-00-1			195-1B
	3.5	TF71-FS-1MD-AA			002-00-0	001-00-0			003-00-0 004-00-0	001-00-0		002-00-0 302-00-0 601-00-1		001-00-0		195-1B
TF73-34-2DR-02		TF71-FS-1MD-AA	001-00-0									601-00-1	005-00-1			195-1B
TF71-34-2MD-03	3.5	TF71-FS-1MD-AA							008-00-0			004-00-0 301-00-0 601-00-1	022-00-1	001-00-0		538-12 538-Z 558-12 558-Z

-RIMOLDI- TABELLA PER COMPOSIZIONE TESTE FLEXYSTEM "FENIX"--COMPOSITION TABLE OF "FENIX" FLEXYSTEM HEADS

RMP 4975/47 DATA 14-09-92		KITS DI COMPOSIZIONE COMPOSITION KITS																
ENESSA DA: SEPTE Fogl. 2 Sequa 3		TESTA "FENIX" COMPLETA COMPLETE "FENIX" HEAD	POSIZ. AGHI NEEDLE POS.	TESTA BASE "FENIX" "FENIX" BASIC HEAD	Apertura Top spreader	Puller	Puller	Coltelli Knives	Rulli dos. mecc. sup. Top mech.	Rulli dos. mecc. inf. Bottom mech.	Altrezz. varie Various equipment	Gruppo di comando Control assembly	Carter	Covers	Organi di cucitura Sewing organs	Gruppo Tension	Dispositivi di servizio Service Devices	APPARECCHIATURA APPLICABILE APPLICABLE DEVICE
					WFS-00	WFS-01	WFS-02	WFS-03	WFS-04	WFS-05	WFS-06		WFS-08	WFS-09	WFS-0C		WFS-0D	
TF71-10-2MD-01	4.5	NON FATTIBILE UNFEASIBLE	TF71-FS-1MD-AA										001-00-0 301-00-0 601-00-1	001-00-1	001-00-0			538-12 538-ZC 558-12 558-ZC
TF71-10-2MD-04	4.5		TF71-FS-1MD-AA										001-00-0 301-00-0 601-00-1	007-00-1	001-00-0			538-12 538-ZC 558-12 558-ZC
TF73-10-2MD-04	4.5		TF71-FS-1MD-AA	001-00-0									001-00-0 301-00-0 601-00-1	013-00-1				517-12 517-ZC 557-12 557-ZC
TF71-11-2MD-02	4.5		TF71-FS-1MD-AA							006-00-0			001-00-0 301-00-0 601-00-1	016-00-1	001-00-0			538-12 538-ZC 558-12 558-ZC
TF71-11-2MK-04	4.5		TF71-FS-1MD-AA			001-00-0				001-00-0	001-00-0		001-00-0 301-00-0 602-00-1	010-00-1	001-00-0			538-42 538-ZD 558-42 558-ZD
TF73-11-2MK-04	4.5		TF71-FS-1MD-AA	001-00-0									001-00-0 301-00-0 602-00-1	003-00-1				517-42 517-ZD 557-42 557-ZD
TF71-16-2MD-02	4.5		TF71-FS-1MD-AA							011-00-0			007-00-0 301-00-0 601-00-1	026-00-1	001-00-0			195-1B
TF73-16-2MD-02	4.5		TF71-FS-1MD-AA	001-00-0									007-00-0 301-00-0 601-00-1	026-00-1				195-1B
TF73-17-2ED-01	4.5		TF71-FS-1MD-AA	001-00-0					001-00-0	005-00-0			003-00-0 303-00-0 603-00-1	006-00-	001-00-0			195-1B
TF73-30-2MR-01	4.5		TF71-FS-1MD-AA			006-00-0				003-00-0 012-00-0			002-00-0 302-00-0 601-00-1	031-00-1	001-00-0		001-50-0	195-1B
TF73-30-2MR-03	4.5		TF71-FS-1MD-AA			002-00-0				003-00-0 012-00-0			002-00-0 302-00-0 601-00-1	031-00-1	001-00-0			195-1B
TF71-10-3MD-01	4.5		TF71-FS-1MD-AA										001-00-0 301-00-0 601-00-1	012-00-1	001-00-0			538-12 538-ZC 558-12 558-ZC
TF73-10-3MD-01	4.5		TF71-FS-1MD-AA	001-00-0									001-00-0 301-00-0 601-00-1	012-00-1				517-12 517-ZC 557-12 557-ZC
TF71-34-3MD-01	4.5		TF71-FS-1MD-AA							007-00-0			001-00-0 301-00-0 601-00-1	019-00-1	001-00-0			538-12 538-ZC 558-12 558-ZC

-RIMOLDI-TABELLA PER COMPOSIZIONE TESTE FLEXSYSTEM "FENIX"--COMPOSITION TABLE OF "FENIX" FLEXSYSTEM HEADS

RMP 1975/47 DATA 14-09-92

KITS DI COMPOSIZIONE

ENESSA DA: SEPTTE Fdg. 3 Segue 4

COMPOSITION KITS

TESTA "FENIX" COMPLETA COMPLETE "FENIX" HEAD	POSIZ. AGHI NEEDLE POS.	TESTA BASE "FENIX" "FENIX" BASIC HEAD	Apertura Top spreader	Puller	Puller	Coltelli	Knives	Hulli dos. mecc. sup. Top mech.	Hulli dos. mecc. inf. Bottom mech.	Altrezz. varie	Various equipment	Gruppo di comando Control assembly	Carte	Covers	Organi di cucitura Seaming organs	Gruppo Tension	Dispositivi di servizio Service Devices	APPARECCHIATURA APPLICABILE APPLICABLE DEVICE
			WFS-00	WFS-01	WFS-02	WFS-03	WFS-04	WFS-05	WFS-06				WFS-08	WFS-09	WFS-0C		WFS-0D	
TF71-10-2MD-02 NON FATTIBILE UNFEASIBLE	6.0 	TF71-FS-1MD-AA											001-00-0 301-00-0 601-00-1	011-00-1	001-00-0			538-12; 538-ZC 558-12; 558-ZC
TF71-10-3MD-02	6.0 	TF71-FS-1MD-AA											001-00-0 301-00-0 601-00-1	014-00-1	001-00-0			538-12; 538-ZC 558-12; 558-ZC
TF73-10-3MD-02			001-00-0												008-00-1			517-12; 517-ZC 557-12; 557-ZC
TF71-10-3MK-01	6.0 	TF71-FS-1MD-AA		001-00-0					010-00-0	001-00-0			001-00-0 304-00-0 606-00-1	024-00-1	001-00-0			538-42; 538-ZD 558-42; 558-ZD
				001-00-0							001-00-0		001-00-0 301-00-0 602-00-1		001-00-0			
TF73-10-3MK-02	6.0 	TF71-FS-1MD-AA	001-00-0												008-00-1			517-42; 517-ZD 557-42; 557-ZD
TF71-11-3MD-01	6.0 	TF71-FS-1MD-AA								006-00-0			001-00-0 301-00-0 601-00-1	017-00-1	001-00-0			538-12; 538-ZC 558-12; 558-ZC
	6.0 	TF71-FS-1MD-AA	001-00-0							011-00-0			007-00-0 301-00-0 601-00-1		001-00-0			195-1B
TF73-16-3MD-01			001-00-0												029-00-1			
TF71-16-3MK-01	6.0 	TF71-FS-1MD-AA		001-00-0						009-00-0	001-00-0		005-00-0 304-00-0 605-00-1	023-00-1	001-00-0			538-42; 538-ZD 558-42; 558-ZD
				001-00-0														
	6.0 	TF71-FS-1MD-AA		001-00-0						010-00-0	001-00-0		006-00-0 304-00-0 607-00-1		001-00-0			
TF73-16-3MK-02			001-00-0												025-00-1			517-42; 517-ZD 557-42; 557-ZD










-RIMOLDI-TISELLA APPARECCHIATURE PER TESTE "FENIX"--DEVICES TABLE FOR "FENIX" HEADS

TESTA "FENIX"	POSIZ. AGNI	APP.TIPO 195- --DEVICE 195-					APP.TIPO 195-1B--DEVICE 195-1B					APP.TIPO 195- --DEVICE 195-				
		APP.TIPO 195- --DEVICE 195-					APP.TIPO 195- --DEVICE 195-					APP.TIPO 195- --DEVICE 195-				
		Mod. specifici testa	Dispositivi di servizio	Dispositivi di servizio	Dispositivi ausiliari	Electronica di comando	Mod. specifici testa	Dispositivi di servizio	Dispositivi di servizio	Dispositivi ausiliari	Electronica di comando	Mod. specifici testa	Dispositivi di servizio	Dispositivi di servizio	Dispositivi ausiliari	Electronica di comando
		Head specific parts	Service devices	Service devices	Auxiliary devices	Control elec- tronic system	Head specific parts	Service devices	Service devices	Auxiliary devices	Control elec- tronic system	Head specific parts	Service devices	Service devices	Auxiliary devices	Control elec- tronic system
Mod. sostituiti testa	WFS-0D	WFS-0D	WFS-0S	WFS-AA	Mod. sostituiti testa	WFS-0D	WFS-0D	WFS-0S	WFS-AA	Mod. sostituiti testa	WFS-0D	WFS-0D	WFS-0S	WFS-AA		
Head replaced parts					Head replaced parts					Head replaced parts						
TF71-16-2MD-01	3.5					WFS-0B-604-00-1	001-S0-0	195-A0-0		001-00-0						
						WFS-0B-601-00-1		127-A0-1		020-00-0						
TF73-16-2MD-01	3.5					WFS-0B-604-00-1	001-S0-0	195-A0-0		001-00-0						
						WFS-0B-601-00-1		127-A0-1		020-00-0						
TF73-34-2DR-01	3.5					WFS-0B-604-00-1		195-A0-0		001-00-0						
						WFS-0B-601-00-1		127-A0-1		020-00-0						
TF73-34-2DR-02	3.5					WFS-0B-604-00-1	001-S0-0	195-A0-0		001-00-0						
						WFS-0B-601-00-1		127-A0-1		020-00-0						
TF73-30-2MR-02	3.5					WFS-0B-604-00-1		195-A0-0		001-00-0						
						WFS-0B-601-00-1		127-A0-1		020-00-0						
TF73-30-2MR-04	3.5					WFS-0B-604-00-1	001-S0-0	195-A0-0		001-00-0						
						WFS-0B-601-00-1		127-A0-1		020-00-0						
TF71-16-2MD-02	4.5					WFS-0B-604-00-1	001-S0-0	195-A0-0		001-00-0						
						WFS-0B-601-00-1		127-A0-1		020-00-0						
TF73-16-2MD-02	4.5					WFS-0B-604-00-1	001-S0-0	195-A0-0		001-00-0						
						WFS-0B-601-00-1		127-A0-1		020-00-0						
TF73-17-2ED-01	4.5					WFS-0B-608-00-1	001-S0-0	195-A0-0		001-00-0						
						WFS-0B-603-00-1		127-A0-1		020-00-0						
TF73-30-2MR-01	4.5					WFS-0B-604-00-1		195-A0-0		001-00-0						
						WFS-0B-601-00-1		127-A0-1		020-00-0						
TF73-30-2MR-03	4.5					WFS-0B-604-00-1	001-S0-0	195-A0-0		001-00-0						
						WFS-0B-601-00-1		127-A0-1		020-00-0						
TF73-16-3MD-01	6.0					WFS-0B-604-00-1	001-S0-0	195-A0-0		001-00-0						
						WFS-0B-601-00-1		127-A0-1		020-00-0						

-RIMOLDI-TABELLA APPARECCHIATURE PER TESTE "FENIX"--DEVICES TABLE FOR "FENIX" HEADS

TESTA "FENIX"	NEEDLE POS.	APP.TIPO 538-ZC--DEVICE 538-ZC					APP.TIPO 538-ZD--DEVICE 538-ZD					APP.TIPO 538-42--DEVICE 538-42				
		APP.TIPO 538-12--DEVICE 538-12														
		Mod. specifici testa	Dispositivi di servizio	Dispositivi	Dispositivi	Dispositivi	Mod. specifici testa	Dispositivi di servizio	Dispositivi	Dispositivi	Dispositivi	Mod. specifici testa	Dispositivi di servizio	Dispositivi	Dispositivi	Dispositivi
		Head specific parts	Service devices	Devices	Auxiliary devices	Electronic control elec- tronic system	Head specific parts	Service devices	Devices	Auxiliary devices	Electronic control elec- tronic system	Head specific parts	Service devices	Devices	Auxiliary devices	Electronic control elec- tronic system
Mod. sostituiti testa	Dispositivi di servizio	Dispositivi	Dispositivi	Dispositivi	Mod. sostituiti testa	Dispositivi di servizio	Dispositivi	Dispositivi	Dispositivi	Mod. sostituiti testa	Dispositivi di servizio	Dispositivi	Dispositivi	Dispositivi		
Head replaced parts	WFS-OD	WFS-OD	WFS-OS	WFS-AA	Head replaced parts	WFS-OD	WFS-OD	WFS-OS	WFS-AA	Head replaced parts	WFS-OD	WFS-OD	WFS-OS	WFS-AA		
TF71-10-2MD-03		WFS-OC-002-00-0	001-S0-0	538-A0-2		001-00-0										
		WFS-OC-001-00-0		051-S0-0												
TF71-11-2MD-01		WFS-OC-002-00-0	001-S0-0	538-A0-2		001-00-0										
		WFS-OC-001-00-0		051-S0-0												
TF71-16-2MD-03		WFS-OC-002-00-0	001-S0-0	538-A0-2		001-00-0										
		WFS-OC-001-00-0		051-S0-0												
TF71-34-2MD-03		WFS-OC-002-00-0	001-S0-0	538-A0-2		001-00-0										
		WFS-OC-001-00-0		051-S0-0												
TF71-10-2MD-01		WFS-OC-002-00-0	001-S0-0	538-A0-2		001-00-0										
		WFS-OC-001-00-0		051-S0-0												
TF71-10-2MD-04		WFS-OC-002-00-0	001-S0-0	538-A0-2		001-00-0										
		WFS-OC-001-00-0		051-S0-0												
TF71-11-2MD-02		WFS-OC-002-00-0	001-S0-0	538-A0-2		001-00-0										
		WFS-OC-001-00-0		051-S0-0												
TF71-11-2MK-04		WFS-OC-002-00-0				WFS-OC-002-00-0	001-S0-0	538-A0-2		001-00-0						
						WFS-OC-001-00-0	020-S0-1	051-S0-0								
TF71-10-3MD-01		WFS-OC-002-00-0	001-S0-0	538-A0-2		001-00-0										
		WFS-OC-001-00-0		051-S0-0												
TF71-34-3MD-01		WFS-OC-002-00-0	001-S0-0	538-A0-2		001-00-0										
		WFS-OC-001-00-0		051-S0-0												

-RIMOLDI-TRELLA APPARECCHIATURE PER TESTI "FENIX"--DEVICES TABLE FOR "FENIX" HEADS

TESTA "FENIX"	POSTZ. AGNT	APP.TIPO 538-ZC--DEVICE 538-ZC				APP.TIPO 538-ZD--DEVICE 538-ZD			
		APP.TIPO 538-12--DEVICE 538-12				APP.TIPO 538-42--DEVICE 538-42			
		Mod. specifici testa Head specific parts Mod. sostituiti testa Head replaced parts	Dispositivi di servizio Service devices	Dispositivi Devices	Dispositivi ausiliari Auxiliary devices	Elettronica di comando Control elec- tronic system	Mod. specifici testa Head specific parts Mod. sostituiti testa Head replaced parts	Dispositivi di servizio Service devices	Dispositivi Devices
TF71-10-2MD-02	6.0 	WFS-0C-002-00-0 WFS-0C-001-00-0	001-S0-0	538-A0-2 051-S0-0	001-00-0				
TF71-10-3MD-02	6.0 	WFS-0C-002-00-0 WFS-0C-001-00-0	001-S0-0	538-A0-2 051-S0-0	001-00-0				
TF71-10-3MK-01	6.0 					WFS-0C-002-00-0 WFS-0C-001-00-0	001-S0-0 020-S0-1	538-A0-2 051-S0-0	001-00-0
TF71-11-3MD-01	6.0 	WFS-0C-002-00-0 WFS-0C-001-00-0	001-S0-0	538-A0-2 051-S0-0	001-00-0				
TF71-16-3MK-01	6.0 					WFS-0C-002-00-0 WFS-0C-001-00-0	001-S0-0 020-S0-1	538-A0-2 051-S0-0	001-00-0
TF71-34-3MD-02	6.0 	WFS-0C-002-00-0 WFS-0C-001-00-0	001-S0-0	538-A0-2 051-S0-0	001-00-0				
TF71-34-3MR-02	6.0 	WFS-0C-002-00-0 WFS-0C-001-00-0		538-A0-2 051-S0-0	001-00-0				
TF71-34-3MR-10	6.0 	WFS-0C-002-00-0 WFS-0C-001-00-0		538-A0-2 051-S0-0	001-00-0				
TF71-34-3MX-02	6.0 					WFS-0C-002-00-0 WFS-0C-001-00-0	001-S0-0 020-S0-1	538-A0-2 051-S0-0	001-00-0

-RIMOLDI-TABELLA APPARECCHIATURE PER TESTE "FENIX"--DEVICES TABLE FOR "FENIX" HEADS

TESTA "FENIX" "FENIX" HEAD	POSIZ. AGHI NEEDLE POS.	APP. TIPO 517-ZC--DEVICE 517-ZC					APP. TIPO 517-ZD--DEVICE 517-ZD					APP. TIPO 517-42--DEVICE 517-42				
		APP. TIPO 517-12--DEVICE 517-12					APP. TIPO 517-42--DEVICE 517-42					APP. TIPO 517-42--DEVICE 517-42				
		Mod. specifici testa Head specific parts	Dispositivi di servizio Service devices	Dispositivi Devices	Dispositivi ausiliari Auxiliary devices	Elettronica di comando Control electronic system	Mod. specifici testa Head specific parts	Dispositivi di servizio Service devices	Dispositivi Devices	Dispositivi ausiliari Auxiliary devices	Elettronica di comando Control electronic system	Mod. specifici testa Head specific parts	Dispositivi di servizio Service devices	Dispositivi Devices	Dispositivi ausiliari Auxiliary devices	Elettronica di comando Control electronic system
TF73-10-2MD-03		WFS-DC-002-00-0	001-S0-0	538-A0-2 539-A0-2	001-00-0											
		WFS-DC-001-00-0														
TF73-10-2MK-03		WFS-DC-002-00-0	001-S0-0	538-A0-2 539-A0-2	001-00-0	WFS-DC-002-00-0	001-S0-0 020-S0-1	538-A0-2 539-A0-2	001-00-0							
		WFS-DC-001-00-0				WFS-DC-001-00-0										
TF73-11-2MK-01		WFS-DC-002-00-0	001-S0-0	538-A0-2 539-A0-2	001-00-0	WFS-DC-002-00-0	001-S0-0 020-S0-1	538-A0-2 539-A0-2	001-00-0							
		WFS-DC-001-00-0				WFS-DC-001-00-0										
TF73-16-2MD-03		WFS-DC-002-00-0	001-S0-0	538-A0-2 539-A0-2	001-00-0											
		WFS-DC-001-00-0														
TF73-10-2MD-04		WFS-DC-002-00-0	001-S0-0	538-A0-2 539-A0-2	001-00-0											
		WFS-DC-001-00-0														
TF73-10-3MD-01		WFS-DC-002-00-0	001-S0-0	538-A0-2 539-A0-2	001-00-0											
		WFS-DC-001-00-0														
TF73-11-2MK-04		WFS-DC-002-00-0	001-S0-0	538-A0-2 539-A0-2	001-00-0	WFS-DC-002-00-0	001-S0-0 020-S0-1	538-A0-2 539-A0-2	001-00-0							
		WFS-DC-001-00-0				WFS-DC-001-00-0										
TF73-10-3MD-02		WFS-DC-002-00-0	001-S0-0	538-A0-2 539-A0-2	001-00-0											
		WFS-DC-001-00-0														
TF73-10-3MK-02		WFS-DC-002-00-0	001-S0-0	538-A0-2 539-A0-2	001-00-0	WFS-DC-002-00-0	001-S0-0 020-S0-1	538-A0-2 539-A0-2	001-00-0							
		WFS-DC-001-00-0				WFS-DC-001-00-0										
TF73-34-3MD-02		WFS-DC-002-00-0	001-S0-0	538-A0-2 539-A0-2	001-00-0											
		WFS-DC-001-00-0														
TF73-34-3MR-02		WFS-DC-002-00-0		538-A0-2 539-A0-2	001-00-0											
		WFS-DC-001-00-0														
TF73-34-3MR-10		WFS-DC-002-00-0		538-A0-2 539-A0-2	001-00-0											
		WFS-DC-001-00-0														

-RIMOLDI- TABELLA APPARECCHIATURE PER TESTE "FENIX"--DEVICES TABLE FOR "FENIX" HEADS

TESTA "FENIX"	POSIZ. AGHI	APP. TIPO 517-ZC--DEVICE 517-ZC					APP. TIPO 517-ZD--DEVICE 517-ZD									
		APP. TIPO 517-12--DEVICE 517-12					APP. TIPO 517-42--DEVICE 517-42									
		Mod. specifici testa Head specific parts	Dispositivi di servizio Service devices	Dispositivi di servizio Service devices	Dispositivi ausiliari Auxiliary devices	Dispositivi di comando Control system	Mod. specifici testa Head specific parts	Dispositivi di servizio Service devices	Dispositivi di servizio Service devices	Dispositivi ausiliari Auxiliary devices	Dispositivi di comando Control system	Mod. specifici testa Head specific parts	Dispositivi di servizio Service devices	Dispositivi di servizio Service devices	Dispositivi ausiliari Auxiliary devices	Dispositivi di comando Control system
Mod. sostituiti testa Head replaced parts	WFS-OD	WFS-OD	WFS-OS	WFS-AA	Mod. sostituiti testa Head replaced parts	WFS-OD	WFS-OD	WFS-OS	WFS-AA	Mod. sostituiti testa Head replaced parts	WFS-OD	WFS-OD	WFS-OS	WFS-AA		
TF73-16-3MK-02						WFS-DC-002-00-0	001-S0-0	538-A0-2		001-00-0	001-S0-0	538-A0-2				
						WFS-DC-001-00-0					020-S0-1	539-A0-2				
TF73-46-3MD-05		WFS-DC-002-00-0	001-S0-0	538-A0-2	001-00-0											
		WFS-DC-001-00-0		539-A0-2												

-RIMOLDI-TAVOLA APPARECCHIATURE PER TESTE "FENIX"--DEVICES TABLE FOR "FENIX" HEADS

TESTA "FENIX" "FENIX" HEAD	POSTIZ. AGHI NEEDLE POS.	APP. TIPO 558-ZC--DEVICE 558-ZC APP. TIPO 558-12--DEVICE 558-12				APP. TIPO 558-ZD--DEVICE 558-ZD APP. TIPO 558-42--DEVICE 558-42												
		Mod. specifici testa Head specific parts	Dispositivi di servizio Service devices	Dispositivi Devices	Dispositivi ausiliari Auxiliary devices	Mod. specifici testa Head specific parts	Dispositivi di servizio Service devices	Dispositivi Devices	Dispositivi ausiliari Auxiliary devices									
		Mod. sostituiti testa Head replaced parts	WFS-OD	WFS-OD	WFS-OS	WFS-OD	WFS-OD	WFS-OS	WFS-AA									
TF71-10-2MD-03	3.5	WFS-DC-002-00-0	001-S0-0	558-A0-0 051-S0-0	001-00-0													
		WFS-DC-001-00-0																
TF71-11-2MD-01	3.5	WFS-DC-002-00-0	001-S0-0	558-A0-0 051-S0-0	001-00-0													
		WFS-DC-001-00-0																
TF71-16-2MD-03	3.5	WFS-DC-002-00-0	001-S0-0	558-A0-0 051-S0-0	001-00-0													
		WFS-DC-001-00-0																
TF71-34-2MD-03	3.5	WFS-DC-002-00-0	001-S0-0	558-A0-0 051-S0-0	001-00-0													
		WFS-DC-001-00-0																
TF71-10-2MD-01	4.5	WFS-DC-002-00-0	001-S0-0	558-A0-0 051-S0-0	001-00-0													
		WFS-DC-001-00-0																
TF71-10-2MD-04	4.5	WFS-DC-002-00-0	001-S0-0	558-A0-0 051-S0-0	001-00-0													
		WFS-DC-001-00-0																
TF71-11-2MD-02	4.5	WFS-DC-002-00-0	001-S0-0	558-A0-0 051-S0-0	001-00-0													
		WFS-DC-001-00-0																
TF71-11-2MK-04	4.5					WFS-DC-002-00-0	001-S0-0	558-A0-0 051-S0-0	001-00-0									
						WFS-DC-001-00-0	020-S0-1	051-S0-0										
TF71-10-3MD-01	4.5	WFS-DC-002-00-0	001-S0-0	558-A0-0 051-S0-0	001-00-0													
		WFS-DC-001-00-0																
TF71-34-3MD-01	4.5	WFS-DC-002-00-0	001-S0-0	558-A0-0 051-S0-0	001-00-0													
		WFS-DC-001-00-0																

-RIMOLDI-TABELLA APPARECCHIATURE PER TESTE "FENIX"--DEVICES TABLE FOR "FENIX" HEADS

TESTA "FENIX" "FENIX" HEAD	POSIZ. AGHI NEEDLE POS.	APP.TIPO 558-ZC--DEVICE 558-ZC APP.TIPO 558-12--DEVICE 558-12				APP.TIPO 558-ZD--DEVICE 558-ZD APP.TIPO 558-42--DEVICE 558-42										
		Mod. specifici testa Head specific parts	Dispositivi di servizio Service devices	Dispositivi Devices	Dispositivi ausiliari Auxiliary devices	Electronica di comando Control elec- tronic system	Mod. specifici testa Head specific parts	Dispositivi di servizio Service devices	Dispositivi Devices	Dispositivi ausiliari Auxiliary devices	Electronica di comando Control elec- tronic system	Mod. specifici testa Head specific parts	Dispositivi di servizio Service devices	Dispositivi Devices	Dispositivi ausiliari Auxiliary devices	Electronica di comando Control elec- tronic system
		Mod. sostituiti testa Head replaced parts	WFS-0D	WFS-0D	WFS-0S	WFS-AA	Mod. sostituiti testa Head replaced parts	WFS-0D	WFS-0D	WFS-0S	WFS-AA	Mod. sostituiti testa Head replaced parts	WFS-0D	WFS-0D	WFS-0S	WFS-AA
TF71-10-2MD-02	6.0 	WFS-0C-002-00-0	001-S0-0	558-A0-0 051-S0-0	001-00-0											
		WFS-0C-001-00-0														
TF71-10-3MD-02	6.0 	WFS-0C-002-00-0	001-S0-0	558-A0-0 051-S0-0	001-00-0											
		WFS-0C-001-00-0														
TF71-10-3MK-01	6.0 					WFS-0C-002-00-0	001-S0-0 020-S0-1	558-A0-0 051-S0-0		001-00-0						
						WFS-0C-001-00-0										
TF71-11-3MD-01	6.0 	WFS-0C-002-00-0	001-S0-0	558-A0-0 051-S0-0	001-00-0											
		WFS-0C-001-00-0														
TF71-16-3MK-01	6.0 					WFS-0C-002-00-0	001-S0-0 020-S0-1	558-A0-0 051-S0-0		001-00-0						
						WFS-0C-001-00-0										
TF71-34-3MD-02	6.0 	WFS-0C-002-00-0	001-S0-0	558-A0-0 051-S0-0	001-00-0											
		WFS-0C-001-00-0														
TF71-34-3MR-02	6.0 	WFS-0C-002-00-0		558-A0-0 051-S0-0	001-00-0											
		WFS-0C-001-00-0														
TF71-34-3MR-10	6.0 	WFS-0C-002-00-0		558-A0-0 051-S0-0	001-00-0											
		WFS-0C-001-00-0														
TF71-34-3MX-02	6.0 					WFS-0C-002-10-0	020-S0-1	558-A0-0 051-S0-0		001-00-0						
						WFS-0C-001-00-0										

-RIMOLDI TABELLA APPARECCHIATURE PER TESTA "FENIX"--DEVICES TABLE FOR "FENIX" HEAD

TESTA "FENIX" "FENIX" HEAD	POSIZ. AGN7 NEEDLE POS.	APP.TIPO 557-ZC--DEVICE 557-ZC					APP.TIPO 557-ZD--DEVICE 557-ZD					APP.TIPO 557-42--DEVICE 557-42				
		APP.TIPO 557-12--DEVICE 557-12					APP.TIPO 557-42--DEVICE 557-42					APP.TIPO 557-42--DEVICE 557-42				
		Mod. specifici testa Head specific parts	Dispositivi di servizio Service devices	Dispositivi Devices	Dispositivi ausiliari Auxiliary devices	Electronica di comando Central electronic system	Mod. specifici testa Head specific parts	Dispositivi di servizio Service devices	Dispositivi Devices	Dispositivi ausiliari Auxiliary devices	Electronica di comando Central electronic system	Mod. specifici testa Head specific parts	Dispositivi di servizio Service devices	Dispositivi Devices	Dispositivi ausiliari Auxiliary devices	Electronica di comando Central electronic system
		Mod. sostituiti testa Head replaced parts	WFS-OD	WFS-OD	WFS-OS	WFS-AA	Mod. sostituiti testa Head replaced parts	WFS-OD	WFS-OD	WFS-OS	WFS-AA	Mod. sostituiti testa Head replaced parts	WFS-OD	WFS-OD	WFS-OS	WFS-AA
TF73-10-2MD-03	3.5	WFS-OC-002-00-0	001-S0-0	558-A0-0 539-A0-2	001-00-0											
		WFS-OC-001-00-0														
TF73-10-2MK-03	3.5					WFS-OC-002-00-0	001-S0-0 020-S0-1	558-A0-0 539-A0-2	001-00-0							
						WFS-OC-001-00-0										
TF73-11-2MK-01	3.5					WFS-OC-002-00-0	001-S0-0 020-S0-1	558-A0-0 539-A0-2	001-00-0							
						WFS-OC-001-00-0										
TF73-16-2MD-03	3.5	WFS-OC-002-00-0	001-S0-0	558-A0-0 539-A0-2	001-00-0											
		WFS-OC-001-00-0														
TF73-10-2MD-04	4.5	WFS-OC-002-00-0	001-S0-0	558-A0-0 539-A0-2	001-00-0											
		WFS-OC-001-00-0														
TF73-10-3MD-01	4.5	WFS-OC-002-00-0	001-S0-0	558-A0-0 539-A0-2	001-00-0											
		WFS-OC-001-00-0														
TF73-11-2MK-04	4.5					WFS-OC-002-00-0	001-S0-0 020-S0-1	558-A0-0 539-A0-2	001-00-0							
						WFS-OC-001-00-0										
TF73-10-3MD-02	6.0	WFS-OC-002-00-0	001-S0-0	558-A0-0 539-A0-2	001-00-0											
		WFS-OC-001-00-0														
TF73-10-3MK-02	6.0					WFS-OC-002-00-0	001-S0-0 020-S0-1	558-A0-0 539-A0-2	001-00-0							
						WFS-OC-001-00-0										
TF73-34-3MD-02	6.0	WFS-OC-002-00-0	001-S0-0	558-A0-0 539-A0-2	001-00-0											
		WFS-OC-001-00-0														
TF73-34-3MR-02	6.0	WFS-OC-002-00-0		558-A0-0 539-A0-2	001-00-0											
		WFS-OC-001-00-0														
TF73-34-3MR-10	6.0	WFS-OC-002-00-0		558-A0-0 539-A0-2	001-00-0											
		WFS-OC-001-00-0														

-RIMOLDI-TABELLA APPARECCHIATURE PER TESTE "FENIX"--DEVICES TABLE FOR "FENIX" HEADS

TESTA "FENIX"	POSIZ. AGHI	APP.TIPO 557-ZC--DEVICE 557-ZC				APP.TIPO 557-ZD--DEVICE 557-ZD									
		APP.TIPO 557-12--DEVICE 557-12				APP.TIPO 557-42--DEVICE 557-42									
		Mod. specifici testa Head specific parts	Dispositivi di servizio Service devices	Dispositivi Devices	Dispositivi ausiliari Auxiliary devices	Electronica di comando Control elec- tronic system	Mod. specifici testa Head specific parts	Dispositivi di servizio Service devices	Dispositivi Devices	Dispositivi ausiliari Auxiliary devices	Electronica di comando Control elec- tronic system	Mod. specifici testa Head specific parts	Dispositivi di servizio Service devices	Dispositivi Devices	Dispositivi ausiliari Auxiliary devices
Mod. sostituiti testa Head replaced parts	WFS-OD	WFS-OD	WFS-OS	WFS-AA	Mod. sostituiti testa Head replaced parts	WFS-OD	WFS-OD	WFS-OS	WFS-AA	Mod. sostituiti testa Head replaced parts	WFS-OD	WFS-OD	WFS-OS	WFS-AA	
TF73-16-3MK-02	6.0 					WFS-OC-002-00-0	001-SO-0	558-AO-0		001-00-0	001-SO-0	558-AO-0		001-00-0	
						WFS-OC-001-00-0		539-AO-2			020-SO-1	539-AO-2			
TF73-46-3MD-05	6.0 	WFS-OC-002-00-0	001-SO-0	558-AO-0	001-00-0										
		WFS-OC-001-00-0		539-AO-2											

-RIMOLDI-TABELLA PER COMPOSIZIONE TESTE FLEXSYSTEM "FENIX"--COMPOSITION TABLE OF "FENIX" FLEXSYSTEM HEADS

RNP 4975/47 DATA 14-09-92

KITS DI COMPOSIZIONE

ENESSA DA: SEPTTE Fogl. 1 Segue 2

COMPOSITION KITS

TESTA "FENIX" COMPLETA COMPLETE "FENIX" HEAD	POSIZ. AGHI NEEDLE POS.	TESTA BASE "FENIX" "FENIX" BASIC HEAD	Apertura Top spreader	Puller	Coltelli Knives	Hullii dos. mecc sup. Top mech.	Hullii dos. mecc inf. Bottom mech.	Attrezz. varie Various equipment	Gruppo di scando Control assembly	Carte Covers	Organi di cucitura Sealing organs	Gruppo Tensioni.	Dispositivi di servizio Service device	APPARECCHIATURA APPLICABILE APPLICABLE DEVICE	
			WFS-00	WFS-01	WFS-02	WFS-03	WFS-04	WFS-05	WFS-06		WFS-08	WFS-09	WFS-0C	WFS-0D	
TF71-10-2MD-03	3.5	TF71-FS-1MD-AA									001-00-0 301-00-0 601-00-1	009-00-1	001-00-0		538-12 538-ZC 558-12 558-ZC
TF73-10-2MD-03	3.5	TF71-FS-1MD-AA	001-00-0								601-00-1	002-00-1			517-12 517-ZC 557-12 557-ZC
				001-00-0					001-00-0				001-00-0		
TF73-10-2MK-03	3.5	TF71-FS-1MD-AA	001-00-0								001-00-0 301-00-0 602-00-1	002-00-1			517-42 517-ZD 557-42 557-ZD
								006-00-0			001-00-0 301-00-0 601-00-1	015-00-1	001-00-0		538-12 538-ZC 558-12 558-ZC
TF71-11-2MD-01	3.5	TF71-FS-1MD-AA													
				001-00-0				001-00-0	001-00-0		001-00-0 301-00-0 602-00-1		001-00-0		
TF73-11-2MK-01	3.5	TF71-FS-1MD-AA	001-00-0								007-00-0 301-00-0 601-00-1	033-00-1			517-42 517-ZD 557-42 557-ZD
TF71-16-2MD-01	3.5	TF71-FS-1MD-AA						011-00-0			007-00-0 301-00-0 601-00-1	032-00-1	001-00-0		195-1B
TF73-16-2MD-01	3.5	TF71-FS-1MD-AA	001-00-0								601-00-1	032-00-1			195-1B
TF71-16-2MD-03	3.5	TF71-FS-1MD-AA									008-00-0 301-00-0 601-00-1	027-00-1	001-00-0		538-12 538-ZC 558-12 558-ZC
TF73-16-2MD-03	3.5	TF71-FS-1MD-AA	001-00-0								601-00-1	030-00-1			517-12 517-ZC 557-12 557-ZC
					006-00-0			003-00-0 012-00-0			002-00-0 302-00-0 601-00-1		001-00-0	001-S0-0	
TF73-30-2MR-02	3.5	TF71-FS-1MD-AA	001-00-0								601-00-1	034-00-1			195-1B
					002-00-0			003-00-0 012-00-0			002-00-0 302-00-0 601-00-1		001-00-0		195-1B
TF73-30-2MR-04	3.5	TF71-FS-1MD-AA	001-00-0								601-00-1	034-00-1			
					006-00-0	001-00-0		003-00-0 004-00-0	001-00-0		002-00-0 302-00-0 601-00-1		001-00-0	001-S0-0	
TF73-34-2DR-01	3.5	TF71-FS-1MD-AA	001-00-0								601-00-1	005-00-1			195-1B
					002-00-0	001-00-0		003-00-0 004-00-0	001-00-0		002-00-0 302-00-0 601-00-1		001-00-0		
TF73-34-2DR-02	3.5	TF71-FS-1MD-AA	001-00-0								601-00-1	005-00-1			195-1B
								008-00-0			004-00-0 301-00-0 601-00-1	022-00-1	001-00-0		538-12 538-ZC 558-12 558-ZC
TF71-34-2MD-03	3.5	TF71-FS-1MD-AA													

-RIMOLDI- TABELLA PER COMPOSIZIONE TESTE FLEXTSYSTEM "FENIX"--COMPOSITION TABLE OF "FENIX" FLEXTSYSTEM HEADS

RNP 4975/47 DATA 14-09-92

KITS DI COMPOSIZIONE

ENESSA DA: SEPTTE Fogl. 2 segue 3

COMPOSITION KITS

TESTA "FENIX" COMPLETA COMPLETE "FENIX" HEAD	POSIZ. AGHI NEEDLE POS.	TESTA BASE "FENIX" "FENIX" BASIC HEAD	Apertura Top spreader	Puller	Coltelli Knives	Pull. dos. mecc. sup. Top mech.	Pull. dos. mecc. inf. Bottom mech.	Attrezz. varie Various	Gruppo di comando Control	Carter	Coveri	Organi di struttura Sealing organs	Gruppo Tensione	Dispositivi di servizio Service Devices	APPARECCHIATURA APPLICABILE APPLICABLE DEVICE
			WFS-00	WFS-01	WFS-02	WFS-03	WFS-04	WFS-05	WFS-06		WFS-08	WFS-09	WFS-0C	WFS-0D	
TF71-10-2MD-01 NON FATTIBILE UNFEASIBLE	4.5	TF71-FS-1MD-AA									001-00-0 301-00-0 601-00-1	001-00-1	001-00-0		538-12 538-ZC 558-12 558-ZC
TF71-10-2MD-04	4.5	TF71-FS-1MD-AA									001-00-0 301-00-0 601-00-1	007-00-1	001-00-0		538-12 538-ZC 558-12 558-ZC
TF73-10-2MD-04			001-00-0								019-00-1				517-12 517-ZC 557-12 557-ZC
TF71-11-2MD-02	4.5	TF71-FS-1MD-AA						006-00-0			001-00-0 301-00-0 601-00-1	016-00-1	001-00-0		538-12 538-ZC 558-12 558-ZC
TF71-11-2MK-04	4.5	TF71-FS-1MD-AA		001-00-0				001-00-0	001-00-0		001-00-0 301-00-0 602-00-1	010-00-1	001-00-0		538-42 538-ZD 558-42 558-ZD
TF73-11-2MK-04			001-00-0								003-00-1				517-42 517-ZD 557-42 557-ZD
TF71-16-2MD-02	4.5	TF71-FS-1MD-AA						011-00-0			007-00-0 301-00-0 601-00-1	026-00-1	001-00-0		195-1B
TF73-16-2MD-02			001-00-0								026-00-1				195-1B
TF73-17-2ED-01	4.5	TF71-FS-1MD-AA	001-00-0				001-00-0	005-00-0			003-00-0 303-00-0 603-00-1	006-00-1	001-00-0		195-1B
TF73-30-2MR-01	4.5	TF71-FS-1MD-AA			006-00-0			003-00-0 012-00-0			002-00-0 302-00-0 601-00-1		001-00-0	001-50-0	195-1B
TF73-30-2MR-03	4.5	TF71-FS-1MD-AA	001-00-0		002-00-0			003-00-0 012-00-0			002-00-0 302-00-0 601-00-1	031-00-1	001-00-0		195-1B
TF71-10-3MD-01	4.5	TF71-FS-1MD-AA									001-00-0 301-00-0 601-00-1	012-00-1	001-00-0		538-12 538-ZC 558-12 558-ZC
TF73-10-3MD-01			001-00-0								012-00-1				517-12 517-ZC 557-12 557-ZC
TF71-34-3MD-01	4.5	TF71-FS-1MD-AA						007-00-0			001-00-0 301-00-0 601-00-1	019-00-1	001-00-0		538-12 538-ZC 558-12 558-ZC

-RIMOLDI-TABELLA PER COMPOSIZIONE TESTE FLEXSYSTEM "FENIX"--COMPOSITION TABLE OF "FENIX" FLEXSYSTEM HEADS

RMP 4975/47 DATA 14-09-92		KITS DI COMPOSIZIONE COMPOSITION KITS													APPARECCHIATURA APPLICABLE APPLICABLE DEVICE	
TESTA "FENIX" COMPLETA COMPLETE "FENIX" HEAD	POSIZ. AGHI NEEDLE POS.	TESTA BASE "FENIX" "FENIX" BASIC HEAD	Apertura Top spreader WFS-00	Puller WFS-01	Coltelli Knives WFS-02	Rolli dos. mecc. sup. Top mech. WFS-03	Rolli dos. mecc. inf. Bottom mech. WFS-04	Altrezz. varie Various equipment WFS-05	Gruppo di comando Control assembly WFS-06	Carte WFS-08	Coveri WFS-09	Organi di cucitura Seaming organs WFS-0C	Gruppo Tension WFS-0D	Dispositivi di servizio Service devices WFS-0D	APPARECCHIATURA APPLICABLE APPLICABLE DEVICE	
TF71-10-2MD-02 NON FATTIBILE UNFEASIBLE	6.0 	TF71-FS-1MD-AA										001-00-0 011-00-1	001-00-0		538-12; 538-ZC 558-12; 558-ZC	
TF71-10-3MD-02	6.0 	TF71-FS-1MD-AA										001-00-0 014-00-1	001-00-0		538-12; 538-ZC 558-12; 558-ZC	
TF73-10-3MD-02	6.0 	TF71-FS-1MD-AA	001-00-0									008-00-			517-12; 517-ZC 557-12; 557-ZC	
TF71-10-3MK-01	6.0 	TF71-FS-1MD-AA		001-00-0				010-00-0	001-00-0			001-00-0 024-00-1	001-00-0		538-42; 538-ZD 558-42; 558-ZD	
TF73-10-3MK-02	6.0 	TF71-FS-1MD-AA	001-00-0						001-00-0			001-00-0 008-00-1	001-00-0		517-42; 517-ZD 557-42; 557-ZD	
TF71-11-3MD-01	6.0 	TF71-FS-1MD-AA						006-00-0				001-00-0 017-00-1	001-00-0		538-12; 538-ZC 558-12; 558-ZC	
TF73-16-3MD-01	6.0 	TF71-FS-1MD-AA	001-00-0					011-00-0				007-00-0 029-00-1	001-00-0		195-18	
TF71-16-3MK-01	6.0 	TF71-FS-1MD-AA		001-00-0				009-00-0	001-00-0			005-00-0 023-00-1	001-00-0		538-42; 538-ZD 558-42; 558-ZD	
TF73-16-3MK-02	6.0 	TF71-FS-1MD-AA	001-00-0					010-00-0	001-00-0			006-00-0 025-00-1	001-00-0		517-42; 517-ZD 557-42; 557-ZD	

-RIMOLDI-TABELLA PER COMPOSIZIONE TESTE FLEASISTEM FENIX COMPOSITION TABLE OF FENIX FLEASISTEM TEST HEADS-

RNP 4975/47 DATA 14-09-92		KITS DI COMPOSIZIONE COMPOSITION KITS																	
L'INTESSA DA: SETTE Fogl. 4 Segue #		TESTA "FENIX" COMPLETA COMPLETE "FENIX" HEAD	POSTIZ. AGHI NEEDLE POS.	TESTA BASE "FENIX" "FENIX" BASIC HEAD	Capo cura Top spreader	Puller	Puller	Coltelli Knives	Rulli dos. mecc. sup. Top mech.	Rulli dos. mecc. inf. Bottom mech.	Attrezz. varie Various equipment	Gruppo di comando Control assembly		Carter Covers	Organi di cucitura Sewing organs	Gruppo Tensioni		Dispositivi di servizio Service devices	APPARECCHIATURA APPLICABILE APPLICABLE DEVICE
					WFS-00	WFS-01	WFS-02	WFS-03	WFS-04	WFS-05	WFS-06			WFS-08	WFS-09	WFS-0C		WFS-0D	
TF71-34-3MD-02	6.0	TF71-FS-1MD-AA									007-00-0			001-00-0 301-00-0 601-00-1	020-00-1	001-00-0			538-12 : 538-ZC 558-12 : 558-ZC
TF73-34-3MD-02	6.0	TF71-FS-1MD-AA			001-00-0									601-00-1	021-00-1				517-12 : 517-ZC 557-12 : 557-ZC
TF71-34-3MR-10	6.0	TF71-FS-1MD-AA					006-00-0				002-00-0 003-00-0			002-00-0 302-00-0 601-00-1	018-00-1	001-00-0		004-50-0	538-12 : 538-ZC 558-12 : 558-ZC
TF73-34-3MR-10	6.0	TF71-FS-1MD-AA			001-00-0									601-00-1	018-00-1				517-12 : 517-ZC 557-12 : 557-ZC
TF71-34-3MR-02	6.0	TF71-FS-1MD-AA					006-00-0				002-00-0 003-00-0			002-00-0 302-00-0 601-00-1	004-00-1	001-00-0		001-50-0	538-12 : 538-ZC 558-12 : 558-ZC
TF73-34-3MR-02	6.0	TF71-FS-1MD-AA			001-00-0									601-00-1	004-00-1				517-12 : 517-ZC 557-12 : 557-ZC
TF71-34-3MX-02	6.0	TF71-FS-1MD-AA				001-00-0	006-00-0				015-00-0 003-00-0	001-00-0		002-00-0 302-00-0 602-00-1	004-00-1	001-00-0		001-50-0	538-42 : 538-ZD 558-42 : 558-ZD
TF73-46-3MD-05	6.0	TF71-FS-1MD-AA			001-00-0									001-00-0 301-00-0 601-00-1		001-00-0			517-12 : 517-ZC 557-12 : 557-ZC

-RIMOLDI-TABELLA APPARECCHIATURE PER TESTE "FENIX"--DEVICES TABLE FOR "FENIX" HEADS

TESTA "FENIX" "FENIX" HEAD	POSIZ. AGHI NEEDLE POS.	APP. TIPO 195- --DEVI 195-					APP. TIPO 195-1B--DEVICE 195-1B					APP. TIPO 195- --DEVICE 195-						
		APP. TIPO 195- --DEVICE 195-					APP. TIPO 195- --DEVICE 195-					APP. TIPO 195- --DEVICE 195-						
		Mod. Specifici testa Head specific parts Mod. sostituiti testa Head replaced parts	Dispositivi di servizio Service devices	Dispositivi di servizio Service devices	Dispositivi ausiliari Auxiliary devices	Dispositivi ausiliari Auxiliary devices	WFS-AA	Mod. Specifici testa Head specific parts Mod. sostituiti testa Head replaced parts	Dispositivi di servizio Service devices	Dispositivi di servizio Service devices	Dispositivi ausiliari Auxiliary devices	Dispositivi ausiliari Auxiliary devices	WFS-AA	Mod. Specifici testa Head specific parts Mod. sostituiti testa Head replaced parts	Dispositivi di servizio Service devices	Dispositivi di servizio Service devices	Dispositivi ausiliari Auxiliary devices	Dispositivi ausiliari Auxiliary devices
TF71-16-2MD-01	3.5						WFS-0B-604-00-1	001-S0-0	195-A0-0		001-00-0							
							WFS-0B-601-00-1		127-A0-1		020-00-0							
TF73-16-2MD-01	3.5						WFS-0B-604-00-1	001-S0-0	195-A0-0		001-00-0							
							WFS-0B-601-00-1		127-A0-1		020-00-0							
TF73-34-2DR-01	3.5						WFS-0B-604-00-1		195-A0-0		001-00-0							
							WFS-0B-601-00-1		127-A0-1		020-00-0							
TF73-34-2DR-02	3.5						WFS-0B-604-00-1	001-S0-0	195-A0-0		001-00-0							
							WFS-0B-601-00-1		127-A0-1		020-00-0							
TF73-30-2MR-02	3.5						WFS-0B-604-00-1		195-A0-0		001-00-0							
							WFS-0B-601-00-1		127-A0-1		020-00-0							
TF73-30-2MR-04	3.5						WFS-0B-604-00-1	001-S0-0	195-A0-0		001-00-0							
							WFS-0B-601-00-1		127-A0-1		020-00-0							
TF71-16-2MD-02	4.5						WFS-0B-604-00-1	001-S0-0	195-A0-0		001-00-0							
							WFS-0B-601-00-1		127-A0-1		020-00-0							
TF73-16-2MD-02	4.5						WFS-0B-604-00-1	001-S0-0	195-A0-0		001-00-0							
							WFS-0B-601-00-1		127-A0-1		020-00-0							
TF73-17-2ED-01	4.5						WFS-0B-608-00-1	001-S0-0	195-A0-0		001-00-0							
							WFS-0B-603-00-1		127-A0-1		020-00-0							
TF73-30-2MR-01	4.5						WFS-0B-604-00-1		195-A0-0		001-00-0							
							WFS-0B-601-00-1		127-A0-1		020-00-0							
TF73-30-2MR-03	4.5						WFS-0B-604-00-1	001-S0-0	195-A0-0		001-00-0							
							WFS-0B-601-00-1		127-A0-1		020-00-0							
TF73-16-3MD-01	6.0						WFS-0B-604-00-1	001-S0-0	195-A0-0		001-00-0							
							WFS-0B-601-00-1		127-A0-1		020-00-0							













-RIMOLDI-TABELLA APPARECCHIATURE PER TESTE "FENIX"--DEVICES TABLE FOR "FENIX" HEADS

TESTA "FENIX"	POSTIZ. AGNI	APP. TIPO 538-ZC--DEVICE 538-ZC					APP. TIPO 538-ZD--DEVICE 538-ZD								
		APP. TIPO 538-12--DEVICE 538-12					APP. TIPO 538-42--DEVICE 538-42								
		Mod. specifici testa Head specific parts	Dispositivi di servizio Service devices	Dispositivi Devices	Dispositivi ausiliari Auxiliary devices	Elettronica di comando Control system	Mod. specifici testa Head specific parts	Dispositivi di servizio Service devices	Dispositivi Devices	Dispositivi ausiliari Auxiliary devices	Elettronica di comando Control system	Mod. specifici testa Head specific parts	Dispositivi di servizio Service devices	Dispositivi Devices	Dispositivi ausiliari Auxiliary devices
Mod. sostituiti testa Head replaced parts	WFS-OD	WFS-OD	WFS-OS	WFS-AA	Mod. sostituiti testa Head replaced parts	WFS-OD	WFS-OD	WFS-OS	WFS-AA	Mod. sostituiti testa Head replaced parts	WFS-OD	WFS-OD	WFS-OS	WFS-AA	
TF71-10-2MD-03	3.5	WFS-DC-002-00-0	001-S0-0	538-A0-2 051-S0-0		001-00-0									
		WFS-DC-001-00-0													
TF71-11-2MD-01	3.5	WFS-DC-002-00-0	001-S0-0	538-A0-2 051-S0-0		001-00-0									
		WFS-DC-001-00-0													
TF71-16-2MD-03	3.5	WFS-DC-002-00-0	001-S0-0	538-A0-2 051-S0-0		001-00-0									
		WFS-DC-001-00-0													
TF71-34-2MD-03	3.5	WFS-DC-002-00-0	001-S0-0	538-A0-2 051-S0-0		001-00-0									
		WFS-DC-001-00-0													
TF71-10-2MD-01	4.5	WFS-DC-002-00-0	001-S0-0	538-A0-2 051-S0-0		001-00-0									
		WFS-DC-001-00-0													
TF71-10-2MD-04	4.5	WFS-DC-002-00-0	001-S0-0	538-A0-2 051-S0-0		001-00-0									
		WFS-DC-001-00-0													
TF71-11-2MD-02	4.5	WFS-DC-002-00-0	001-S0-0	538-A0-2 051-S0-0		001-00-0									
		WFS-DC-001-00-0													
TF71-11-2MK-04	4.5					WFS-DC-002-00-0	001-S0-0	538-A0-2 051-S0-0		001-00-0					
						WFS-DC-001-00-0									
TF71-10-3MD-01	4.5	WFS-DC-002-00-0	001-S0-0	538-A0-2 051-S0-0		001-00-0									
		WFS-DC-001-00-0													
TF71-34-3MD-01	4.5	WFS-DC-002-00-0	001-S0-0	538-A0-2 051-S0-0		001-00-0									
		WFS-DC-001-00-0													

-RIMOLDI-TABELLA APPARECCHIATURE PER TESTE "FENIX"--DEVICES TABLE FOR "FENIX" HEADS

TESTA "FENIX"	POSTIZ. AGHI	APP. TIPO 538-ZC--DEVICE 538-ZC				APP. TIPO 538-ZD--DEVICE 538-ZD														
		APP. TIPO 538-12--DEVICE 538-12				APP. TIPO 538-42--DEVICE 538-42														
		Mod. specifici testa Head specific parts Mod. sostituiti testa Head replaced parts	Dispositivi di servizio Service devices	Dispositivi di servizio Service devices	Dispositivi ausiliari Auxiliary devices	Electronica di comando Control elec- tronic system	Mod. specifici testa Head specific parts Mod. sostituiti testa Head replaced parts	Dispositivi di servizio Service devices	Dispositivi di servizio Service devices	Dispositivi ausiliari Auxiliary devices	Electronica di comando Control elec- tronic system									
TF71-10-2MD-02	6.0 	WFS-0C-002-00-0 WFS-0C-001-00-0	001-S0-0	538-A0-2 051-S0-0	001-00-0															
TF71-10-3MD-02	6.0 	WFS-0C-002-00-0 WFS-0C-001-00-0	001-S0-0	538-A0-2 051-S0-0	001-00-0															
TF71-10-3MK-01	6.0 					WFS-0C-002-00-0 WFS-0C-001-00-0	001-S0-0 020-S0-1	538-A0-2 051-S0-0	001-00-0											
TF71-11-3MD-01	6.0 	WFS-0C-002-00-0 WFS-0C-001-00-0	001-S0-0	538-A0-2 051-S0-0	001-00-0															
TF71-16-3MK-01	6.0 					WFS-0C-002-00-0 WFS-0C-001-00-0	001-S0-0 020-S0-1	538-A0-2 051-S0-0	001-00-0											
TF71-34-3MD-02	6.0 	WFS-0C-002-00-0 WFS-0C-001-00-0	001-S0-0	538-A0-2 051-S0-0	001-00-0															
TF71-34-3MR-02	6.0 	WFS-0C-002-00-0 WFS-0C-001-00-0		538-A0-2 051-S0-0	001-00-0															
TF71-34-3MR-10	6.0 	WFS-0C-002-00-0 WFS-0C-001-00-0		538-A0-2 051-S0-0	001-00-0															
TF71-34-3MX-02	6.0 					WFS-0C-002-00-0 WFS-0C-001-00-0	001-S0-0 020-S0-1	538-A0-2 051-S0-0	001-00-0											

-RIMOLDI-TABELLA APPARECCHIATURE PER TESTE "FENIX"--DEVICES TABLE FOR "FENIX" HEADS

TESTA "FENIX"	POSIZ. AGHI	APP.TIPO 517-ZC--DEVICE 517-ZC					APP.TIPO 517-ZD--DEVICE 517-ZD								
		APP.TIPO 517-12--DEVICE 517-12					APP.TIPO 517-42--DEVICE 517-42								
		Mod. specifici testa Head specific parts	Dispositivi di servizio Service devices	Dispositivi Devices	Dispositivi ausiliari Auxiliary devices	Elettronica di comando Control elec- tronic system	Mod. specifici testa Head specific parts	Dispositivi di servizio Service devices	Dispositivi Devices	Dispositivi ausiliari Auxiliary devices	Elettronica di comando Control elec- tronic system	Mod. specifici testa Head specific parts	Dispositivi di servizio Service devices	Dispositivi Devices	Dispositivi ausiliari Auxiliary devices
Mod. sostituiti testa Head replaced parts	WFS-OD	WFS-OD	WFS-OS	WFS-AA	Mod. sostituiti testa Head replaced parts	WFS-OD	WFS-OD	WFS-OS	WFS-AA	Mod. sostituiti testa Head replaced parts	WFS-OD	WFS-OD	WFS-OS	WFS-AA	
TF73-10-2MD-03		WFS-OC-002-00-0 WFS-OC-001-00-0	001-S0-0	538-A0-2 539-A0-2		001-00-0									
TF73-10-2MK-03						WFS-OC-002-00-0 WFS-OC-001-00-0	001-S0-0 020-S0-1	538-A0-2 539-A0-2		001-00-0					
TF73-11-2MK-01						WFS-OC-002-00-0 WFS-OC-001-00-0	001-S0-0 020-S0-1	538-A0-2 539-A0-2		001-00-0					
TF73-16-2MD-03		WFS-OC-002-00-0 WFS-OC-001-00-0	001-S0-0	538-A0-2 539-A0-2		001-00-0									
TF73-10-2MD-04		WFS-OC-002-00-0 WFS-OC-001-00-0	001-S0-0	538-A0-2 539-A0-2		001-00-0									
TF73-10-3MD-01		WFS-OC-002-00-0 WFS-OC-001-00-0	001-S0-0	538-A0-2 539-A0-2		001-00-0									
TF73-11-2MK-04						WFS-OC-002-00-0 WFS-OC-001-00-0	001-S0-0 020-S0-1	538-A0-2 539-A0-2		001-00-0					
TF73-10-3MD-02		WFS-OC-002-00-0 WFS-OC-001-00-0	001-S0-0	538-A0-2 539-A0-2		001-00-0									
TF73-10-3MK-02						WFS-OC-002-00-0 WFS-OC-001-00-0	001-S0-0 020-S0-1	538-A0-2 539-A0-2		001-00-0					
TF73-34-3MD-02		WFS-OC-002-00-0 WFS-OC-001-00-0	001-S0-0	538-A0-2 539-A0-2		001-00-0									
TF73-34-3MR-02		WFS-OC-002-00-0 WFS-OC-001-00-0		538-A0-2 539-A0-2		001-00-0									
TF73-34-3MR-10		WFS-OC-002-00-0 WFS-OC-001-00-0		538-A0-2 539-A0-2		001-00-0									

-RIMOLDI-TABELLA APPARECCHIATURE PER TESTE "FENIX"--DEVICES TABLE FOR "FENIX" HEADS

TESTA "FENIX" "FENIX" HEAD	POSIZ. AGHI NEEDLE POS.	APP.TIPO 558-ZC--DEVICE 558-ZC				APP.TIPO 558-ZD--DEVICE 558-ZD				APP.TIPO 558-12--DEVICE 558-12				APP.TIPO 558-42--DEVICE 558-42			
		Mod. specifici testa	Dispositivi di servizio	Dispositivi	Dispositivi	Mod. specifici testa	Dispositivi di servizio	Dispositivi	Dispositivi	Mod. specifici testa	Dispositivi di servizio	Dispositivi	Dispositivi	Mod. specifici testa	Dispositivi di servizio	Dispositivi	Dispositivi
		Head specific parts	Service devices	Devices	Auxiliary devices	Head specific parts	Service devices	Devices	Auxiliary devices	Head specific parts	Service devices	Devices	Auxiliary devices	Head specific parts	Service devices	Devices	Auxiliary devices
TF71-10-2MD-03	3.5	WFS-DC-002-00-0	001-S0-0	558-A0-0	001-00-0												
		WFS-DC-001-00-0		051-S0-0													
TF71-11-2MD-01	3.5	WFS-DC-002-00-0	001-S0-0	558-A0-0	001-00-0												
		WFS-DC-001-00-0		051-S0-0													
TF71-16-2MD-03	3.5	WFS-DC-002-00-0	001-S0-0	558-A0-0	001-00-0												
		WFS-DC-001-00-0		051-S0-0													
TF71-34-2MD-03	3.5	WFS-DC-002-00-0	001-S0-0	558-A0-0	001-00-0												
		WFS-DC-001-00-0		051-S0-0													
TF71-10-2MD-01	4.5	WFS-DC-002-00-0	001-S0-0	558-A0-0	001-00-0												
		WFS-DC-001-00-0		051-S0-0													
TF71-10-2MD-04	4.5	WFS-DC-002-00-0	001-S0-0	558-A0-0	001-00-0												
		WFS-DC-001-00-0		051-S0-0													
TF71-11-2MD-02	4.5	WFS-DC-002-00-0	001-S0-0	558-A0-0	001-00-0												
		WFS-DC-001-00-0		051-S0-0													
TF71-11-2MK-04	4.5					WFS-DC-002-00-0	001-S0-0	558-A0	001-00-0	020-S0-1	051-S0-0						
						WFS-DC-001-00-0											
TF71-10-3MD-01	4.5	WFS-DC-002-00-0	001-S0-0	558-A0-0	001-00-0												
		WFS-DC-001-00-0		051-S0-0													
TF71-34-3MD-01	4.5	WFS-DC-002-00-0	001-S0-0	558-A0-0	001-00-0												
		WFS-DC-001-00-0		051-S0-0													

-RIMOLDI-TABELLA APPARECCHIATURE PER TESTE "FENIX"--DEVICES TABLE FOR "FENIX" HEADS

TESTA "FENIX" "FENIX" HEAD	POSIZ. AGHI NEEDLE POS.	APP.TIPO 558-ZC--DEVICE 558-ZC					APP.TIPO 558-ZD--DEVICE 558-ZD					APP.TIPO 558-42--DEVICE 558-42						
		APP.TIPO 558-12--DEVICE 558-12					APP.TIPO 558-42--DEVICE 558-42					APP.TIPO 558-42--DEVICE 558-42						
		Mod. specifici testa Head specific parts	Mod. sostituiti testa Head replaced parts	Dispositivi di servizio Service devices	Dispositivi Devices	Dispositivi ausiliari Auxiliary devices	Electronica di comando Control elec- tronic system	Mod. specifici testa Head specific parts	Mod. sostituiti testa Head replaced parts	Dispositivi di servizio Service devices	Dispositivi Devices	Dispositivi ausiliari Auxiliary devices	Electronica di comando Control elec- tronic system	Mod. specifici testa Head specific parts	Mod. sostituiti testa Head replaced parts	Dispositivi di servizio Service devices	Dispositivi Devices	Dispositivi ausiliari Auxiliary devices
TF71-10-2MD-02	6.0 	WFS-DC-002-00-0	001-S0-0	558-A0-0 051-S0-0		001-00-0												
		WFS-DC-001-00-0																
TF71-10-3MD-02	6.0 	WFS-DC-002-00-0	001-S0-0	558-A0-0 051-S0-0		001-00-0												
		WFS-DC-001-00-0																
TF71-10-3MK-01	6.0 						WFS-DC-002-00-0	001-S0-0 020-S0-1	558-A0-0 051-S0-0		001-00-0							
							WFS-DC-001-00-0											
TF71-11-3MD-01	6.0 	WFS-DC-002-00-0	001-S0-0	558-A0-0 051-S0-0		001-00-0												
		WFS-DC-001-00-0																
TF71-16-3MK-01	6.0 						WFS-DC-002-00-0	001-S0-0 020-S0-1	558-A0-0 051-S0-0		001-00-0							
							WFS-DC-001-00-0											
TF71-34-3MD-02	6.0 	WFS-DC-002-00-0	001-S0-0	558-A0-0 051-S0-0		001-00-0												
		WFS-DC-001-00-0																
TF71-34-3MR-02	6.0 	WFS-DC-002-00-0		558-A0-0 051-S0-0		001-00-0												
		WFS-DC-001-00-0																
TF71-34-3MR-10	6.0 	WFS-DC-002-00-0		558-A0-0 051-S0-0		001-00-0												
		WFS-DC-001-00-0																
TF71-34-3MX-02	6.0 						WFS-DC-002-00-0	020-S0-1	558-A0-0 051-S0-0		001-00-0							
							WFS-DC-001-00-0											

-RIMOLDI-TABELLA APPARECCHIATURE PER TESTE "FENIX"--DEVICES TABLE FOR "FENIX" HEADS

TESTA "FENIX" "FENIX" HEAD	POSIZ. AGHI NEEDLE POS.	APP.TIPO 557-ZC--DEVICE 557-ZC APP.TIPO 557-12--DEVICE 557-12					APP.TIPO 557-ZD--DEVICE 557-ZD APP.TIPO 557-42--DEVICE 557-42									
		Mod. specifici testa	Dispositivi di servizio	Dispositivi	Dispositivi ausiliari	Electronica	Mod. specifici testa	Dispositivi di servizio	Dispositivi	Dispositivi ausiliari	Electronica	Mod. specifici testa	Dispositivi di servizio	Dispositivi	Dispositivi ausiliari	Electronica
		Head specific parts	Service devices	Devices	Auxiliary devices	Control elec- tronic system	Head specific parts	Service devices	Devices	Auxiliary devices	Control elec- tronic system	Head specific parts	Service devices	Devices	Auxiliary devices	Control elec- tronic system
		Mod. sostituiti testa	WFS-OD	WFS-OD	WFS-OS	WFS-AA	Mod. sostituiti testa	WFS-OD	WFS-OD	WFS-OS	WFS-AA	Mod. sostituiti testa	WFS-OD	WFS-OD	WFS-OS	WFS-AA
Head replaced parts	Head replaced parts	Head replaced parts	Head replaced parts	Head replaced parts	Head replaced parts	Head replaced parts	Head replaced parts	Head replaced parts	Head replaced parts	Head replaced parts	Head replaced parts	Head replaced parts	Head replaced parts	Head replaced parts	Head replaced parts	
TF73-10-2MD-03		WFS-OC-002-00-0	001-S0-0	558-A0-0 539-A0-2		001-00-0										
		WFS-OC-001-00-0														
TF73-10-2MK-03							WFS-OC-002-00-0	001-S0-0 020-S0-1	558-A0-0 539-A0-2		001-00-0					
							WFS-OC-001-00-0									
TF73-11-2MK-01							WFS-OC-002-00-0	001-S0-0 020-S0-1	558-A0-0 539-A0-2		001-00-0					
							WFS-OC-001-00-0									
TF73-16-2MD-03		WFS-OC-002-00-0	001-S0-0	558-A0-0 539-A0-2		001-00-0										
		WFS-OC-001-00-0														
TF73-10-2MD-04		WFS-OC-002-00-0	001-S0-0	558-A0-0 539-A0-2		001-00-0										
		WFS-OC-001-00-0														
TF73-10-3MD-01		WFS-OC-002-00-0	001-S0-0	558-A0-0 539-A0-2		001-00-0										
		WFS-OC-001-00-0														
TF73-11-2MK-04							WFS-OC-002-00-0	001-S0-0 020-S0-1	558-A0-0 539-A0-2		001-00-0					
							WFS-OC-001-00-0									
TF73-10-3MD-02		WFS-OC-002-00-0	001-S0-0	558-A0-0 539-A0-2		001-00-0										
		WFS-OC-001-00-0														
TF73-10-3MK-02							WFS-OC-002-00-0	001-S0-0 020-S0-1	558-A0-0 539-A0-2		001-00-0					
							WFS-OC-001-00-0									
TF73-34-3MD-02		WFS-OC-002-00-0	001-S0-0	558-A0-0 539-A0-2		001-00-0										
		WFS-OC-001-00-0														
TF73-34-3MR-02		WFS-OC-002-00-0		558-A0-0 539-A0-2		001-00-0										
		WFS-OC-001-00-0														
TF73-34-3MR-10		WFS-OC-002-00-0		558-A0-0 539-A0-2		001-00-0										
		WFS-OC-001-00-0														

Rimoldi

DISTINTA FUNZIONALE

DIS. *Colma*

18.XII.92

CONTR.

SIMBOLO

DENOMINAZIONE

SOSTITUISCE IL :

517-12 / 517-ZC

WFS-OD-538-A0-2 KIT DISPOSITIVO

WFS-OD-539-A0-2 KIT DISPOSITIVO

WFS-OD-001-S0-0 KIT DISPOSITIVO SERVIZIO

WFS-OC-002-00-0 KIT TENSIONI

WFS-OC-001-00-0

WFS-AA-001-00-0 KIT ELETTRONICA COMANDO

517-42 / 517-ZD

WFS-OD-538-A0-2 KIT DISPOSITIVO

WFS-OD-539-A0-2 KIT DISPOSITIVO

WFS-OD-001-S0-0 KIT DISPOSITIVO SERVIZIO

WFS-OD-020-S0-1 KIT DISPOSITIVO SERVIZIO

WFS-OC-002-00-0 KIT TENSIONI

WFS-OC-001-00-0

WFS-AA-001-00-0 KIT ELETTRONICA COMANDO

Questa tavola non può essere utilizzata o rappresentata né comunque divulgata a terzi o riprodotta sia integralmente che parzialmente senza l'autorizzazione scritta della Rimoldi che intende tutelare i propri diritti a norma di legge

Rimoldi

DISTINTA FUNZIONALE

DIS. *allud.*

18.XII.92

CONTR.

SIMBOLO

DENOMINAZIONE

SOSTITUISCE IL :

558-12 / 558-ZC

WFS-0D-558-A0-0 KIT DISPOSITIVO

WFS-0D-051-S0-0 KIT DISPOSITIVO SERVIZIO

WFS-0D-001-S0-0 KIT DISPOSITIVO SERVIZIO

WFS-0C-002-00-0 KIT TENSIONI

WFS-0C-001-00-0

WFS-AA-001-00-0 KIT ELETTRONICA COMANDO

558-42 / 558-ZD

WFS-0D-558-A0-0 KIT DISPOSITIVO

WFS-0D-051-S0-0 KIT DISPOSITIVO SERVIZIO

WFS-0D-001-S0-0 KIT DISPOSITIVO SERVIZIO

WFS-0D-020-S0-1 KIT DISPOSITIVO SERVIZIO

WFS-0C-002-00-0 KIT TENSIONI

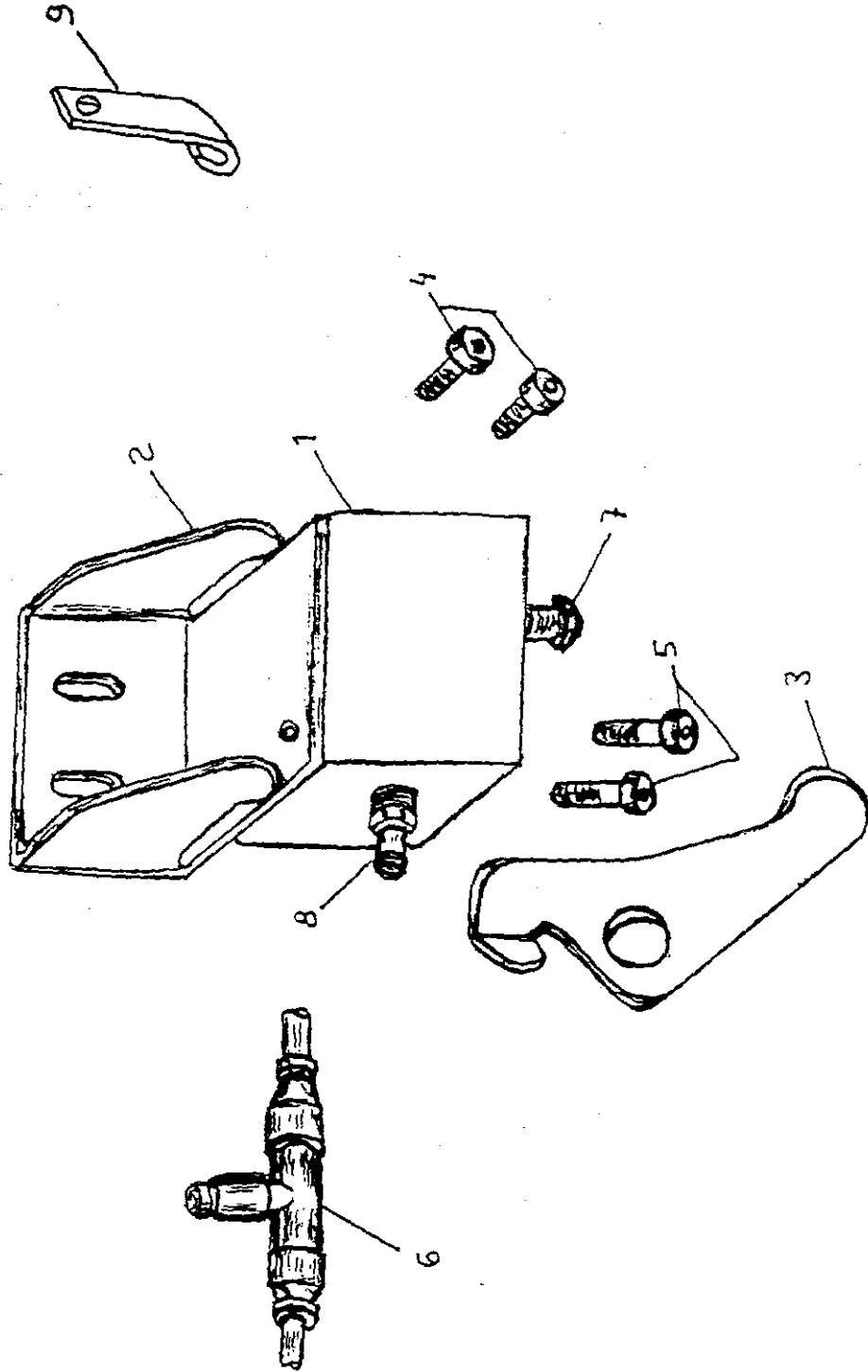
WFS-0C-001-00-0

WFS-AA-001-00-0 KIT ELETTRONICA COMANDO

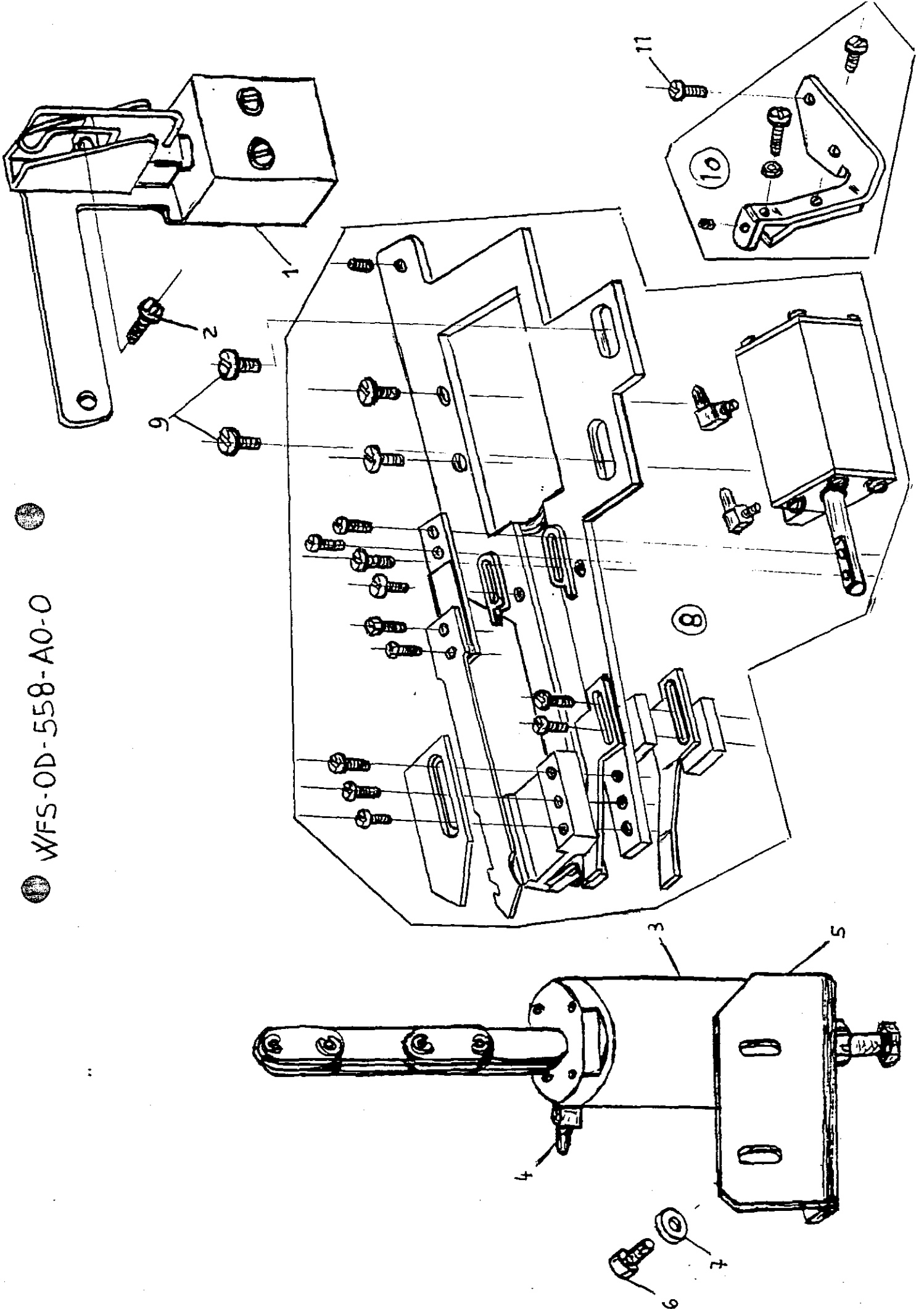
558-ZC
558-12
558-ZD
558-42

Questa tavola non può essere utilizzata o rappresentata né comunque divulgata, né terzi o riprodotta o integralmente o parzialmente senza l'autorizzazione scritta della Rimoldi che intende tutelare i propri diritti in nome di legge

WFS-0D-020-50-1

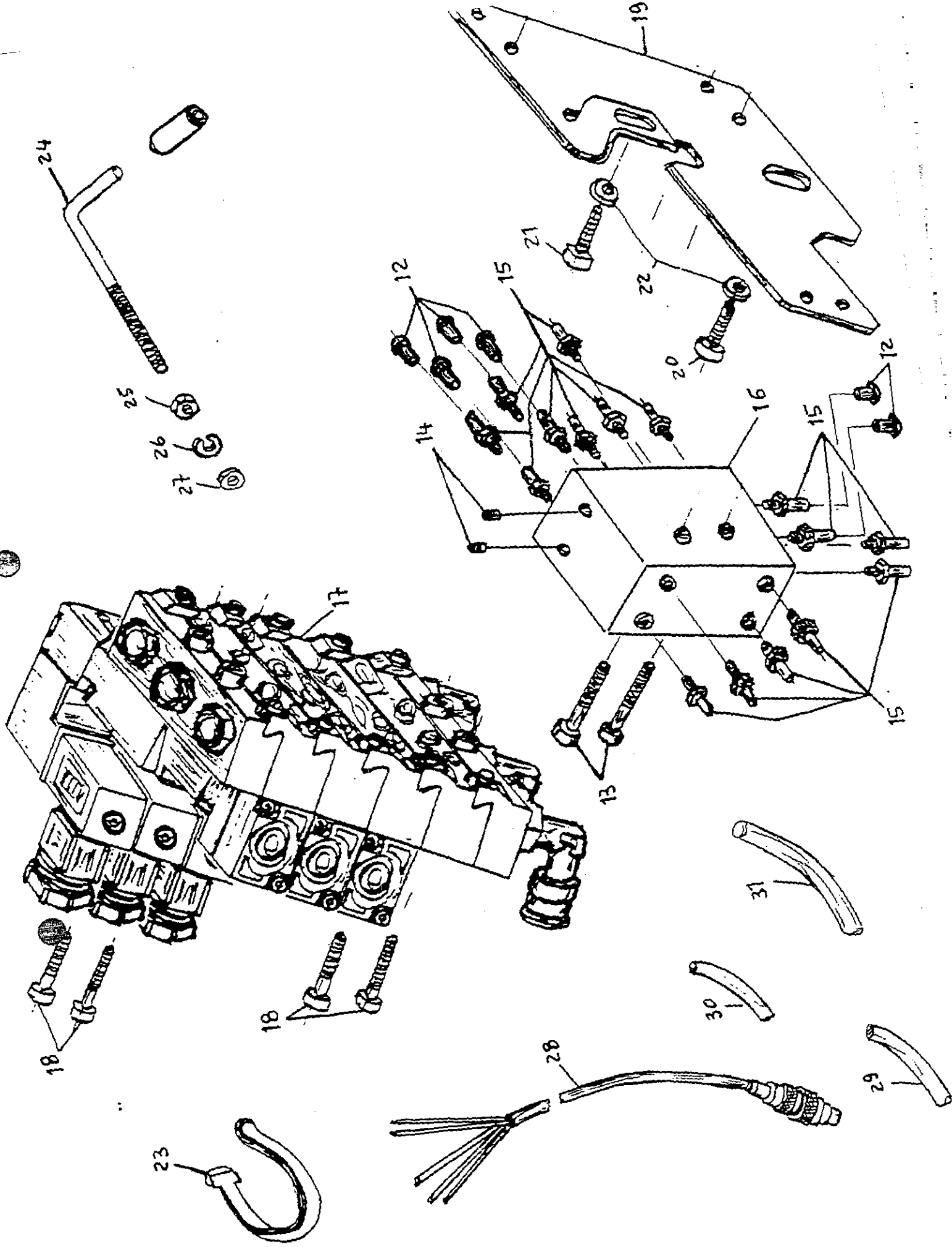


WFS-OD-558-A0-0

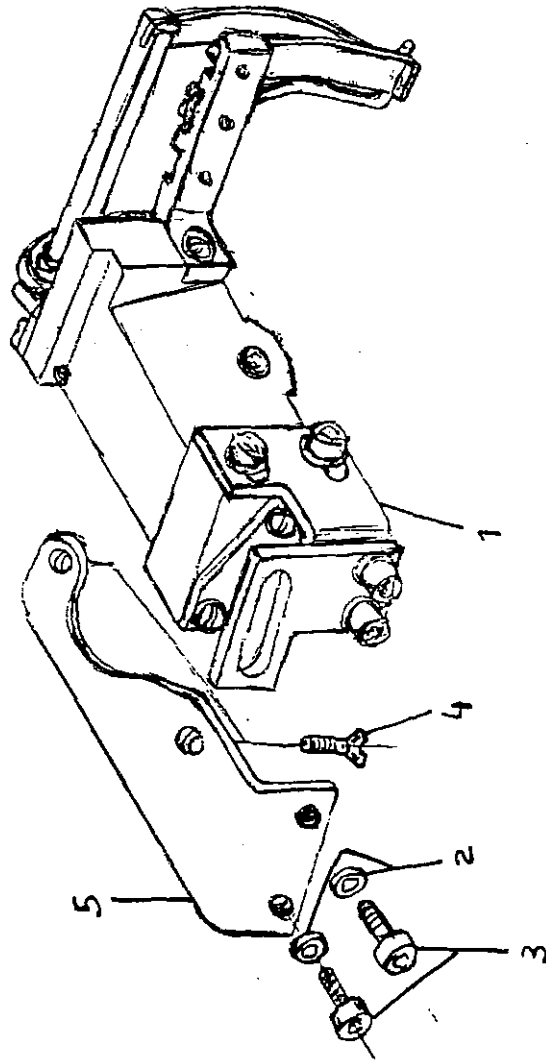


Rimoldi		DISTINTA FUNZIONALE			V. Compilatore <i>ellm</i>	Foglio 1
Emessa da SEPTÉ		WFS-0D-558-A0-10			Data	
R.M.P.					Segue F.	
N. RIF.	SIMBOLO	DENOMINAZIONE	N. Pz.	Altern.	MONTATO SUL	
1	932467-4-10	GRUPPO TIRAFILO	1			
2	741936-2-00	VITE TC M4x7	1			
3	932477-4-00	CILINDRO ALZA PIEDINO	1			
4	924380-0-00	RACCORDO	1			
5	926065-0-00	SQUADRA PORTA CILINDRO	1			
6	722422-2-00	VITE TCEI M5x10	2			
7	704108-2-00	ROSETTA ϕ 5,3x9,5x1	2			
8	933219-4-00	GRUPPO RASAFILI DESTRO	1			
9	742812-2-00	VITE TC M4x4	2			
10	933114-2-00	FORCELLA PER RASAFILO DX	1			
11	721431-2-00	VITE TC 2,6MAx6	1			
12	207893-0-00	TAPPO	6			
13	722480-2-00	VITE TCEI M3x25	2			
14	729012-2-00	VITE STEI M4x5	2			
15	924701-0-11	ATTACCO	16			
16	926048-0-00	DISTRIBUTORE	1			
17	926046-4-00	ELETTROVALVOLE COMPLETE	1			
18	722491-2-00	VITE TCEI M4x30	4			
19	926064-0-01	PIASTRA	1			
20	722412-2-00	VITE TCEI M5x8	1			
21	722411-2-00	VITE TCEI M4x8	1			
22	704309-2-00	ROSETTA ϕ 5,2x9x1,5	2			
23	920258-0-10	CINTURINO	10			
24	932474-2-00	PERNO POSIZIONATORE	1			
25	733507-2-00	DADO M5x4	1			
26	703007-0-00	ROSETTA ELASTICA	1			
27	704409-2-00	ROSETTA ϕ 5,2x11x1,5	1			
28	800437-4-10	CAVO EV	1		558-12 558-42 558-2c 558-2d	
29	M295170415	TUBETTO 5x32"(4x1) mt. 6,00	/			
30	M295570610	TUBETTO 6x1 mt. 1,500	/			
31	M295779810	TUBETTO 8x1 mt. 3,500	/			
	- -					
	- -					
	- -					

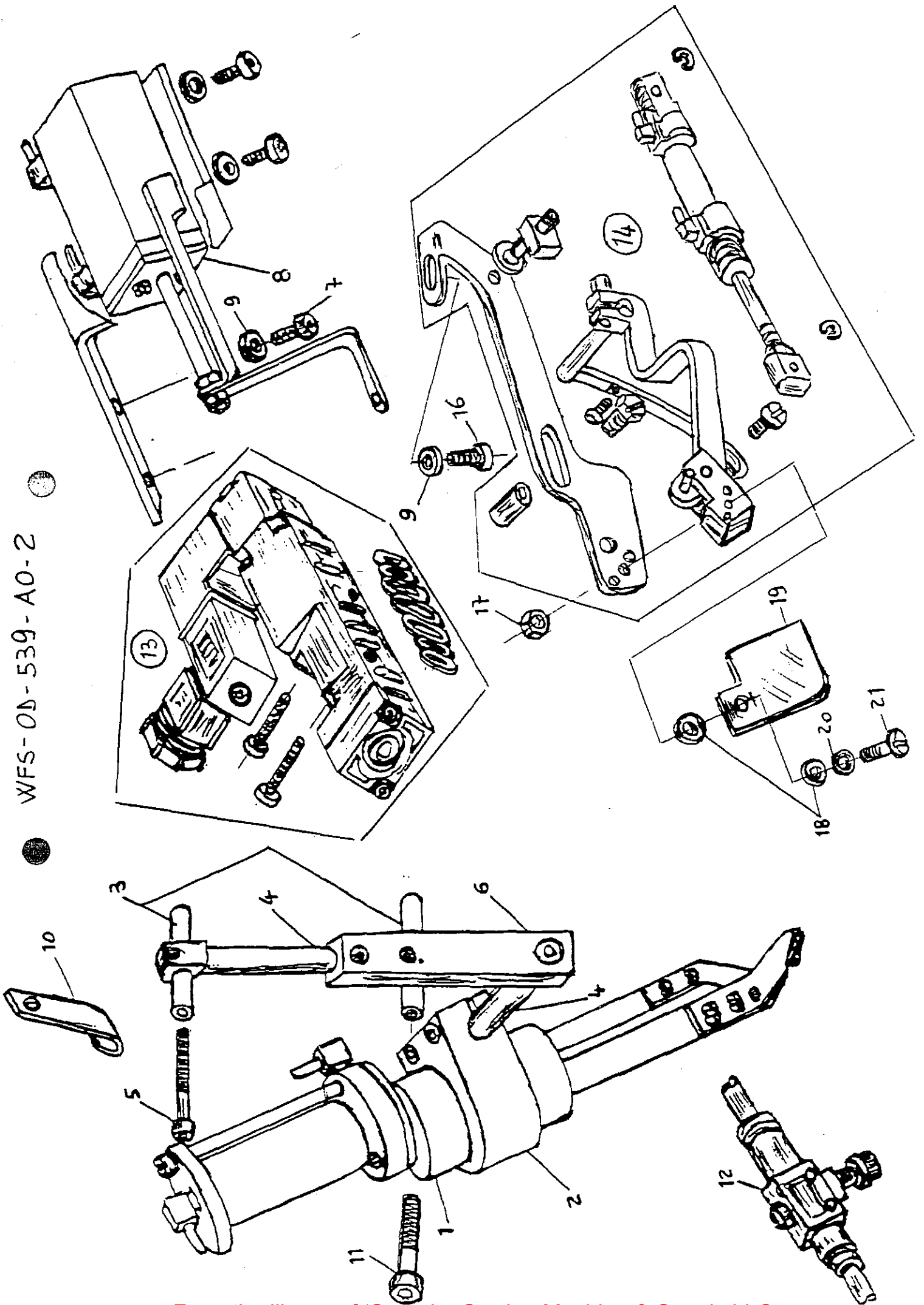
WFS-0D-558



WFS-0D-051-50-0

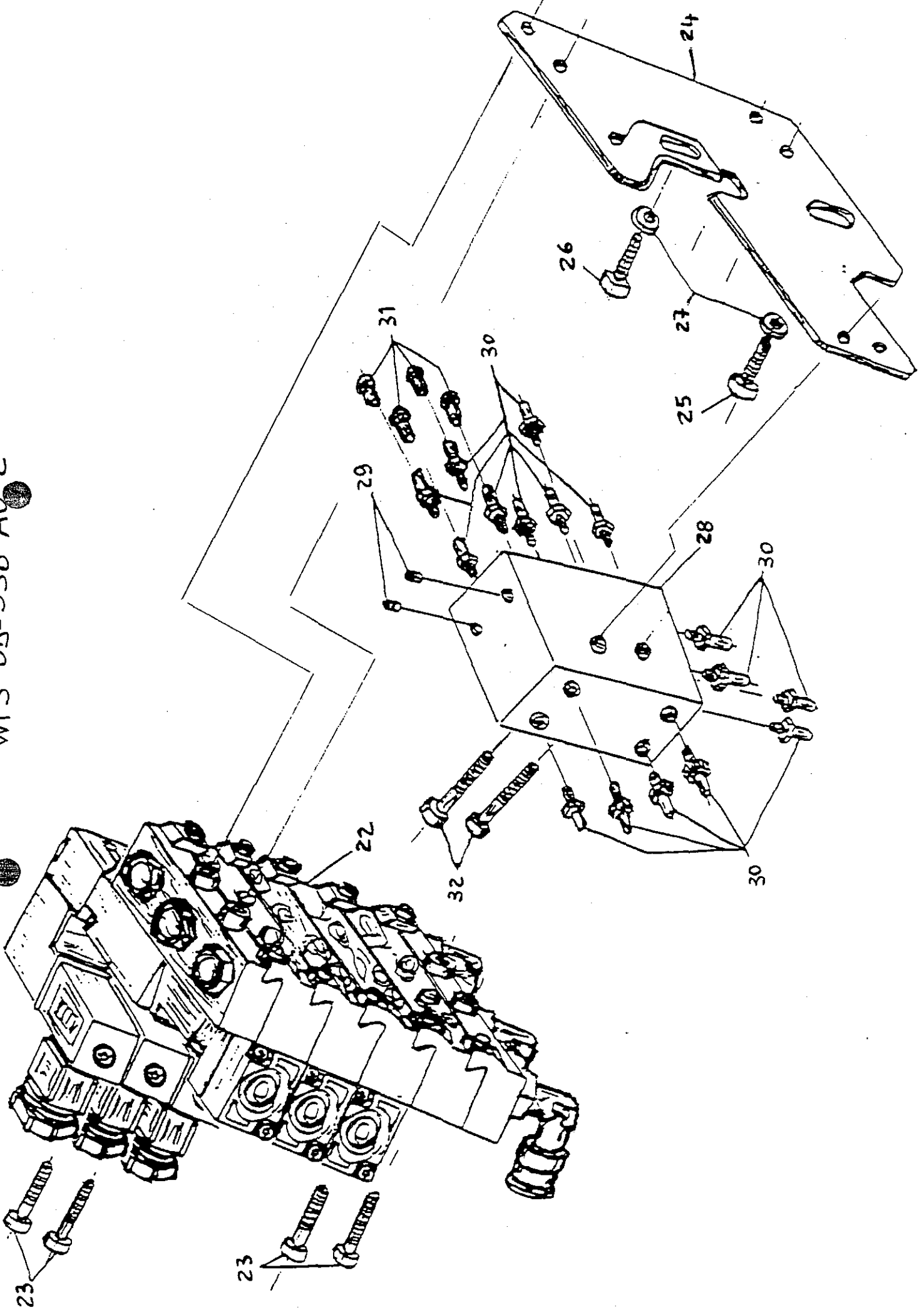


WFS-OD-539-A0-2

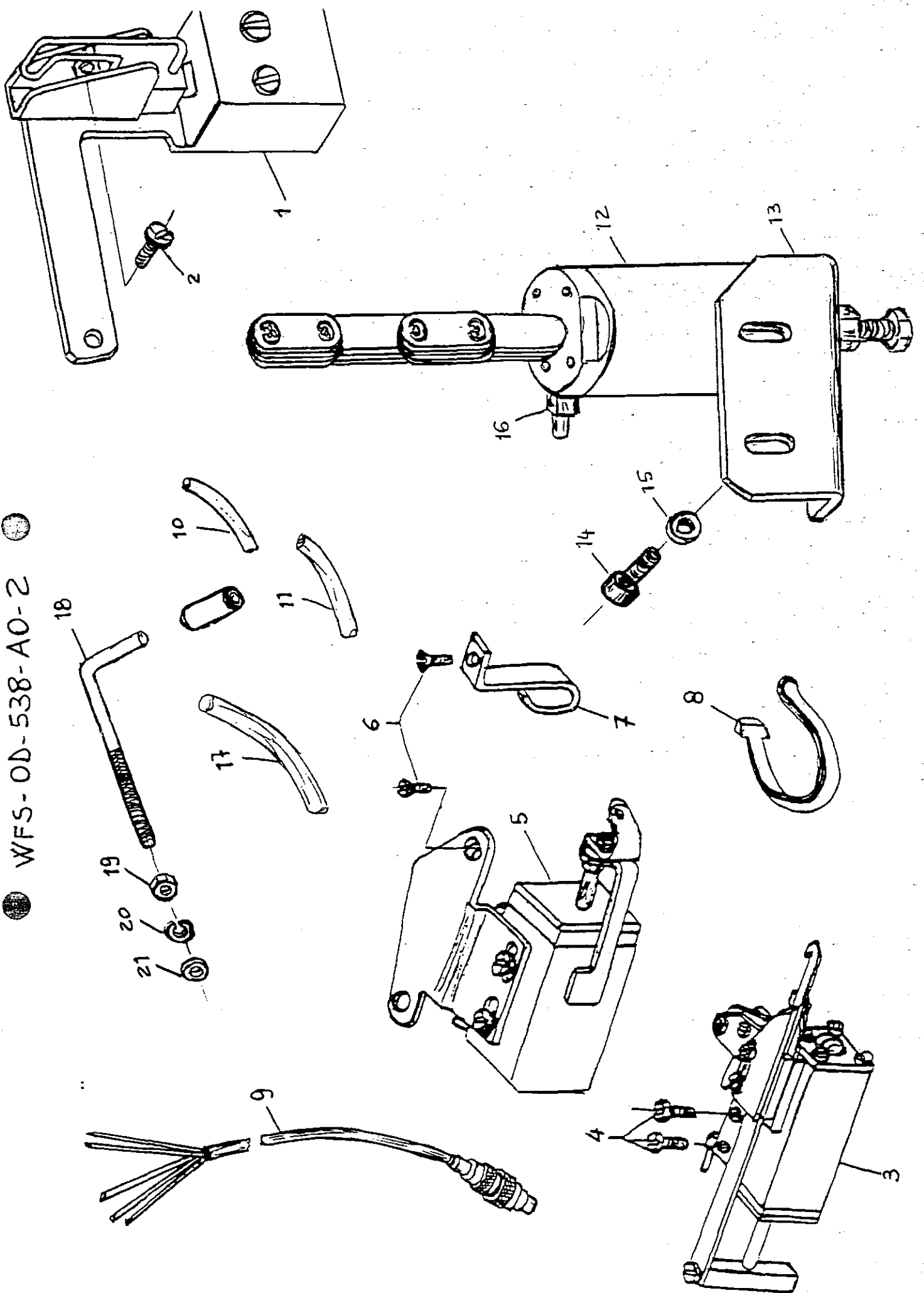


HIMO 101		DISTINZIONE FUNZIONALE		V. Compilatore <i>folli</i>	Foglio 1
Emessa da SEPTÉ		WFS - 0D - 538 - A0 - 2		Data	Segue F.
R. M. P.					
N. RIF.	SIMBOLO	DENOMINAZIONE	N. Pz.	Altern.	MONTATO SUL
1	932467-4-10	GRUPPO TIRAFILO	1		
2	741936-2-00	VITE TC M4x7	1		
3	932462-4-00	GRUPPO COLTELLI TAGLIAFILI	1		
4	741956-2-00	VITE TC M4x10	2		
5	924044-4-00	GRUPPO TIRAFILO CROCHET	1		
6	724442-2-00	VITE TC M4x8	2		
7	924497-0-00	FASCETTA	1		
8	920258-0-10	CINTURINO	10		
9	800437-4-10	CAVO EV	1		538-12 538-42 538-ZC 538-ZD
10	M295170415	TUBETTO 5x32" (4x1) mt. 6,000	/		
11	M295570610	TUBETTO 6x1 mt. 1,500	/		
12	932477-4-00	CILINDRO ALZAPIEDINO	1		
13	926065-0-00	SQUADRA PORTA CILINDRO	1		
14	722422-2-00	VITE TC M5x10	2		
15	704108-2-00	ROSETTA ϕ 5,3 x 9,5 x 1	2		
16	924380-0-00	RACCORDO	1		
17	M295779810	TUBETTO 8x1 mt. 3,500	/		
18	932474-2-00	PERNO POSIZIONATORE	1		
19	733507-2-00	DADO M5 x 4	1		
20	703007-0-00	ROSETTA ELASTICA	1		
21	704409-2-00	ROSETTA ϕ 5,2 x 11 x 1,5	1		
22	926046-4-00	ELETTROVALVOLE COMPLETE	1		
23	722491-2-00	VITE TC M4 x 30	4		
24	926064-0-00	PIASTRA	1		
25	722412-2-00	VITE TC M5 x 12	1		
26	722411-2-00	VITE TC M4 x 12	1		
27	704309-2-00	ROSETTA ϕ 5,2 x 9 x 1,5	2		
28	926048-0-00	DISTRIBUTORE	1		
29	729012-2-00	VITE STEI M4 x 5	2		
30	924701-0-11	ATTACCO	16		
31	207893-0-00	TAPPO	4		
32	722480-2-00	VITE TC M3 x 25	2		
	- -				
	- -				

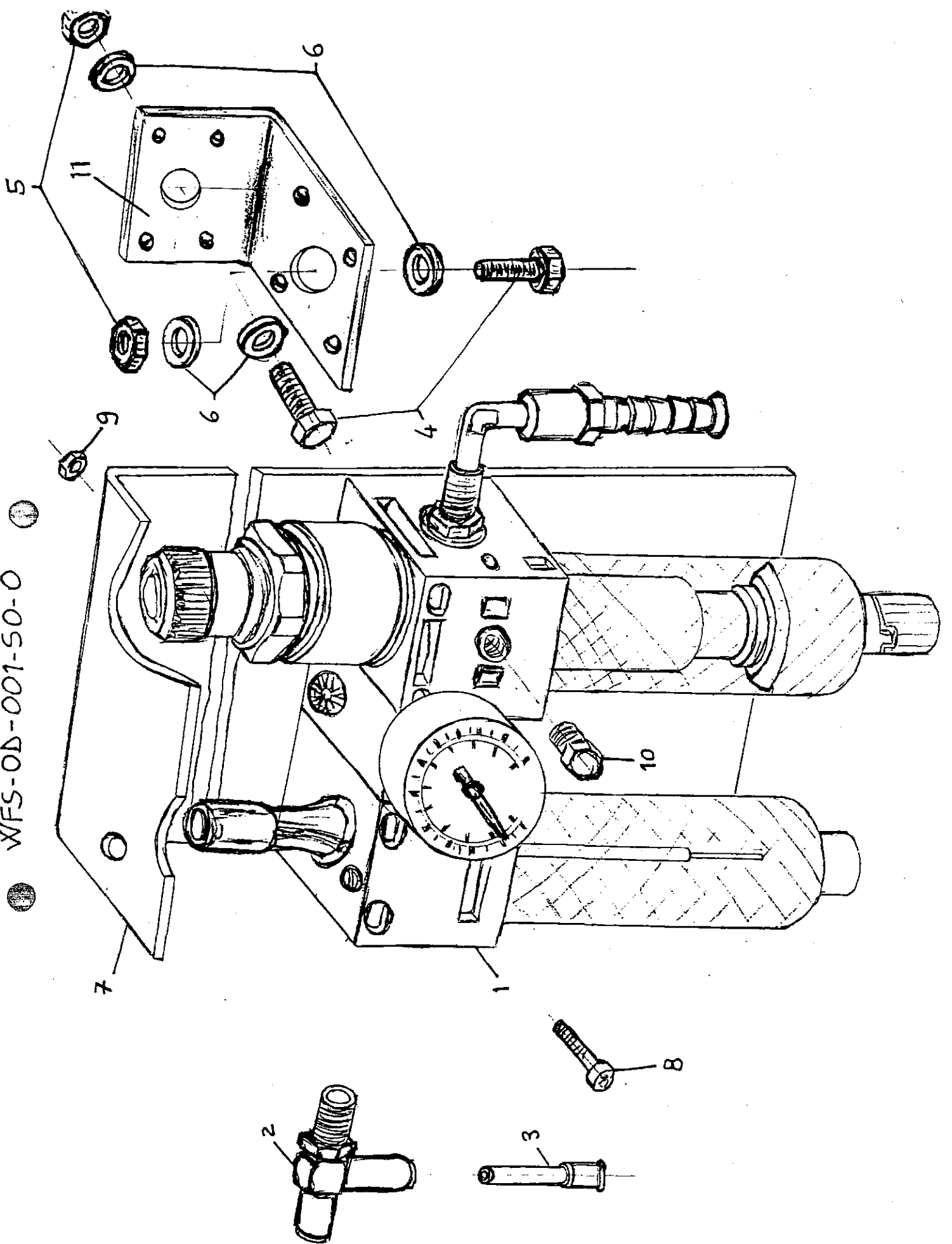
WFS-0Δ-538-A0-2



● WFS-OD-538-A0-2 ●



XFS-OD-001-50-0



Rimoldi

DISTINTA FUNZIONALE

DISEGNIATA

18.XII.97

CONTR.

SIMBOLO

DENOMINAZIONE

SOSTITUISCE IL :

195- /195-1B

WFS-0D-195-A0-0 KIT DISPOSITIVO

WFS-0D-127-A0-1 KIT DISPOSITIVO

WFS-0D-001-S0-0 KIT DISPOSITIVO SERVIZIO

WFS-08-604-00-1 KIT PIANO LAVORO

WFS-08-601-00-1

WFS-AA-001-00-0 KIT ELETTRONICA COMANDO

WFS-AA-020-00-0 KIT ELETTRONICA COMANDO

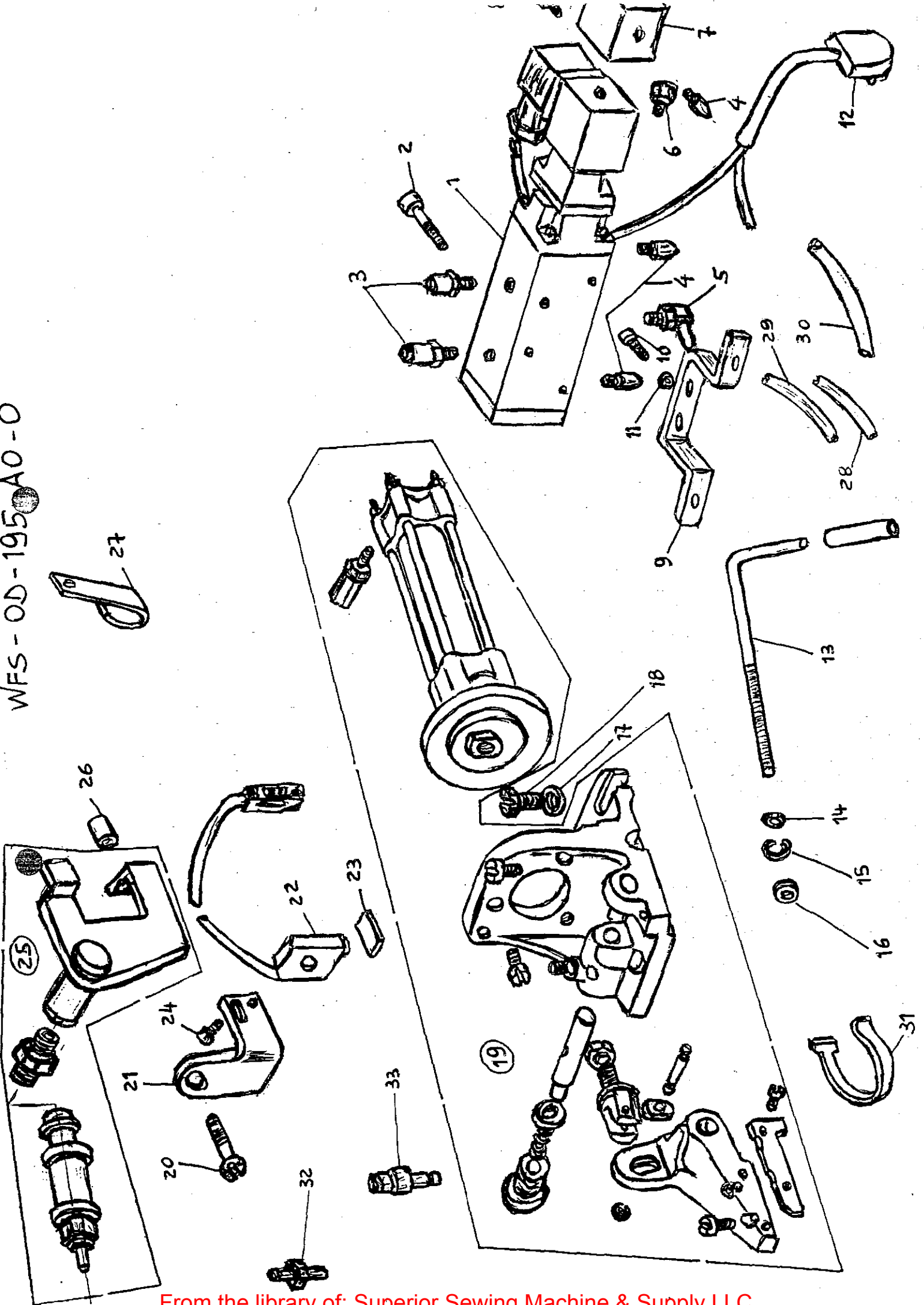
195-1B

195-

Questa tavola non può essere utilizzata
e rappresentata né comunque divulgata e
l'uso o i prodotti sia integralmente che
parzialmente senza l'autorizzazione scrit-
ta della Rimoldi che intende tutelare i
propri diritti a norma di legge

HIMO 101		DISTANZA FUNZIONALE				V. Compilatore <i>allmt.</i>	Foglio 1
Eressa da SEPTE		WFS	00	195	AD	0	Segue F.
R.M.P.						Data	
N. RIF.	SIMBOLO	DENOMINAZIONE			N. Pz.	Altr.	MONTATO SUL
1	929299-4-11	ELETTRIVALVOLA			1		
2	722491-2-00	VITE TCEI M4x30			2		
3	941503-4-00	RACCORDO			2		
4	924851-0-10	SILENZIATORE			3		
5	941511-4-00	RACCORDO			1		
6	940561-0-00	RACCORDO			1		
7	941419-0-00	VALVOLA SCARICO RAPIDO			1		
8	924870-0-10	RACCORDO			1		
9	932485-0-00	SUPPORTO			1		
10	722422-2-00	VITE TCEI M5x10			2		
11	704108-2-00	ROSETTA ϕ 5,3x9,5x1			2		
12	800440-4-00	CAVO EV			1		
13	932474-0-00	PERNO POSIZIONATORE			1		
14	733507-2-00	DADO M5x4			1		
15	703007-0-00	ROSETTA ELASTICA ϕ 5,3x8,9x1,21			1		
16	704409-2-00	ROSETTA ϕ 5,2x11x1,5			1		
17	704424-2-00	ROSETTA ϕ 6,5x13x1,5			2		
18	740269-0-00	VITE TE M6x16			2		
19	927679-4-00	GRUPPO TAGLIATORE			1		
20	930282-0-10	VITE			1		
21	932472-0-00	SUPPORTO			1		
22	800438-4-10	FOTOTRANSISTOR			1		
23	929940-0-00	CATARINFRANGENTE			1		
24	722400-2-00	VITE TCEI M3x6			2		
25	931837-4-01	GRUPPO VALVOLA			1		
26	943148-0-00	DISTANZIALE			1		
27	921047-0-10	GAFFETTA			1		
28	M29517 4 5	TUBETTO ϕ 5/32 mt. 2,200			/		
29	M29517 4 6	TUBETTO ϕ 3/16 mt. 1,300			/		
30	M29557 6 0	TUBETTO ϕ 4x6 mt. 2,600			/		
31	920258-0-10	CINTURINO			14		
32	925512-0-00	ATTACCO			1		
33	941565-4-00	RACCORDO			1		
34	- -						

WFS - OD - 195 AO - 0



WFS-0D-127-A0-1

