




Bergungsschienen
BENUTZERHANDBUCH



BI-RTK9-BLK-GVOR / BI-RTK9-ORG-GVOR

V1.0

BUNKER INDUST, eine bahnbrechende Kraft mit robustem Aussehen und tadelloser Sicherheit, die es sich zum Ziel gesetzt hat, Menschen dabei zu helfen, ihre Leidenschaften in der freien Natur auszuleben, ist ein professioneller Anbieter einer vollständigen Palette von 4x4-Upgrades und Zubehör, die es Off-Road-Enthusiasten ermöglichen, ihre Fahrzeuge zu verbessern und einen Outdoor-Lifestyle zu verfolgen.

Bei BUNKER INDUST verbringen wir regelmäßig Zeit im Freien, um Ihren Wunsch nach einem idealen Fahrzeug zu verstehen. Aber dieser Schritt ist anspruchsvoll und zeitaufwändig. Trotzdem ist es das, was uns auszeichnet. Denn uns treibt die Begeisterung an, nicht die Provision, und wir teilen die gleiche Leidenschaft für die Fahrzeugaufrüstung wie Sie.

Wenn Sie sich entschließen, ein Fahrzeug zu bauen, um auf die Piste zu gehen, ist BUNKER INDUST hier, um es mit praktisch allen Offroad-Teilen vorzubereiten, die für Ihre Sicherheit erforderlich sind, und sicherzustellen, dass Ihr Fahrzeug so aussieht und funktioniert, wie Sie es wollen.

BUNKER INDUST, Bauen Sie Ihre eigene Legende.

ALLGEMEINE SICHERHEITSHINWEISE

- Bei der Verwendung von Bergungsgeräten ist stets Vorsicht geboten. Es wird empfohlen, dass sich Personen, die nicht an der Bergung beteiligt sind, mindestens 25 m vom Fahrzeug entfernt aufhalten, während die Bergung durchgeführt wird, oder dass je nach Situation entsprechende Sicherheitsvorkehrungen getroffen werden.
- Auch beim Verlassen des Fahrzeugs nach Abschluss der Bergung ist Vorsicht geboten, da sich die Bodenoberfläche in der Umgebung verändert haben kann.
- Der Motor muss abgestellt sein, wenn die Raupen unter dem Rad positioniert werden.
- Bringen Sie die Raupenkettens niemals unter dem Rad an, wenn das Rad durchdreht.
- Die Bergungsschienen dürfen nicht für andere Zwecke als in dieser Bedienungsanleitung angegeben verwendet werden.
- Die Bergungsschienen sind als Hilfsmittel zum Entfernen Ihres Fahrzeugs aus schlammigem und sandigem Gelände gedacht.
- Die Bergungsschienen sind nicht für die Verwendung auf felsigem Untergrund oder als Überbrückungshilfe vorgesehen.
- Klettern Sie niemals unter das Fahrzeug, während Sie irgendwelche Bergungsarbeiten durchführen.
- Drehen Sie Ihr Rad nicht auf den Raupen, da dies zu Schäden an den Raupen führen kann.
- Schieben Sie Ihr Fahrzeug niemals an, während Sie die Raupen einrasten lassen.
- Es wird empfohlen, bei der Bergung des Fahrzeugs die Warnblinkanlage zu benutzen, um entgegenkommende Fahrer auf Ihre Situation aufmerksam zu machen.
- Der Unterbau des Wagenhebers sollte frei von rutschigen Materialien oder Flüssigkeiten sein.

PFLEGE UND WARTUNG

- Schmutz, Schlamm, Splitt und Sand sind abrasiv und können die Raupenkettens beschädigen. Reinigen Sie die Raupenkettens nach dem Gebrauch immer mit einem Schlauch, um alle Verunreinigungen zu entfernen.
- Lassen Sie die Raupen vor der Lagerung vollständig trocknen.

INHALT

- 2 x BUNKER INDUST Bergungsschienen
- 2 x BUNKER INDUST Nylon-Leinen
- 2 x BUNKER INDUST Tragetasche
- 1 x BUNKER INDUST Wagenheberbasis
- 1 x Benutzerhandbuch



SPEZIFIKATIONEN

	BI-RTK9-BLK-GVOR	BI-RTK9-ORG-GVOR
Material der Bergungsschiene:	PA 6	
Farbe der Bergungsschiene:	Schwarz	Orange
Farbe der Wagenheberbasis:	Orange	
Material der Leine:	Nylon	
Produkt-Dimension:	L 101,9cm x B 32,5cm x H 7,3cm (Bergungsschienen) L 24cm x B 19,5cm x H 6,5cm (Wagenheberbasis)	
Höhe verschachtelt/gestapelt (Bergungsschienen):	H 9,4 cm (Paar)	
Höhe verschachtelt/gestapelt (Mit Wagenheberbasis):	H 11,3 cm	
Nettogewicht:	8,7 kg	
Maximale Belastung:	20 Tonnen	
Umgebungstemperaturen:	-30°C ~ 60°C	

GEBRAUCHSANWEISUNG

Verwendung von Recovery Tracks

1. Wenn Sie sich eingeklemmt haben, halten Sie sofort an und stellen Sie das Fahrzeug ab. Drehen Sie die Räder nicht weiter und graben Sie sich nicht tiefer ein.
2. Um Ihr Fahrzeug zu bergen, verwenden Sie das Ende der Bergekette als Schaufel, um den Bereich unmittelbar vor den Rädern in der vorgesehenen Fahrtrichtung freizulegen.



3. Bilden Sie auf dem weichen Boden in Fahrtrichtung des Fahrzeugs eine leichte Schräge. Legen Sie die Raupen, wie in der Abbildung gezeigt, hart an die Reifen an, damit die Reifen leicht in die Zähne eingreifen können.



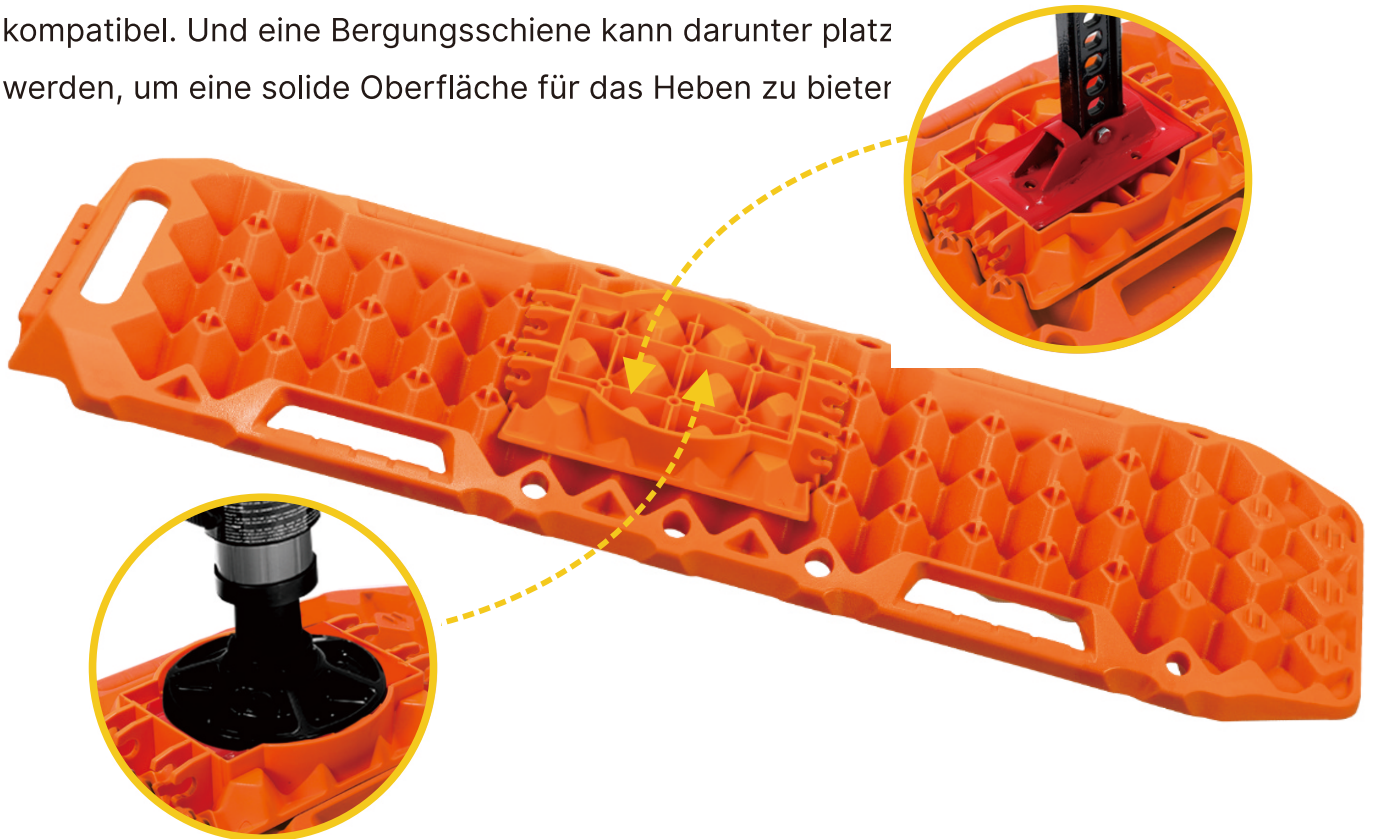
4. Legen Sie den niedrigsten Gang ein und fahren Sie langsam und vorsichtig auf die Raupen. Vermeiden Sie ein Durchdrehen der Räder, wenn Sie auf den Raupen fahren. Geben Sie langsam Gas, um das Fahrzeug zu beschleunigen, bevor Sie die Gleise verlassen und auf eine stabilere Straßenoberfläche fahren.




- Sollte es schwierig sein, auf den Raupen Halt zu finden, fahren Sie rückwärts auf den bereits verdichteten Boden und bewegen Sie sich dann mit genügend Schwung vorwärts, um auf die Raupen zu gelangen.
- Eine weitere Möglichkeit besteht darin, vorhandenes Material (Äste, Schotter usw.) auf den bereits verdichteten Boden zu legen, rückwärts auf das hinzugefügte Material zu fahren, dann die Bergekette unmittelbar vor der neu geschaffenen Fläche zu platzieren und anschließend wie oben beschrieben auf die Bergekette zu fahren.

VERWENDUNG DER WAGENHEBERBASIS

- Die Wagenheberbasis gibt Ihrem Wagenheber einen besseren Halt und eine höhere Stabilität beim Heben. Er ist mit den meisten landwirtschaftlichen Wagenhebern und ARB-Wagenhebern kompatibel. Und eine Bergungsschiene kann darunter platz werden, um eine solide Oberfläche für das Heben zu bieten



- Die Wagenheberbasis kann auch zum Verbinden der Bergungsschienen verwendet werden, um eine erweiterte Traktion bei besonders weichen oder rutschigen Bedingungen zu bieten.



GARANTIE

BUNKER INDUST garantiert, dass jedes Paar Bergungsschienen, das während der Geltungsdauer dieser Garantie gekauft wird, während der begrenzten lebenslangen Garantie ab dem Datum des Erhalts des Produkts von BUNKER INDUST oder seinem autorisierten Vertriebspartner/Händler frei von Material- und Verarbeitungsfehlern ist. Sollte sich herausstellen, dass das Produkt während der begrenzten lebenslangen Garantie defekt ist, wird BUNKER INDUST es nach eigenem Ermessen durch ein gleiches oder ähnliches Produkt ersetzen oder eine Rückerstattung für das defekte BUNKER INDUST-Produkt vornehmen. Außerdem übernimmt BUNKER INDUST die Kosten für den Versand oder den Transport einer defekten Komponente.

Diese Garantie erlischt, wenn ein Käufer das Produkt an eine andere Person weitergibt. Bitte bewahren Sie Ihren Kaufbeleg für Ihre Unterlagen auf.

Bitte stellen Sie sicher, dass die Bergungsschienen von BUNKER INDUST in Übereinstimmung mit den in der Bedienungsanleitung aufgeführten Sicherheitshinweisen verwendet und gewartet werden, und dass sie für den Zweck verwendet werden, für den sie entwickelt wurden.

DIESE BESCHRÄNKTE GARANTIE DECKT NICHT:

- Schäden, die auf die Nichteinhaltung der Gebrauchsanweisung des Produkts zurückzuführen sind (einschließlich, aber nicht beschränkt auf z. B. Verbrennung, Schmelzen oder Zerschlagen des Produkts durch durchdrehende Reifen; oder Schäden, die durch die Verwendung des Produkts auf hartem oder felsigem Untergrund verursacht werden);
- normale Abnutzung und Verschleiß;
- Schäden durch Missbrauch, Vernachlässigung, unsachgemäßen Gebrauch oder als Folge eines Unfalls oder auf andere Weise;
- das Produkt, obwohl es beschädigt ist, immer noch intakt und funktionsfähig ist und seine beabsichtigte Funktion erfüllen kann und nicht defekt ist;
- Modifikationen oder Veränderungen jeglicher Art;
- Sach- oder Fahrzeugschäden während der Benutzung der Bergungsschienen;
- Wenn weitere Informationen oder Untersuchungen erforderlich sind oder wenn der Anspruch nicht den Anforderungen unserer Garantie entspricht, wird BUNKER INDUST Sie darüber informieren.