



Manuel d'utilisation

Lumière pulsée (SculptVisage Pro)
Instrument de réduction des rides

ES-1081

Introduction des fonctions




Ce produit peut être utilisé pour nettoyer la peau, réaliser des soins EMS et hydrater la peau à une température chaude, intégrant des ions positifs, des ions négatifs, des vibrations haute fréquence, de la lumière rouge, de la lumière bleue et de la lumière verte.

- Ions positifs et négatifs : En utilisant le principe selon lequel les charges opposées s'attirent entre les ions positifs et négatifs, dériver et nettoyer en profondeur la saleté des pores profonds à travers des courants bioélectriques ; les composants cosmétiques pénétreront dans la peau profonde grâce à l'introduction d'ions.
- Vibration : Rendre la peau humaine tendue et augmenter son élasticité et augmenter le métabolisme de la peau en adoptant les méthodes de vibration mécanique et de stimulation électrique.
- Tiédeur : Le massage tiède favorise l'absorption, étire la texture de la peau et rend la peau pleine.
- Lumière rouge : elle peut pénétrer efficacement dans la peau profonde, revitaliser le collagène, enlever l'obscurité et réduire les fines lignes et les rides.
- Lumière bleue : elle peut faciliter la synthèse du collagène, rajeunir la peau, resserrer la peau affaissée, affiner les pores de la peau et des améliorations évidentes peuvent être observées sur la peau grasse, la peau sensible et la peau à tendance acnéique. Lumière verte : elle peut améliorer la fonction alternative des cellules d'utilisation de l'oxygène, faciliter la microcirculation de la peau, accélérer la circulation lymphatique et réduire l'œdème, et calmer la peau à un état stable.

Caractéristiques du produit

- Mode nettoyage et exportation (CLEAN)
- Nettoie la saleté dans les pores profonds, réalise les fonctions de rétrécissement des pores, d'atténuation des taches de couleur et de suppression de l'acné, et résout le problème de la couleur foncée de la peau et du manque d'éclat. Mode soin EMS (EMS)
- Introduit en profondeur les produits de soin de la peau, renforce l'activité de la peau et réalise les effets de rajeunissement de la peau, de blanchiment de la peau et d'atténuation des rides. Mode tiédeur et humidité. Mode importation chaude (HOT)
- Le massage tiède favorise la circulation de la peau, soulève la fermeté et l'élasticité de la peau, et maintient la peau dans le meilleur état à long terme afin de récupérer l'éclat et l'activité de la peau. Modèle de soin des yeux
- Les canaux de la peau sont ouverts à travers des microséismes. L'absorption des produits de soin de la peau pour les yeux est améliorée, afin d'atteindre l'effet de désaltération des cernes, de resserrement des poches et de lissage des microsillons.

Méthodes d'utilisation recommandées :



1. Remonter du menton vers la joue
2. Remonter de la joue vers le coin externe de l'œil
3. Remonter du cou vers le menton
4. Remonter du menton vers la mâchoire

Composants du produit

La tête de l'appareil
de rajeunissement

Lumière rouge, bleue
et verte

Indicateur lumineux
de vitesse

LEV 
LED 
CLEAN
EMS
HOT

Indicateur lumineux de fonction

Régulation de fonction
Marche/Arrêt



Interface de chargement USB



Consignes d'utilisation de l'équipement :

1. Maintenez le bouton d'alimentation enfoncé pendant plus de 1,5 seconde pour allumer l'appareil ; il ne peut pas être utilisé pendant la charge. Paramètre du produit
2. Lors de l'utilisation, tenez la barre d'induction sur les deux côtés de l'appareil et formez un circuit avec le corps humain.
3. Ce produit adopte la technologie d'ion micro-courant, donc la sensation de léger courant est un phénomène normal, et veuillez l'utiliser en toute confiance.
4. Utilisez-le avec un démaquillant ou de l'eau nettoyante pour le maquillage lors de la dérivation des saletés, et veuillez ne pas l'utiliser avec un nettoyant pour le visage ou de l'huile nettoyante.

*Utilisez d'abord l'appareil pour dériver les saletés des pores profonds à la surface de la peau, puis nettoyez uniquement les saletés superficielles en utilisant le nettoyant pour le visage

Précautions de sécurité :

1. Il est généralement déconseillé aux personnes ayant subi une chirurgie plastique du visage, ayant des implants métalliques sous-cutanés et celles qui sont enceintes ou en période de grossesse d'utiliser ce produit.
 2. Essuyez la tête d'introduction avec des tissus, évitez de la laver à l'eau et de toucher des métaux.
 3. Veuillez ne pas le placer dans la salle de bain ou d'autres endroits humides, car cela peut facilement provoquer un court-circuit.
 4. Chaque mode ne peut être utilisé qu'une fois par jour, et il est recommandé d'utiliser les trois modes successivement une fois par jour.
 5. Il est uniquement destiné aux soins du visage et du cou, évitant les boutons, l'acné et la rougeur. Il est déconseillé aux personnes ayant une peau allergique d'utiliser ce produit tous les jours, mais une fois par semaine est acceptable.
- Lorsque le produit nécessite un entretien, veuillez d'abord confirmer que l'alimentation est éteinte. Sinon, il y a possibilité de stimulation lorsqu'il est maintenu avec une serviette en papier humide ou une serviette.
 - Veuillez ne pas laver l'appareil à l'eau, et une serviette en papier humide ou un chiffon doux trempé dans un peu de liquide savonneux peut être utilisé pour l'essuyer ; l'anneau de fixation du coton peut être directement rincé à l'eau propre.
 - Veuillez ne pas utiliser de solution corrosive (alcool, huile de banane, essence, dissolvant pour vernis à ongles, etc.) pour essuyer l'appareil, ce qui pourrait entraîner la défaillance du produit ou la fissuration, la décoloration des composants, etc.

Méthodes d'utilisation :

1. Méthodes d'utilisation du mode Nettoyage et exportation

- Ce mode peut nettoyer efficacement la saleté dans les pores et rendre la peau translucide ; veuillez faire attention à ne pas utiliser de cotons-tiges trop épais.
- Utilisé avec la lumière verte, il peut améliorer la fonction alternative des cellules d'utilisation de l'oxygène, faciliter la microcirculation cutanée, accélérer la circulation lymphatique et réduire l'œdème, et calmer la peau pour la stabiliser.

(1) Maintenez le bouton & enfoncé pendant environ 1 seconde pour entrer dans le mode "CLEAN" (accompagné de lumière verte)

(2) Appliquez uniformément le démaquillant ou d'autres lotions nettoyantes sur la peau (le corps de l'instrument n'est pas étanche, veuillez ne pas pulvériser directement de l'eau dessus)

(3) Tenez les barres d'induction métalliques des deux côtés (formant un circuit avec le corps humain pour réaliser la véritable importation et exportation d'ions)

(4) Soulevez la tête de l'instrument sur le visage ou le cou de bas en haut

2. Méthodes d'utilisation du mode Soins EMS

- Ce mode peut stimuler et détendre efficacement la peau et aider les produits de soins de la peau à hydrater la peau profonde ; l'anneau de fixation du coton peut être retiré. (Il y a une légère sensation de courant)
- Utilisé avec la lumière rouge, il peut pénétrer efficacement dans la peau profonde, revitaliser le collagène, éliminer les zones sombres et réduire les fines lignes et les rides.


(1) Maintenez le bouton U enfoncé pendant environ 1 seconde pour démarrer et appuyez à nouveau sur le bouton U pour entrer dans le mode "EMS" (accompagné de lumière rouge)

(2) Appliquez uniformément le tonique ou la lotion pour usage quotidien sur la peau

(3) Tenez les barres d'induction métalliques des deux côtés (formant un circuit avec le corps humain pour réaliser la véritable importation et exportation d'ions)



(4) Soulevez la tête de l'instrument sur le visage ou le cou de bas en haut

Paramètre du produit

Nom du produit	Instrument de réduction des rides à Lumière Pulsée Intense
No. de modèle du produit	ES-1081
Tension de charge	5V  1A
Puissance nominale	2.5W
No. de modèle de la batterie	602535
Paramètre de la batterie	3.7V/500mAh
Temps de charge	2Hours
Taille du produit	89*47*120MM
Norme exécutive	GB 4706.1-2005 GB4706.15-2008
Durée de fonctionnement	Il passera en mode veille après 4 minutes et s'éteindra automatiquement après 1 minute sans opération.

Méthodes d'utilisation du mode Importation chaude

- Ce mode peut réveiller et détendre doucement la peau et aider la peau à récupérer son éclat et sa créativité.
- Il peut faciliter la synthèse du collagène, rajeunir la peau, resserrer la peau affaissée, affiner les pores de la peau et des améliorations évidentes peuvent être observées sur la peau grasse, la peau sensible et la peau à tendance acnéique.

- (1) Maintenez le bouton  enfoncé pendant environ 1 seconde pour démarrer et appuyez deux fois sur le bouton  pour entrer dans le mode "HOT" (accompagné de lumière bleue)
- (2) Appliquez un masque sur le visage ou le cou
- (3) Tenez les barres d'induction métalliques des deux côtés (formant un circuit avec le corps humain pour réaliser la véritable importation et exportation d'ions)
- (4) Soulevez la tête de l'instrument sur le visage ou le cou de bas en haut

